



MUNICIPIUL ZALĂU
PRIMAR


450016 - Zalău, Piața Iuliu Maniu nr.3, Județul Sălaj
Telefon: (40)260.610550 Fax:(40)260.661869
http://www.zalausj.ro e-mail: primaria@zalausj.ro

Nr. 29811... / 08.04.2026

Către,
Ministerul Finanțelor Publice
Direcția Generală de Trezorerie și Datorie Publică
România, București, strada Apolodor nr. 17
sector 5 cod 050741

Potrivit prevederilor art. 62 alin. (10) din Legea nr. 273/2006 - Legea finanțelor publice locale, cu modificările ulterioare, în baza prevederilor Ordinului nr. 1059/2008 privind aprobarea Normelor Metodologice pentru înregistrarea și raportarea datoriei publice, alăturat vă transmitem situațiile la data de 31.03.2026.

Primar
Florin Florian



Director Economic
Ec. Mariana Cuibuș

**ANEXA 3
SITUAȚIA**

privind finanțarea rambursabilă contractată direct, fără garanția statului, sau garantată de unitatea administrativ-teritorială la 31.03.2026

1. Nr. Și dată semnare contract nr.RQ19040753990406/25.04.2019 si nr.27265/25.04.2019 si act aditional nr 1/15.04.2021

2. Dată intrare în vigoare: 25.04.2019

3. Nr. Și dată semnare act(e) adițional(e) la contract/acord:

4. Nr. Și dată semnare contract/acord de garantare:

5. Dată intrare în vigoare:

6. Nr. Și dată semnare act(e) adițional(e) la contract/acord:

7. Unitate administrativ-teritorială împrumutată/garantă: MUNICIPIUL ZALĂU

8. Adresă completă, telefon/fax, e-mail: PIAȚA IULIU MANIU NR. 3 ZALĂU TEL. 0260610550, FAX 0260661869, E-MAIL primaria@zalausj.ro

9. Persoană împuternicită: PRIMAR FLORIN FLORIAN

10. Garantat: VENITURILE BUGETULUI LOCAL

11. Finanțator: CEC BANK ZALĂU

12. Destinație finanțare rambursabilă: ASIGURAREA COFINANTARII SI A CONTRIBUTIEI MUNICIPIULUI ZALAU PENTRU PROIECTE FINANTATE DIN FONDURI EUROPENE CONFORM HOTĂRÂRII CONSILIULUI LOCAL NR. 353 DIN 25.10.2018 ȘI NR. 407/ DIN 29.11.2018

13. Valoare finanțare (în valuta de contract): 30.000.000 RON

14. Durată finanțare (în luni, de la – până la): PERIOADA DE MATURITATE 120 DE luni din care:

- perioadă de grație (în luni, de la – până la): 24 luni de la data primei trageri respectiv 28.05.2019

- perioadă de rambursare (în luni, de la – până la) : 96 luni de la 28.05.2019 pana la data de 30.04.2029

15. Trageri efectuate

Trageri/Utilizări:Tragere		Plati catre contractori	
Data	Suma trasa (valuta împrumutului)- RON -	Data platii	Plata (echivalent RON)
28.05.2019	146.594,18	29.05.2019	146.594,18
28.05.2019	4.195,27	29.05.2019	4.195,27
03.06.2019	130.198,62	04.06.2019	130.198,62
05.06.2019	1.478,02	06.06.2019	1.478,02
10.06.2019	76.847,38	11.06.2019	76.847,38
12.06.2019	517,78	13.06.2019	517,78
14.06.2019	113.418,54	18.06.2019	113.418,54
20.06.2019	82.000,38	21.06.2019	82.000,38
25.06.2019	63.663,33	26.06.2019	63.663,33
16.07.2019	2.064,27	17.07.2019	2.064,27
16.07.2019	28.106,33	17.07.2019	28.106,33
22.07.2019	152.705,32	23.07.2019	152.705,32
24.07.2019	6.290,00	25.07.2019	6.290,00
24.07.2019	165.720,39	25.07.2019	165.720,39
29.07.2019	71.811,85	30.07.2019	71.811,85
29.07.2019	61.360,90	30.07.2019	61.360,90
06.08.2019	5.000,00	07.08.2019	5.000,00

09.08.2019	162.037,67	12.08.2019	162.037,67
09.08.2019	77.747,68	12.08.2019	77.747,68
22.08.2019	4.481,39	23.08.2019	4.481,39
26.08.2019	269,02	27.08.2019	269,02
28.08.2019	72.711,15	29.08.2019	72.711,15
28.08.2019	48.407,23	29.08.2019	48.407,23
30.08.2019	64.505,65	01.09.2019	64.505,65
30.08.2019	214,20	01.09.2019	214,20
05.09.2019	74,97	09.09.2019	74,97
12.09.2019	2.780,95	13.09.2019	2.780,95
12.09.2019	171,36	13.09.2019	171,36
16.09.2019	1.434,77	17.09.2019	1.434,77
17.09.2019	467.393,96	18.09.2019	467.393,96
17.09.2019	1.422,86	28.09.2019	1.422,86
20.09.2019	117.466,70	23.09.2019	117.466,70
23.09.2019	77.438,69	24.09.2019	77.438,69
24.09.2019	11.562,05	25.09.2019	11.562,05
24.09.2019	54,05	25.09.2019	54,05
25.09.2019	15.088,72	28.09.2019	15.088,72
25.09.2019	31.726,17	28.09.2019	31.726,17
08.10.2019	228.042,15	09.10.2019	228.042,15
10.10.2019	3.531,70	11.10.2019	3.531,70
10.10.2019	880,60	11.10.2019	880,60
14.10.2019	408.710,41	15.10.2019	408.710,41
17.10.2019	59.811,67	18.10.2019	59.811,67
18.10.2019	132,09	21.10.2019	132,09
18.10.2019	12.762,75	21.10.2019	12.762,75
23.10.2019	59.500,00	24.10.2019	59.500,00
25.10.2019	139.381,32	25.10.2019	139.381,32
25.10.2019	95,20	25.10.2019	95,20
29.10.2019	155.557,09	30.10.2019	155.557,09
30.10.2019	414.023,75	31.10.2019	414.023,75
30.10.2019	3.192,41	31.10.2019	3.192,41
31.10.2019	995.269,99	31.10.2019	995.269,99
05.11.2019	83.848,57	06.11.2019	83.848,57
05.11.2019	78.489,69	06.11.2019	78.489,69
05.11.2019	127.982,33	06.11.2019	127.982,33
05.11.2019	14.569,59	06.11.2019	14.569,59
05.11.2019	2.527,82	06.11.2019	2.527,82
08.11.2019	91.470,14	11.11.2019	91.470,14
08.11.2019	480,00	11.11.2019	480,00
13.11.2019	67.317,51	14.11.2019	67.317,51
13.11.2019	9.670,91	14.11.2019	9.670,91
14.11.2019	72.129,38	15.11.2019	72.129,38
14.11.2019	7.472,01	15.11.2019	7.472,01
15.11.2019	32.000,00	18.11.2019	32.000,00
18.11.2019	1.324,98	19.11.2019	1.324,98
21.11.2019	7.585,95	22.11.2019	7.585,95
21.11.2019	10.452,93	22.11.2019	10.452,93
25.11.2019	7.616,00	26.11.2019	7.616,00
25.11.2019	41.996,05	26.11.2019	41.996,05
28.11.2019	2.239,58	29.11.2019	2.239,58
03.12.2019	125.837,96	04.12.2019	125.837,96
03.12.2019	2.558,50	04.12.2019	2.558,50
04.12.2019	4.533,40	05.12.2019	4.533,40

10.12.2019	815.195,56	11.12.2019	815.195,56
10.12.2019	2.725,00	11.12.2019	2.725,00
16.12.2019	58.127,56	17.12.2019	58.127,56
18.12.2019	1.547,26	19.12.2019	1.547,26
20.12.2019	78.082,34	21.12.2019	78.082,34
20.12.2019	14.799,78	21.12.2019	14.799,78
24.12.2019	6.146,70	24.12.2019	6.146,70
24.12.2019	8.277,54	24.12.2019	8.277,54
29.01.2020	5.461,35	30.01.2020	5.461,35
05.02.2020	50.000,00	06.02.2020	50.000,00
10.02.2020	2.769,83	11.02.2020	2.769,83
10.02.2020	25.228,00	11.02.2020	25.228,00
17.02.2020	10.266,08	18.02.2020	10.266,08
19.02.2020	190,40	20.02.2020	190,40
21.02.2020	99.615,22	24.02.2020	99.615,22
21.02.2020	19.040,00	24.02.2020	19.040,00
28.02.2020	14.355,80	02.03.2020	14.355,80
02.03.2020	60.806,47	04.03.2020	60.806,47
04.03.2020	25.086,92	05.03.2020	25.086,92
11.03.2020	300.994,93	13.03.2020	300.994,93
24.03.2020	36.558,36	26.03.2020	36.558,36
27.03.2020	21.248,64	02.04.2020	21.248,64
07.04.2020	21.173,35	22.04.2020	21.173,35
28.04.2020	492.738,55	29.04.2020	492.738,55
30.04.2020	333.671,52	04.05.2020	333.671,52
08.05.2020	1.398,31	11.05.2020	1.398,31
08.05.2020	18.564,00	11.05.2020	18.564,00
08.05.2020	180.935,05	11.05.2020	180.935,05
11.05.2020	377.163,62	12.05.2020	377.163,62
14.05.2020	55.228,42	14.05.2020	55.228,42
15.05.2020	16.481,64	18.05.2020	16.481,64
15.05.2020	5.938,78	18.05.2020	5.938,78
25.05.2020	241.289,33	26.05.2020	241.289,33
28.05.2020	200,00	29.05.2020	200,00
09.06.2020	169,02	10.06.2020	169,02
10.06.2020	1.688,48	11.06.2020	1.688,48
12.06.2020	469.048,00	15.06.2020	469.048,00
15.06.2020	246.276,41	16.06.2020	246.276,41
17.06.2020	24.031,96	17.06.2020	24.031,96
18.06.2020	52,36	19.06.2020	52,36
19.06.2020	659.476,88	22.06.2020	659.476,88
24.06.2020	733,67	25.06.2020	733,67
26.06.2020	302.286,09	29.06.2020	302.286,09
30.06.2020	21.716,71	30.06.2020	21.716,71
03.07.2020	4.220,83	06.07.2020	4.220,83
06.07.2020	155.563,01	07.07.2020	155.563,01
08.07.2020	213.391,93	09.07.2020	213.391,93
13.07.2020	10.925,28	14.07.2020	10.925,28
17.07.2020	19.377,89	20.07.2020	19.377,89
21.07.2020	136.489,78	22.07.2020	136.489,78
22.07.2020	11.441,06	23.07.2020	11.441,06
23.07.2020	208.749,70	24.07.2020	208.749,70
28.07.2020	343.175,42	29.07.2020	343.175,42
31.07.2020	101.121,31	31.07.2020	101.121,31
07.08.2020	3.998,40	10.08.2020	3.998,40

10.08.2020	79.862,39	11.08.2020	79.862,39
11.08.2020	62.019,48	12.08.2020	62.019,48
13.08.2020	10.353,89	14.08.2020	10.353,89
17.08.2020	518.273,56	17.08.2020	518.273,56
20.08.2020	311.784,72	21.08.2020	311.784,72
31.08.2020	161.440,23	31.08.2020	161.440,23
02.09.2020	22.268,50	03.09.2020	22.268,50
08.09.2020	169.375,96	09.09.2020	169.375,96
14.09.2020	273.040,53	15.09.2020	273.040,53
17.09.2020	425,30	18.09.2020	425,30
18.09.2020	261.695,67	21.09.2020	261.695,67
21.09.2020	516,00	22.09.2020	516,00
25.09.2020	4.501,08	28.09.2020	4.501,08
05.10.2020	99.172,39	06.10.2020	99.172,39
07.10.2020	55,28	08.10.2020	55,28
09.10.2020	7.134,36	12.10.2020	7.134,36
13.10.2020	226.760,93	14.10.2020	226.760,93
15.10.2020	53.641,79	16.10.2020	53.641,79
19.10.2020	364.754,07	20.10.2020	364.754,07
27.10.2020	145.261,26	27.10.2020	145.261,26
03.11.2020	195.047,60	03.11.2020	195.047,60
10.11.2020	166.607,89	11.11.2020	166.607,89
13.11.2020	123.664,31	13.11.2020	123.664,31
19.11.2020	37.634,24	19.11.2020	37.634,24
20.11.2020	12.258,81	23.11.2020	12.258,81
28.11.2020	125.367,28	28.11.2020	125.367,28
08.12.2020	4.924,84	09.12.2020	4.924,84
10.12.2020	1.011,83	11.12.2020	1.011,83
11.12.2020	236.106,44	14.12.2020	236.106,44
14.12.2020	729.750,02	15.12.2020	729.750,02
15.12.2020	1.459,11	16.12.2020	1.459,11
17.12.2020	830.246,90	18.12.2020	830.246,90
18.12.2020	305.073,49	21.12.2020	305.073,49
23.12.2020	3.597,25	28.12.2020	3.597,25
10.02.2021	84.545,04	11.02.2021	84.545,04
15.02.2021	161.326,48	16.02.2021	161.326,48
16.02.2021	150.250,72	17.02.2021	150.250,72
17.02.2021	115.556,83	18.02.2021	115.556,83
18.02.2021	4.641,00	19.02.2021	4.641,00
01.03.2021	52.540,17	01.03.2021	52.540,17
03.03.2021	341.532,57	04.03.2021	341.532,57
11.03.2021	55.307,60	12.03.2021	55.307,60
22.03.2021	2.332,29	22.03.2021	2.332,29
25.03.2021	734.243,03	25.03.2021	734.243,03
08.04.2021	629.811,33	09.04.2021	629.811,33
16.04.2021	6.146,62	19.04.2021	6.146,62
19.04.2021	2.406,66	20.04.2021	2.406,66
20.04.2021	580.553,11	21.04.2021	580.553,11
21.04.2021	62.510,70	22.04.2020	62.510,70
23.04.2021	182.472,20	26.04.2021	182.472,20
26.04.2021	607.083,12	27.04.2021	607.083,12
29.04.2021	56.347,73	29.04.2021	56.347,73
18.05.2021	1.249,50	19.05.2021	1.249,50
21.05.2021	36.841,74	24.05.2021	36.841,74
31.05.2021	1.583.271,39	02.06.2021	1.583.271,39

04.06.2021	523,79	07.06.2021	523,79
08.06.2021	224.262,69	09.06.2021	224.262,69
09.06.2021	334.947,56	11.06.2021	334.947,56
14.06.2021	202.962,90	15.06.2021	202.962,90
17.06.2021	427.986,46	18.06.2021	427.986,46
18.06.2021	731.863,68	22.06.2021	731.863,68
22.06.2021	23.998,76	23.06.2021	23.998,76
23.06.2021	784.037,65	24.06.2021	132.247,59
24.06.2021	476,00	31.08.2021	652.266,06
Total	25.604.313,45		25.604.313,45

16. Estimări trageri/utilizări din finanțare:

perioada	Estimare sumă trasă RON	Estimare sumă plătită RON
30.06.2021-31.12.2021	2.812.500	2.812.500
31.03.2022-31.12.2022	3.750.000	3.750.000
31.03.2023-31.12.2023	3.750.000	3.750.000
31.03.2024-31.12.2024	3.750.000	3.750.000
31.03.2025-31.12.2025	3.750.000	3.750.000
31.03.2026-31.12.2026	3.750.000	3.750.000
31.03.2027-31.12.2027	3.750.000	3.750.000
31.03.2028-31.12.2028	3.750.000	3.750.000
28.02.2029	937.500	937.500
Total	30.000.000	30.000.000

17. Plăți efectuate la scadență :

Rate de capital			Dobânzi			Comisioane		
Data	Valoare	Procentul	Data	Valoare	Procentul	Data	Valoare totală RON	Procentul
						28.05.2019	30,00	
						31.05.2019	20,00	
			28.06.2019	1.385,30		28.06.2019	145,00	
						31.07.2019	130,00	
						31.08.2019	154,00	
			30.09.2019	14.059,41		30.09.2019	161,00	
						30.11.2019	250,00	
			31.12.2019	49.452,30		31.12.2019	180,00	
						31.01.2020	37,00	
			31.03.2020	71.122,55		31.03.2020	127,00	
						30.04.2020	205,72	
						31.05.2020	93,28	
			30.06.2020	76.527,98		30.06.2020	164,00	
						31.07.2020	212,00	
						31.08.2020	157,00	
			30.09.2020	100.934,91		30.09.2020	178,00	
						31.10.2020	159,00	
						30.11.2020	135,00	
			31.12.2020	120.503,66		31.12.2020	205,00	
						31.01.2021	25,00	
						28.02.2021	85,00	
			31.03.2021	135.397,84		31.03.2021	90,00	

						31.05.2021	164,00	
						31.05.2021	75,00	
						30.06.2021	262,00	
						31.08.2021	50,00	
30.06.2021	800.134,80	3,12 %	30.06.2021	147.430,02				
30.09.2021	800.134,80	3,12 %	30.09.2021	158.588,25		30.09.2021	135,00	
						31.10.2021	25,00	
						30.11.2021	25,00	
31.12.2021	800.134,80	3,12 %	31.12.2021	167.921,62		31.12.2021	127,60	
						31.01.2022	25,00	
						28.02.2022	25,00	
						31.03.2022	25,00	
31.03.2022	800.134,80	3,12%	31.03.2022	229.041,90		31.03.2022	10,00	
						30.04.2022	25,00	
						31.05.2022	25,00	
30.06.2022	800.134,80	3,12%	30.06.2022	315.575,83		30.06.2022	35,00	
						31.07.2022	25,00	
						31.08.2022	25,00	
30.09.2022	800.134,80	3,12%	30.09.2022	408.008,73		30.09.2022	35,00	
						31.10.2022	25,00	
						30.11.2022	25,00	
31.12.2022	800.134,80	3,12%	31.12.2022	466.963,55		31.12.2022	25,00	
						31.01.2023	25,00	
31.03.2023	800.134,80	3,12 %	31.03.2023	435.584,49		31.02.2023	60,00	
						30.04.2023	25,00	
						31.05.2023	25,00	
30.06.2023	800.134,80	3,12%	30.06.2023	381.781,65		30.06.2023	25,00	
						31.07.2023	25,00	
						31.08.2023	25,00	
30.09.2023	800.134,80	3,12%	30.09.2023	351.212,95		30.09.2023	40,00	
						31.10.2023	25,00	
						30.11.2023	25,00	
31.12.2023	800.134,80	3,12%	31.12.2023	329.478,61		31.12.2023	35,00	
						31.01.2024	25,00	
						29.02.2024	25,00	
31.03.2024	800.134,80	3,12%	31.03.2024	307.883,87		31.03.2024	40,00	
						30.04.2024	25,00	
						31.05.2024	25,00	
30.06.2024	800.134,80	3,12%	30.06.2024	285.434,75		30.06.2024	171,40	
						31.07.2024	25,00	
						31.08.2024	25,00	
30.09.2024	800.134,80	3,12%	30.09.2024	278.316,66		30.09.2024	90,00	
						31.10.2024	25,00	
						30.11.2024	25,00	

31.12.2024	800.134,80	3,12%	31.12.2024	241.264,64		31.12.2024	40,00	
						31.01.2025	25,00	
						28.02.2025	25,00	
31.03.2025	800.134,80	3,12%	31.03.2025	234.900,24		31.03.2025	40,00	
						30.04.2025	25,00	
						31.05.2025	25,00	
30.06.2025	800.134,80	3,12%	30.06.2025	223.298,06		30.06.2025	40,00	
						31.07.2025	25,00	
						31.08.2025	25,00	
30.09.2025	800.134,80	3,12	30.09.2025	247.738,40		30.09.2025	40,00	
						30.11.2025	50,00	
31.12.2025	800.134,80	3,12	31.12.2025	215.452,73		31.12.2025	141,18	
						31.01.2026	25,00	
						28.02.2026	25,00	
31.03.2026	800.134,80	3,12	31.03.2026	186.220,27		31.03.2026	40,00	
Total:	16.002.696,00			6.181.481,17			5.564,18	

18. Plăți aflate la scadență și neefectuate:

Rate de capital			Dobânzi			Comisioane		
Data scadenței	Valoare (în valuta de contract)	% din valoare finanțare	Data plății	Valoare (în valuta de contract)	% aplicat	Data plății	Valoare (în valuta de contract)	% aplicat
-	-	-	-	-	-	-	-	-

19. Plăți de arierate:

Rate de capital			Dobânzi			Comisioane		
Data scadenței	Valoare (în valuta de contract)	% din valoare finanțare	Data plății	Valoare (în valuta de contract)	% aplicat	Data plății	Valoare (în valuta de contract)	% aplicat
-	-	-	-	-	-	-	-	-

20. Plăți aferente împrumutului garantat:

Încasări comision la fondul de risc constituit de unitatea administrativ-teritorială		Plăți efectuate de unitatea administrativ-teritorială în calitate de garant		Sume recuperate de la beneficiarul de garanție		Data la care s-au efectuat 3 plăți succesive de către unitatea administrativ-teritorială, în calitate de garant
Data încasării	Valoare (în valuta de contract)	Data plății	Valoare (în valuta de contract)	Data plății	Valoare (în valuta de contract)	
-	-	-	-	-	-	-

Data 08.04.2026

Semnătura
Primar
Florin Florian

Director Economic
Ec. Mariana Ciubus



ANEXA 3
la normele metodologice
SITUAȚIA

privind împrumutul intern/extern contractat direct, fără garanția statului, sau garantat de autoritatea administrației publice locale la data de 31.03.2026

1. Acord direct încheiat între Banca Europeană de Investiții, unitățile administrativ teritoriale, Asociația Regională pentru Dezvoltarea Infrastructurii din bazinul Hidrografic Someș Tisa și SC Compania de Apă Someș SA Cluj Napoca – 22 iulie 2009
2. Nr si data semnare contract 22.07.2009
3. Act adițional nr.
4. Autoritatea administrației publice locale împrumutată/garantă **MUNICIPIUL ZALAU**
5. Adresa completă, telefon/fax ZALAU, PIATA IULIU MANIU NR. 3
6. Persoana împuternicită **PRIMAR FLORIN FLORIAN**
7. Garant/Garantat **VENITURILE PROPRII ALE BUGETULUI LOCAL AL CONSILIULUI LOCAL AL MUNICIPIULUI ZALAU**
8. Împrumutător **BANCA EUROPEANĂ DE INVESTIȚII**
9. Destinația împrumutului „**EXTINDEREA ȘI REABILITAREA SISTEMELOR DE APĂ ȘI APĂ UZATĂ DIN JUDEȚELE CLUJ/SĂLAJ**” CARE FACE PARTE DIN PROGRAMUL OPERAȚIONAL PENTRU ASISTENȚĂ STRUCTURALĂ COMUNITARĂ PRIN FONDUL EUROPEAN DE DEZVOLTARE REGIONALĂ ȘI FONDUL DE COEZIUNE ÎN CONFORMITATE CU OBIECTIVUL CONVERGENȚĂ ÎN ROMÂNIA
10. Valoarea împrumutului (în valuta de contract) 25.300.000 EURO, din care cotă parte 10,58 % aferent Municipiului Zalău, respectiv 2.676.740 EURO
11. Data semnării 22 IULIE 2009
12. Data intrării în vigoare 22 IULIE 2009
13. Durata împrumutului (ani) 20 DE ANI
- perioada de grație 22 iulie 2009-20.12.2013
- perioada de rambursare 20.12.2013-20.12.2028
14. Pentru creditele furnizor se completează numele garantului tranzacției din partea împrumutătorului
15. Trageri: LA DATA DE 31.03.2026
- suma **25.300.000 EURO**

Trageri/Utilizări:Tragere		Plati catre contractori			
Data	Suma trasa (valuta imprumutului) - EURO -	Data platii	Plata (echivalent EURO)	Plata (echivalent RON)	Plata din credit catre furnizori
20.07.2011	3.000.000	20.07.2011	3.000.000		
20.07.2012	22.300.000	20.07.2012		1.016.517	
		20.11.2012		1.822.209	
		20.12.2012		20.660.429	
		31.01.2013		3.459.385	
		31.08.2013		553.610	
		30.09.2013		71.367	

		31.10.2013		258.030	
		30.11.2013		10.540.615	
		31.12.2013		2.070.996	
		31.01.2014		320.477	
		28.02.2014		2.439.624	
		31.03.2014		399.845	
		30.04.2014		2.344.673	
		30.06.2014		3.116.246	
		31.08.2014		3.427.630	
		30.09.2014		5.307.648	
		31.10.2014		129.627	
		30.11.2014		277.257	
		31.12.2014		2.846.516	
		31.01.2015		3.549.958	
		28.02.2015		50.128	
		30.04.2015		3.072.564	
		31.05.2015		503.489	
		30.08.2015		4.014.753	
		31.12.2015		2.257	
		30.03.2016		-7.547.931	
		31.03.2016		2.935.282	
		30.04.2016		2.267.433	
		31.05.2016		1.018.507	
		30.06.2016		3.257.983	
		30.09.2016		-649.966	
		30.11.2016		46.310	
		31.12.2016		34.863	
		28.02.2017		1.129.904	
		31.03.2017			37.339.978
		31.12.2018		84.760	
Total cumulat	25.300.000 x 10,58 % = 2.676.740 euro		3.000.000 x 10.58 % = 317.400 euro	74.832.995 x 10.58 % = 7.917.330,87 ron	37.339.978 x 10.58 % = 3.950.569,67 ron

16. Estimări trageri/utilizări din finanțare:

perioada	Estimare sumă trasă EURO	Estimare sumă plătită EURO
-	-	-

17. Plăți efectuate la scadență:

Rate de capital		Dobânzi			Comisioane		
Data	Valoare EURO	Data	Valoare EURO		Data	Valoare totală EURO	
					25.09.2009	9.838,89	
					23.12.2009	12.931,11	
					26.03.2010	12.650,00	
					25.06.2010	12.791,00	
					25.09.2010	12.931,00	
					31.12.2010	12.931,00	
					30.04.2011	12.650,00	
					30.06.2011	12.791,00	

					30.07.2011	43.500,00	
					30.09.2011	-18.500,00	
					31.10.2011	11.731,00	
		30.12.2011	30.995,00 x 10,58 % = 3.279,27		30.12.2011	11.274,00	
					31.03.2012	11.274,00	
		30.06.2012	36.112,00x 10,58 % = 3.820,65		30.06.2012	11.274,00	
					30.09.2012	2.973,00	
		31.12.2012	149.026,00 x 10,58 % = 15.766,95		31.12.2012	-	-
		30.06.2013	130.336,00 x 10,58 % = 13.789,55		30.06.2013	-	-
31.12 .2013	816.129,00 x 10,58% = 86.346,45	31.12.2013	131.309,00 x 10,58 % = =13.892,49		31.12.2013	-	-
30.06 .2014	816.129,00 x 10,58% = 86.346,45	30.06.2014	135.415,00 x 10,58 % = 14.326,91		30.06.2014	-	-
31.12 .2014	816.129,00 x 10,58% = 86.346,45	31.12.2014	122.842,00 x 10,58 % = 12.996,68		31.12.2014	-	-
30.06 .2015	816.129,00 x 10,58% = 86.346,45	30.06.2015	101.318,00 x 10,58 % = 10.719,44		30.06.2015	-	-
31.12 .2015	816.129,00 x 10,58% = 86.346,45	31.12.2015	83.551,00 x 10,58 = 8.839,70		31.12.2015	-	-
30.06 .2016	816.129,00 x 10,58% = 86.346,45	30.06.2016	70.802,00 x 10,58 = 7.490,85		30.06.2016	-	-
31.12 .2016	816.129,00 x 10,58% = 86.346,45	31.12.2016	56.110,00 x 10,58 % = 5.936,44		31.12.2016	-	-
30.06 .2017	816.129,00 x 10,58% = 86.346,45	30.06.2017	48.027,00 x 10,58 % = 5.081,26		30.06.2017	-	-
31.12 .2017	816.129,00 x 10,58% = 86.346,45	31.12.2017	41.030,00 x 10,58 % = 4.340,97		31.12.2017	-	-
30.06 .2018	816.129,00 x 10,58% = 86.346,45	30.06.2018	39.032,00 x 10,58 % = 4.129,59		30.06.2018	-	-
31.12 .2018	816.129,00 x 10,58% = 86.346,45	31.12.2018	37.724,00 x 10,58 % = 3.991,20		31.12.2018	-	-
30.06 .2019	816.129,00 x 10,58% = 86.346,45	30.06.2019	38.207,00 x 10,58 % = 4.042,30		30.06.2019	-	-
31.12 .2019	816.129,00 x 10,58% = 86.346,45	31.12.2019	33.500,00 x 10,58 % = 3.544,30		31.12.2019	-	-
30.06 .2020	816.129,00 x10,58 % = 86.346,45	30.06.2020	26.649,00 x 10,58 % = 2.819,46		30.06.2020	-	-
31.12 .2020	816.129,00 x10,58 % = 86.346,45	31.12.2020	33.177,00 x 10,58 % = =3.501,13		31.12.2020	-	-

30.06.2021	816.129,00 x 10,58% = 86.346,45	30.06.2021	12.081,00 x 10,58 % = 1.278,17		30.06.2021	-	-
31.12.2021	816.129,00 x10,58 %= 86.346,45	31.12.2021	11.635,00 x10,58 %=1.230,98		31.12.2021	-	-
30.06.2022	816.129,00 x10,58%= 86.346,45	30.06.2022	8.838,00x 10,58% =935,06		30.02.2022	-	-
31.12.2022	816.129,00 x10,58%= 86.346,45	31.12.2022	51.236,00x 10,58% = 5.420,77		31.12.2022	-	-
30.06.2023	816.129,00x 10,58%= 86.346,45	30.06.2023	161.904,00x 10,58%= 17.129,44		30.06.2023	-	-
31.12.2023	816.129,00 x 10,58% = 86.346,45	31.12.2023	206.408,00 x 10,58 % = 21.837,97		31.12.2023	-	-
30.06.2024	816.129,00 x 10,58% = 86.346,45	30.06.2024	191.046,00 x 10,58% = 20.212,67		30.06.2024	-	-
31.12.2024	816.129,00 x 10,58% = 86.346,45	31.12.2024	164.137 x 10,58% = 17.365,69		31.12.2024	-	-
30.06.2025	816.129,00 x 10,58% = 86.346,45	30.06.2025	110.675 x 10,58%= 11.709,41		30.06.2025	-	-
31.12.2025	816.129,00 x10,58%= 86.346,45	31.12.2025	81.087,00 x 10,58 % = 8.579,00		31.12.2025	-	-
Total	20.403.225,00 x 10,58 % = 2.158.661,25 euro		2.344.209,00 x 10,58 % = 248.008,30 euro			173.040,00 x 10,58 % = 18.307,63 euro	

18. Plăți aflate la scadență și neefectuate:

Rate de capital			Dobânzi			Comisioane		
Data scadenței	Valoare (în valuta de contract)	Procentul aferent Municipiului Zalău 10,58	Data plății	Valoare (în valuta de contract)	Procentul aferent Municipiului Zalău 10,58%	Data plății	Valoare (în valuta de contract)	Procentul aferent Municipiului Zalău 10,58%
-	-		-	-	-	-	-	

19. Plăți de arierate:



Rate de capital			Dobânzi			Comisioane		
Data scadenței	Valoare (în valuta de contract)	Procentul aferent Municipiului Zalău 10,58%	Data plății	Valoare (în valuta de contract)	Procentul aferent Municipiului Zalău 10,58%	Data plății	Valoare (în valuta de contract)	Procentul aferent Municipiului Zalău 10,58%
-	-		-	-		-	-	

20. Plăți aferente împrumutului garantat:

Încasări comision la fondul de risc constituit de unitatea administrativ-teritorială		Plăți efectuate de unitatea administrativ-teritorială în calitate de garant		Sume recuperate de la beneficiarul de garanție		Data la care s-au efectuat plăți succesive de către unitatea administrativ-teritorială, în calitate de garant
Data încasării	Valoare (în valuta de contract)	Data plății	Valoare (în valuta de contract)	Data plății	Valoare (în valuta de contract)	
-	-	-	-	-	-	-

Data 08.04.2026

Semnătura,
Primar,
Florin Florian

Director Economic
Ec. Mariana Cuiibus



DE/SFC/PG

ANEXA 3

SITUAȚIA

privind finanțarea rambursabilă contractată direct, fără garanția statului, sau garantată de unitatea administrativ-teritorială la 31.03.2026

1. Nr. Și dată semnare contract 30/15.11.2007
2. Dată intrare în vigoare: 15.11.2007
3. Nr. Și dată semnare act(e) adițional(e) la contract/acord: Act adițional nr. 1 din 16.07.2010
4. Nr. Și dată semnare contract/acord de garantare:
5. Dată intrare în vigoare:
6. Nr. Și dată semnare act(e) adițional(e) la contract/acord:
7. Unitate administrativ-teritorială împrumutată/garantă: MUNICIPIUL ZALĂU
- 8. Adresă completă, telefon/fax, e-mail: PIAȚA IULIU MANIU NR. 3 ZALĂU TEL. 0260610550, FAX 0260661869, E-MAIL primaria@zalausj.ro
9. Persoană împuternicită: PRIMAR FLORIN FLORIAN
10. Garantat: VENITURILE BUGETULUI LOCAL
11. Finanțator: RAIFFEISEN CAPITAL & INVESTMENT SA (RCI)
12. Destinație finanțare rambursabilă: RAMBURSAREA INTEGRALĂ PRIN EMISIUNE DE OBLIGAȚIUNI A ÎMPRUMUTULUI CONTRACTAT ÎN BAZA CONTRACTULUI DE CREDIT PENTRU INVESTIȚII NR. 00520/2007 – CU MODIFICĂRILE ULTERIOARE, DE LA RAIFFEISEN BANK ROMÂNIA, APROBAT PRIN HOTĂRÂREA COMISIEI DE AUTORIZARE A ÎMPRUMUTURILOR LOCALE NR. 777/11 OCTOMBRIE 2007
13. Valoare finanțare (în valuta de contract): 64.300.000 RON
14. Durată finanțare (în luni, de la – până la): PERIOADA DE MATURITATE 20 DE ANI, din care:
 - - perioadă de grație (în luni, de la – până la) :
 - perioadă de rambursare (în luni, de la – până la) :
15. Trageri efectuate

Trageri/Utilizări:Tragere		Plati catre contractori	
Data	Suma trasa (valuta împrumutului)- RON -	Data platii	Plata (echivalent RON)
01.09.2010	64.296.021,46	01.09.2010	64.296.021,46
13.09.2010	3.978,54	16.09.2010	3.978,54
Total cumulat	64.300.000,00		64.300.000,00

16. Estimări trageri/utilizări din finanțare:

perioada	Estimare sumă trasă RON	Estimare sumă plătită RON

17. Plăți efectuate la scadență:

Rate de capital		Dobânzi			Comisioane		
Data	Valoare	Data	Valoare	Procentul	Data	Valoare totală RON	Valoare totală RON
					02.09.2010	1.000,00	
					02.09.2010	6,00	
					09.09.2010	6,00	
					22.09.2010	22.643,64	
					22.09.2010	4,00	
					22.09.2010	13.428,24	
					24.09.2010	128.600,00	
					24.09.2010	2,00	
					14.10.2010	124,00	
					14.10.2010	2,00	
15.12.2010	803.750,00	15.12.2010	1.433.890,00		15.12.2010	1.118,82	
Rată cupon obligațiuni		dobândă și comision					
10.03.2011	803.750,00	10.03.2011	1.215.270,00		10.03.2011	1.009,51	
Rata cupon obligațiuni		dobândă și comision					
10.06.2011	803.750,00	10.06.2011	1.138.110,00		10.06.2011	970,93	
Rată cupon obligațiuni		dobândă și comision					
12.09.2011	803.750,00	12.09.2011	1.118.820,00		13.09.2011	961,29	
Rată cupon obligațiuni		dobândă și comision					
15.12.2011	803.750,00	15.12.2011	1.099.530,00		15.12.2011	951,64	
Rată cupon obligațiuni		dobândă și comision					
15.03.2012	803.750,00	15.03.2012	1.080.240,00		15.03.2012	942,00	
Rată cupon obligațiuni		dobândă și comision					
15.06.2012	803.750,00	15.06.2012	880.910,00		15.06.2012	842,33	
rata cupon obligatiuni							
17.09.2012	803.750,00	17.09.2012	868.050,00		17.09.2012	835,90	
17.12.2012	803.750,00	17.12.2012	958.070,00		17.12.2012	880,91	
15.03.2013	803.750,00	15.03.2013	938.780,00		15.03.2013	871,27	
17.06.2013	803.750,00	17.06.2013	868.050,00		17.06.2013	835,90	
					28.06.2013	60,00	
13.09.2013	803.750,00	13.09.2013	855.190,00		13.09.2013	829,47	
					30.09.2013	90,00	
					13.12.2013	90,00	
17.12.2013	803.750,00	17.12.2013	630.140,00		17.12.2013	716,95	
17.03.2014	803.750,00	17.03.2014	617.280,00		17.03.2014	710,52	
					31.03.2014	90,00	
16.06.2014	803.750,00	16.06.2014	527.260,00		16.06.2014	665,51	

					30.06.2014	90,00	
15.09.2014	803.750,00	15.09.2014	520.830,00		15.09.2014	752,29	
15.12.2014	803.750,00	15.12.2014	437.240,00		15.12.2014	620,50	
					30.12.2014	90,00	
16.03.2015	803.750,00	16.03.2015	424.380,00		16.03.2015	614,07	
15.06.2015	803.750,00	15.06.2015	257.200,00		15.06.2015	530,48	
15.09.2015	803.750,00	15.09.2015	250.770,00		16.09.2015	527,26	
15.12.2015	803.750,00	15.12.2015	257.200,00		15.12.2015	530,48	
15.03.2016	803.750,00	15.03.2016	250.770,00		15.03.2016	527,26	
15.06.2016	803.750,00	15.06.2016	173.610,00		15.06.2016	488,68	
15.09.2016	803.750,00	15.09.2016	173.610,00		15.09.2016	488,68	
15.12.2016	803.750,00	15.12.2016	160.750,00		15.12.2016	482,25	
15.03.2017	803.750,00	15.03.2017	154.320,00		15.03.2017	479,04	
15.06.2017	803.750,00	15.06.2017	167.180,00		15.06.2017	485,47	
15.09.2017	803.750,00	15.09.2017	167.180,00		15.06.2017	485,47	
15.12.2017	803.750,00	15.12.2017	167.180,00		15.12.2017	485,47	
15.03.2018	803.750,00	15.03.2018	160.750,00		15.03.2018	482,25	
15.06.2018	803.750,00	15.06.2018	289.350,00		15.06.2018	546,55	
17.09.2018	803.750,00	17.09.2018	282.920,00		17.09.2018	543,34	
17.12.2018	803.750,00	17.12.2018	372.940,00		17.12.2018	588,35	
15.03.2019	803.750,00	15.03.2019	360.080,00		15.03.2019	581,92	
18.06.2019	803.750,00	18.06.2019	347.220,00		18.06.2019	575,49	
16.09.2019	803.750,00	16.09.2019	340.790,00		16.09.2019	572,27	
16.12.2019	803.750,00	16.12.2019	321.500,00		16.12.2019	562,63	
16.03.2020	803.750,00	16.03.2020	315.070,00		16.03.2020	559,41	
15.06.2020	803.750,00	15.06.2020	295.780,00		15.06.2020	549,77	
15.09.2020	803.750,00	15.09.2020	289.350,00		15.09.2020	546,55	
15.12.2020	803.750,00	15.12.2020	205.760,00		15.12.2020	504,76	
15.03.2021	803.750,00	15.03.2021	199.330,00		15.03.2021	501,51	
15.06.2021	803.750,00	15.06.2021	173.610,00		15.06.2021	488,68	
15.09.2021	803.750,00	15.09.2021	167.180,00		15.09.2021	485,47	
15.12.2021	803.750,00	15.12.2021	160.750,00		15.12.2021	487,25	
15.03.2022	803.750,00	15.03.2022	154.320,00		15.03.2022	479,04	
15.06.2022	803.750,00	15.06.2022	340.790,00		15.06.2022	572,27	
15.09.2022	803.750,00	15.09.2022	327.930,00		15.09.2022	565,84	
15.12.2022	803.750,00	15.12.2022	552.980,00		15.12.2022	678,37	
15.03.2023	803.750,00	15.03.2023	533.690,00		15.03.2023	668,72	
15.06.2023	803.750,00	15.06.2023	475.820,00		15.03.2023	639,79	
15.09.2023	803.750,00	15.09.2023	456.530,00		15.09.2023	630,14	
15.12.2023	803.750,00	15.12.2023	392.230,00		15.12.2023	597,99	
15.03.2024	803.750,00	15.03.2024	379.370,00		15.03.2024	591,59	
17.06.2024	803.750,00	17.06.2024	347.220,00		17.06.2024	575,49	
16.09.2024	803.750,00	16.09.2024	334.360,00		16.09.2024	569,06	
16.12.2024	803.750,00	16.12.2024	295.780,00		16.12.2024	549,77	
17.03.2025	803.750,00	17.03.2025	282.920,00		17.03.2025	543,34	
16.06.2025	803.750,00	16.06.2025	289.350,00		16.06.2025	546,55	
15.09.2025	803.750,00	15.09.2025	276.490,00		15.09.2025	540,12	
15.12.2025	803.750,00	15.12.2025	289.350,00		15.12.2025	546,55	
16.03.2026	803.750,00	16.03.2026	270.060,00		16.03.2026	536,91	

Total:	49.832.500,00	28.073.380,00	205.373,97
---------------	----------------------	----------------------	-------------------

18. Plăți aflate la scadență și neefectuate:

Rate de capital			Dobânzi			Comisioane		
Data scadenței	Valoare (în valuta de contract)	% din valoare finanțare	Data plății	Valoare (în valuta de contract)	% aplicat	Data plății	Valoare (în valuta de contract)	% aplicat
-	-		-	-	-	-	-	

19. Plăți de arierate:


Rate de capital			Dobânzi			Comisioane		
Data scadenței	Valoare (în valuta de contract)	% din valoare finanțare	Data plății	Valoare (în valuta de contract)	% aplicat	Data plății	Valoare (în valuta de contract)	% aplicat
-	-		-	-		-	-	

20. Plăți aferente împrumutului garantat:

Încasări comision la fondul de risc constituit de unitatea administrativ-teritorială		Plăți efectuate de unitatea administrativ-teritorială în calitate de garant		Sume recuperate de la beneficiarul de garanție		Data la care s-au efectuat 3 plăți succesive de către unitatea administrativ-teritorială, în calitate de garant
Data încasării	Valoare (în valuta de contract)	Data plății	Valoare (în valuta de contract)	Data plății	Valoare (în valuta de contract)	
-	-	-	-	-	-	-

Data 08.04.2026

**Semnătura
Primar,
Florin Florian**



**Director Economic
Ec. Mariana Cuiub**

ANEXA 3
SITUAȚIA

**privind finanțarea rambursabilă contractată direct, fără garanția statului, sau
garantată de unitatea administrativ-teritorială la 31.03.2026**

1. Nr. și dată semnare contract 771/4500/2024/ 09.04.2024
2. Dată intrare în vigoare: 09.04.2024
3. Nr. și dată semnare act(e) adițional(e) la contract/acord:771/4500/2024.02/03.09.2024
4. Nr. și dată semnare contract/acord de garantare:.....
5. Dată intrare în vigoare:.....
6. Nr. și dată semnare act(e) adițional(e) la contract/acord:
7. Unitate administrativ-teritorială împrumutată/garantă: MUNICIPIUL ZALĂU
8. Adresă completă, telefon/fax, e-mail: PIAȚA IULIU MANIU NR. 3 ZALĂU TEL. 0260610550, FAX 0260661869, E-MAIL primaria@zalausj.ro
9. Persoană împuternicită: PRIMAR FLORIN FLORIAN
10. Garantat: VENITURILE BUGETULUI LOCAL
11. Finanțator: BRD – GROUPE SOCIETE GENERALE S.A
12. Destinație finanțare rambursabilă: Creditul este destinat în exclusivitate pentru a asigura refinanțarea creditului contractat de la Trezoreria Statului prin Convenția de împrumut nr. 381003/27.07.2023 Ministerul Finanțelor și prin contractul nr. 55583 din data de 18.07.2023 – Municipiul Zalău și a creditului contractat de la Banca Comercială Română prin contractul nr. 20200731562 din data de 07.08.2020, astfel cum sunt prezentate în cuprinsul Anexei 2 la Hotărârea Consiliului Local nr. 403/22.12.2023.
13. Valoare finanțare (în valuta de contract): RON
14. Durată finanțare (în luni, de la – până la): durata creditului este de 144 de luni, din care:
 - perioadă de grație (în luni, de la – până la): 3 luni
 - perioadă de rambursare (în luni, de la – până la): 144 de luni de la 30.06.2024 până la 09.04.2036.

15. Trageri efectuate:

Trageri/Utilizări:Tragere		Plăți catre contractori	
Data	Suma trasă (valuta imprumutului)- RON -	Data plății	Plata (echivalent RON)
23.04.2024	69.350.753,14	23.04.2024	69.350.753,14
Total	69.350.753,14		69.350.753,14

16. Estimări trageri/utilizări din finanțare:

Perioada	Estimare sumă trasă RON	Estimare sumă plătită RON

17. Plăți efectuate la scadență:

Rate de capital		Dobânzi			Comisioane		
Data	Valoare	Data	Valoare	Procentul	Data	Valoare totală RON	
					30.04.2024	25,50	25,50
					31.05.2024	24,00	24,00
30.06.2024	1.444.807,36	30.06.2024	896.771,86		30.06.2024	30,00	30,00

					31.07.2024	24,00	24,00
					31.08.2024	24,00	24,00
30.09.2024	1.444.807,36	30.09.2024	1.181.789,81		30.09.2024	30,00	30,00
					31.10.2024	24,00	24,00
					30.11.2024	24,00	24,00
31.12.2024	1.444.807,36	31.12.2024	1.078.516,59		31.12.2024	30,00	30,00
					31.01.2025	24,00	24,00
					28.02.2025	24,00	24,00
31.03.2025	1.444.807,36	31.03.2025	1.090.648,95		31.03.2025	30,00	30,00
					30.04.2025	24,00	24,00
					31.05.2025	24,00	24,00
30.06.2025	1.444.807,36	30.06.2025	1.076.654,39		30.06.2025	30,00	30,00
					31.07.2025	24,00	24,00
					31.08.2025	24,00	24,00
30.09.2025	1.444.807,36	30.09.2025	1.252.681,69		30.09.2025	30,00	30,00
					31.10.2025	24,00	24,00
					30.11.2025	24,00	24,00
31.12.2025	1.444.807,36	31.12.2025	1.135.156,24		31.12.2025	33,00	33,00
					31.01.2026	24,00	24,00
					28.02.2026	24,00	24,00
31.03.2026	1.444.807,36	31.03.2026	1.032.206,50		31.03.2026	30,00	30,00
Total	11.558.458,88		8.744.426,03			628,50	628,50

18. Plăți aflate la scadență și neefectuate:

Rate de capital			Dobânzi			Comisioane		
Data scadenței	Valoare (în valuta de contract)	% din valoare finanțare	Data plății	Valoare (în valuta de contract)	% aplicat	Data plății	Valoare (în valuta de contract)	% aplicat
-	-	-	-	-	-	-	-	-

19: Plăți de arierate:

Rate de capital			Dobânzi			Comisioane		
Data scadenței	Valoare (în valuta de contract)	% din valoare finanțare	Data plății	Valoare (în valuta de contract)	% aplicat	Data plății	Valoare (în valuta de contract)	% aplicat
-	-	-	-	-	-	-	-	-


20. Plăți aferente împrumutului garantat:

Încasări comision la fondul de risc constituit de unitatea administrativ-teritorială		Plăți efectuate de unitatea administrativ-teritorială în calitate de garant		Sume recuperate de la beneficiarul de garanție		Data la care s-au efectuat 3 plăți succesive de către unitatea administrativ-teritorială, în calitate de garant
Data încasării	Valoare (în valuta de contract)	Data plății	Valoare (în valuta de contract)	Data plății	Valoare (în valuta de contract)	
-	-	-	-	-	-	-

Data: 08.04.2026

Semnătura

Primar
Florin Florișan



Director Economic,
Ec. Mariana Ciubuş

ANEXA 3
SITUAȚIA

**privind finanțarea rambursabilă contractată direct, fără garanția statului, sau
garantată de unitatea administrativ-teritorială la 31.03.2026**

1. Nr. și dată semnare contract: 50005/2024 din 15.04.2024
2. Dată intrare în vigoare: 15.04.2024
3. Nr. și dată semnare act(e) adițional(e) la contract/acord: Act ad. nr. 1/2024 din 14.05.2024
4. Nr. și dată semnare contract/acord de garantare:
5. Dată intrare în vigoare:
6. Nr. și dată semnare act(e) adițional(e) la contract/acord:
7. Unitate administrativ-teritorială împrumutată/garantă: MUNICIPIUL ZALĂU
8. Adresă completă, telefon/fax, e-mail: PIAȚA IULIU MANIU NR. 3 ZALĂU TEL. 0260610550, FAX 0260661869, E-MAIL primaria@zalausj.ro
9. Persoană împuternicită: PRIMAR FLORIN FLORIAN
10. Garantat: VENITURILE BUGETULUI LOCAL
11. Finanțator: RAIFFEISEN BANK SA
12. Destinație finanțare rambursabilă: CREDITUL VA FI FOLOSIT PENTRU ASIGURAREA FINANȚĂRII INVESTIȚIILOR PUBLICE DE INTERES LOCAL, AȘA CUM AU FOST APROBATE PRIN HOTĂRÂREA CONSILIULUI LOCAL NR. 403 DIN 22.12.2023 ȘI PRIN HOTĂRÂREA CONSILIULUI LOCAL NR. 103 DIN 20.03.2025.
13. Valoare finanțare (în valuta de contract): 50.000.000 RON
14. Durată finanțare (în luni, de la – până la): Perioada de maturitate este de 144 de luni, de la 15.04.2024 până la 31.03.2036 din care:
 - perioadă de grație (în luni, de la – până la) : 36 de luni, 15.04.2024 -15.04.2027
 - perioadă de rambursare (în luni, de la – până la) : 108 luni, 30.06.2027-31.03.2036
15. Trageri/Utilizări din finanțare:

Trageri/Utilizări:Tragere		Plăți către contractori	
Data	Suma trasă (valuta împrumutului)- RON -	Data plății	Plata (echivalent RON)
16.04.2024	1.392.273,14	18.04.2024	1.392.273,14
15.05.2024	1.772.375,78	16.05.2024	1.772.375,78
03.06.2024	4.700,33	05.06.2024	4.700,33
02.07.2024	317.938,88	03.07.2024	317.938,88
02.08.2024	1.533.426,28	06.08.2024	1.533.426,28
12.08.2024	359.825,15	19.08.2024	359.825,15
26.09.2024	431.341,06	27.09.2024	431.341,06

18.12.2024	749.833,38	19.12.2024	749.833,38
19.12.2024	31.717,01	20.12.2024	31.717,01
19.02.2025	352.288,38	21.02.2025	352.288,38
07.05.2025	13.320,03	15.05.2025	13.320,03
13.05.2025	77.584,62	15.05.2025	77.584,62
28.07.2025	1.071.366,25	31.07.2025	1.071.366,25
11.08.2025	172.620,78	19.08.2025	172.620,78
16.09.2025	68.289,75	18.09.2025	68.289,75
23.09.2025	4.950.530,41	25.09.2025	4.950.530,41
24.09.2025	83.127,00	29.09.2025	83.127,00
15.10.2025	144.652,53	16.10.2025	144.652,53
28.10.2025	75.186,59	29.10.2025	75.186,59
03.11.2025	209.292,06	04.11.2025	209.292,06
05.11.2025	1.436.611,41	06.11.2025	1.436.611,41
07.11.2025	127.991,42	11.11.2025	127.991,42
13.11.2025	3.042,93	14.11.2025	3.042,93
26.11.2025	934.231,79	27.11.2025	934.231,79
03.12.2025	1.495,56	04.12.2025	1.495,56
09.12.2025	3.448,50	10.12.2025	3.448,50
10.12.2025	404.426,59	11.12.2025	404.426,59
17.12.2025	65.762,10	18.12.2025	65.762,10
19.12.2025	12.705,00	22.12.2025	12.705,00
22.12.2025	281.604,03	23.12.2025	281.604,03
23.12.2025	6.292,00	29.12.2025	6.292,00
11.02.2026	229.161,97	12.02.2026	229.161,97
13.02.2026	128.705,09	18.02.2026	128.705,09
13.02.2026	3.448,50	18.02.2026	3.448,50
24.02.2026	751.360,25	25.02.2026	751.360,25
27.02.2026	2.900,00	03.03.2026	2.900,00
27.02.2026	2.974,98	04.03.2026	2.974,98
20.03.2026	21.296,00	27.03.2026	21.296,00
20.03.2026	11.531,30	27.03.2026	11.531,30
Total	18.240.678,83		18.240.678,83

16. Estimări trageri/utilizări din finanțare:

Perioada	Estimare sumă trasă RON	Estimare sumă plătită RON
Anul 2024	6.593.431,01	6.593.431,01
Anul 2025	10.495.869,73	10.495.869,73
Anul 2026	28.679.444,66	28.679.444,66
Anul 2027	4.231.254,60	4.231.254,60
TOTAL	50.000.000,00	50.000.000,00

17. Plăți efectuate la scadență:

Rate de capital		Dobânzi			Comisioane		
Data	Valoare	Data	Valoare	Procentul	Data	Valoare totală RON	Valoare totală RON
					31.05.2024	18,00	18,00
		30.06.2024	36.138,73		30.06.2024	0	0
		30.09.2024	78.598,95		30.09.2024	0	0

		31.12.2024	98.065,49		31.12.2024	0	0
		31.03.2025	113.972,40		31.03.2025	0	0
		30.06.2025	129.361,27		30.06.2025	0	0
		30.09.2025	160.556,66		30.09.2025	0	0
		31.12.2025	279.240,59		31.12.2025	0	0
		31.03.2026	298.107,36		31.03.2026	0	0
Total:			1,194.041,45			18,00	18,00

18. Plăți aflate la scadență și neefectuate:

Rate de capital			Dobânzi			Comisioane		
Data scadenței	Valoare (în valuta de contract)	% din valoare finanțare	Data plății	Valoare (în valuta de contract)	% aplicat	Data plății	Valoare (în valuta de contract)	% aplicat
-	-		-	-	-	-	-	

19. Plăți de arierate:

Rate de capital			Dobânzi			Comisioane		
Data scadenței	Valoare (în valuta de contract)	% din valoare finanțare	Data plății	Valoare (în valuta de contract)	% aplicat	Data plății	Valoare (în valuta de contract)	% aplicat
-	-		-	-	-	-	-	

20. Plăți aferente împrumutului garantat:

Încasări comision la fondul de risc constituit de unitatea administrativ-teritorială		Plăți efectuate de unitatea administrativ-teritorială în calitate de garant		Sume recuperate de la beneficiarul de garanție		Data la care s-au efectuat 3 plăți succesive de către unitatea administrativ-teritorială, în calitate de garant
Data încasării	Valoare (în valuta de contract)	Data plății	Valoare (în valuta de contract)	Data plății	Valoare (în valuta de contract)	
-	-	-	-	-	-	-

Data 08.04.2026

Semnătura
Primar

Florin Florian



Director Economic
Ec. Mariana Cuiș