



**MUNICIPIUL ZALĂU**  
**PRIMAR**

450016 - Zalău, Piața Iuliu Maniu nr.3, Județul Sălaj  
Telefon: (40)260.610550 Fax:(40)260.661869  
<http://www.zalausj.ro> e-mail: [primaria@zalausj.ro](mailto:primaria@zalausj.ro)

**Nr. 13085/27.02.2020**

**RAPORTUL ANUAL**  
**AL PRIMARULUI MUNICIPIULUI ZALĂU**  
**PRIVIND**  
**STAREA SOCIALĂ, ECONOMICĂ ȘI DE MEDIU**  
**ÎN MUNICIPIUL ZALĂU**  
**- 2019 -**



În conformitate cu prevederile Codului administrativ/2019, am realizat un raport privind starea socială, economică și de mediu în municipiul Zalău în anul 2019.

Mulțumesc pentru sprijin reprezentanților Direcției Județene de Statistică Sălaj, Sistemului de Gospodărire a Apelor Sălaj, Gărzii de Mediu Sălaj, Agenției pentru Protecția Mediului Sălaj, Companiei de Apă Someș SA – Sucursala Zalău, Poliției municipiului Zalău, SC Brantner Enviroment SRL, colegilor din cadrul Primăriei municipiului Zalău și din cadrul unităților subordonate Consiliului Local, ale căror informații se regăsesc în acest raport.

**Ionel Ciunt,**  
**Primarul municipiului Zalău**

## CUPRINS

### I. SITUAȚIA SOCIALĂ

1. Direcția de Asistență Socială Zalău ...pag. 5
2. Casa Municipală de Cultură Zalău.....pag. 29
3. Poliția municipiului Zalău... pag. 43
4. Poliția Locală Zalău ... pag. 49
5. Direcția Județeană de Statistică Sălaj.....pag. 61

### II. SITUAȚIA ECONOMICĂ

- Primăria municipiului Zalău ..... pag. 65
- Direcția economică.....pag. 65
  - Direcția tehnică.....pag. 85
  - SC CITADIN ZALĂU SRL.....pag. 108
  - DGADP.....pag. 111
  - SC TRANSURBIS SA.....pag. 116

### III. SITUAȚIA MEDIULUI

1. SC Compania de Apă Someș – Sucursala Zalău ..... pag. 122
2. Sistemul de Gospodărire a Apelor Sălaj ..... pag. 127
3. Garda de Mediu Sălaj.....pag. 132
4. Agenția pentru Protecția Mediului Sălaj ..... pag. 134
5. SC Brantner Environment SRL..... pag. 147

## SITUAȚIA SOCIALĂ

## DIRECȚIA DE ASISTENȚĂ SOCIALĂ ZALĂU

În anul 2019 s-a asigurat transpunerea în practică a legislației în vigoare și a strategiei Consiliului Local al municipiului Zalău în domeniul asistenței sociale comunitare.

Potrivit actelor normative în vigoare în domeniul asistenței sociale, activitatea cuprinde, pe de o parte, **prestațiile sociale**, destinate persoanelor în drept și familiilor defavorizate din punct de vedere social și, pe de altă parte, **serviciile sociale**, destinate prevenirii marginalizării și excluziunii sociale, susținerii materiale în depășirea situațiilor de risc social al grupurilor țintă vulnerabile.

În decursul anului **2019** au fost înregistrate **20.348** solicitări de acordare a unor prestații sau servicii sociale.

### 1. SERVICIUL EVIDENȚĂ ȘI PLATĂ BENEFICII DE ASISTENȚĂ SOCIALĂ, SERVICII SOCIALE, PREVENIREA MARGINALIZĂRII SOCIALE

Principalele activități desfășurate în cadrul Serviciul Evidență și Plată Beneficii de Asistență Socială, Servicii Sociale, Prevenirea Marginalizării Sociale sunt:

- Primirea și verificarea cererilor de acordare a ajutoarelor sociale în baza Legii nr. 416/2001 privind venitul minim garantat;
- Efectuarea anchetei sociale pentru verificarea îndeplinirii condițiilor de acordare a ajutorului social;
- Verificarea în baza de date a Serviciului Impozite și Taxe din cadrul Primăriei Municipiului Zalău, a bunurilor aflate în proprietate;
- Întocmirea fișei de calcul și transmiterea acesteia pentru viză C.F.P.P.;
- Întocmirea referatului și a proiectului de dispoziție pentru aprobarea de către primar a ajutoarelor sociale;
- Întocmirea borderourilor cuprinzând cererile de ajutor social acordate, modificate, suspendate sau repuse în plată, și transmiterea acestora la AJPIS Salaj în termenul stabilit de lege;
- Efectuarea anchetelor de monitorizare a beneficiarilor de ajutor social o dată la 6 luni;

- Calcularea orelor pe care beneficiarii de ajutor social trebuie să le presteze lunar ca muncă în folosul comunității;
- Repartizarea lunară a beneficiarilor de ajutor social care trebuie să presteze muncă în folosul comunității, pe locații, respectiv, SC Citadin Zalau SRL, Stadion, și CSU;
- Arhivarea dosarelor de ajutoare sociale încetate.
- Primirea cererilor pentru acordarea ajutoarelor de încălzire pentru sezonul rece în baza OUG nr. 70/2011 privind protecția socială a persoanelor în perioada sezonului rece;
- Verificarea bunurilor aflate în proprietatea solicitanților de ajutoare de încălzire;
- Efectuarea anchetelor de verificare pentru solicitanții de ajutor de încălzire cu energie electrică care nu sunt beneficiari de ajutor social sau de alocație de susținere a familiei;
- Introducerea solicitanților de ajutoare de încălzire în baza de date privind beneficiarii de ajutoare de încălzire;
- Întocmirea referatului și a proiectului de dispoziție pentru aprobarea de către primar a ajutoarelor de încălzire;
- Întocmirea borderourilor cu cererile de ajutoare de încălzire aprobate, modificate, sau încetate și transmiterea acestora atât la AJPIS cât și la furnizori;
- Avizarea consumului efectiv pentru beneficiarii de ajutoare de încălzire cu gaze naturale și energie electrică;
- Întocmirea statului de plată și a presajului pentru plata ajutoarelor de încălzire cu combustibili solizi sau petrolieri;
- Întocmirea lunară a raportului statistic privind ajutoarele de încălzire aprobate, modificate sau încetate în luna anterioară;
- Arhivarea cererilor de acordare a ajutoarelor de încălzire la sfârșitul sezonului;
- Recuperarea eventualelor sume acordate necuvenit cu titlu de ajutoare de încălzire;
- Analizarea cererilor pentru acordarea de ajutoare de urgență potrivit Legii 416/2001 privind venitul minim garantat și a HCL nr. 9/2012, privind situațiile în care primarul poate acorda ajutoare de urgență;

- Efectuarea anchetelor sociale pentru verificarea veridicității afirmațiilor cuprinse în cerere;
- Întocmirea referatului și a proiectului de dispoziție pentru aprobarea de către primar a ajutorului de urgență;
- Întocmirea statului de plată pentru ajutorul de urgență și a presajului;
- Întocmirea raportului statistic privind ajutoarele de urgență acordate;
- Primirea și verificarea cererilor de acordare a alocațiilor pentru susținerea familiei, în baza Legii nr. 277/2010 privind alocația de susținere;
- Efectuarea anchetei sociale pentru verificarea îndeplinirii condițiilor de acordare a alocației;
- Verificarea în baza de date a Serviciului Impozite și Taxe din cadrul Primăriei Municipiului Zalău, a bunurilor aflate în proprietate;
- Întocmirea referatului și a proiectului de dispoziție pentru aprobarea de către primar a alocației de susținere;
- Întocmirea borderourilor cuprinzând cererile de alocație de susținere acordate, modificate, sau încetate, și transmiterea acestora la AJPIIS Sălaj;
- Efectuarea anchetelor de monitorizare a beneficiarilor de alocație de susținere o dată la 6 luni;
- Verificarea absențelor pentru copiii care frecventează școala, la sfârșitul fiecărui semestru și întocmirea dispozițiilor de modificare sau încetare, după caz;
- Primirea spre soluționare a cererilor pentru acordarea meselor gratuite sau cu plată la Cantina de Ajutor Social;
- Efectuarea anchetelor sociale pentru verificarea celor declarate în cerere;
- Întocmirea referatului și a proiectului de dispoziție pentru aprobarea de către primar a mesei la Cantina de Ajutor Social;
- Întocmirea contractului pentru prestarea de servicii la Cantina de Ajutor Social;
- Completarea lunară a cartelelor pentru beneficiarii de masă gratuită sau cu plată la Cantina de Ajutor Social;

- Întocmirea listei cu beneficiarii serviciilor Cantinei de Ajutor Social care trebuie să presteze muncă în folosul comunității și transmiterea acesteia la unitățile unde aceștia sunt repartizați;
- Întocmirea lunară a listelor cu beneficiarii și transmiterea acestora la Cantina de Ajutor Social;
- Întocmirea listei cu beneficiarii care primesc masă contra cost și transmiterea acesteia la caseria DAS pentru încasarea sumelor datorate de către beneficiari;
- Elaborarea sau revizuirea procedurilor operaționale;
- Elaborarea fișelor privind situațiile de risc, a listei obiectivelor, activităților și riscurilor, a registrului riscurilor, a registrului de proceduri formalizate și a chestionarului de autoevaluare;
- Pentru anul 2019, situația cererilor primite și soluționate pe tipuri de prestații și servicii sociale se prezintă astfel:

### **1.1. PRESTAȚII SOCIALE**

În conformitate cu prevederile Legii nr. 416/2001 privind venitul minim garantat, la începutul anului 2019 erau în evidența DAS Zalău 91 de familii și persoane singure care beneficiau de ajutoare sociale.

În cursul anului au fost aprobate 24 ajutoare sociale pentru familii și persoane singure, iar numărul de beneficiari care nu au mai îndeplinit condițiile de acordare a fost de 28, astfel că în luna decembrie 2019 erau în plată 87 beneficiari de ajutor social.

Pe parcursul anului 2019 au fost emise 9 dispoziții de modificare a ajutorului social, 21 dispoziții de suspendare a ajutorului social și 12 de dispoziții pentru repunerea în plată a ajutorului social.

Pentru verificarea modului în care sunt îndeplinite condițiile de acordare a ajutoarelor sociale, au fost întocmite:

- 24 anchete sociale pentru stabilirea ajutorului social;
- 9 anchete sociale pentru modificarea ajutorului social;



- 164 anchete de monitorizare, o dată la 6 luni, pentru menținerea în plată a ajutoarelor sociale.

În conformitate cu prevederile art. 6 alin. (2) din Legea nr. 416/2001, persoanele apte de muncă beneficiare de ajutor social au obligația de a presta lunar, la solicitarea primarului, acțiuni sau lucrări de interes local, fără a depăși regimul normal de lucru.

Pe parcursul anului 2019, un număr de 39 persoane au prestat 8010 ore de muncă în folosul comunității, efectuând activități de îngrijire și curățenie în parcurile și locurile de joacă pentru copii, la Stadionul Municipal și la Centrul Social de Urgență, participând, de asemenea, la activități privind repararea și udarea străzilor, curățarea de zăpadă a aleilor și a trotuarelor, golirea coșurilor de gunoi.

În conformitate cu prevederile art. 28 alin. (1) din Legea nr. 416/2001 privind venitul minim garantat și a HCL nr. 9/2012, pe parcursul anului 2019 un număr de 16 persoane au solicitat ajutor de urgență, din care au fost soluționate favorabil 8 cereri pentru care s-a acordat suma totală de 14.650 lei.

Pentru 2 persoane decedate care erau beneficiare de ajutor social în baza Legii nr. 416/2001 privind venitul minim garantat, s-a solicitat ajutor de înmormântare, suma totală plătită către aparținători fiind de 1000 lei.

În baza Legii nr. 277/2010 privind alocația de susținere a familiei, la începutul anului 2019 erau în plată 214 dosare. Pe parcursul anului, au solicitat acordarea alocației de susținere 50 de beneficiari, iar 72 beneficiari nu au mai îndeplinit condițiile de acordare, astfel că, la sfârșitul anului sunt în evidență 192 beneficiari de alocație de susținere.

Pe parcursul anului 2019 au fost emise 89 dispoziții de modificare a cuantumului și au fost efectuate 392 anchete de monitorizare, o dată la 6 luni.

În perioada septembrie - decembrie 2019 au fost înregistrate și instrumentate 247 cereri pentru acordarea ajutorului de încălzire a locuinței pentru sezonul rece 2019 – 2020, în conformitate cu prevederile OUG nr. 70/2011, după cum urmează :

- 215 cereri pentru acordarea ajutorului de încălzire a locuinței cu gaze naturale;
- 12 cereri pentru acordarea ajutorului de încălzire a locuinței cu combustibili solizi sau petrolieri;

- 20 cereri pentru acordarea ajutorului de încălzire a locuinței cu energie electrică.

Pentru verificarea îndeplinirii condițiilor de acordare au fost efectuate 11 anchete de monitorizare a beneficiarilor de ajutoare de încălzire a locuinței cu energie electrică.

## 1.2. SERVICII SOCIALE

Persoanele aflate în dificultate, copiii care provin din familii cu venituri reduse, pensionarii și bolnavii cronici pot beneficia, în condițiile Legii nr. 208/ 1997, de masă caldă la Cantina de Ajutor Social care are o capacitate maximă de 150 beneficiari.

În intervalul ianuarie - decembrie 2019 s-a înregistrat un număr mediu lunar de 62 persoane care au beneficiat de serviciile Cantinei de Ajutor Social, din care:

- Persoane beneficiare de masă gratuită - 52 persoane;
- Persoane beneficiare de masă contra cost, cu plata unei contribuții de 30% - 8 persoane;
- Persoane care au beneficiat de masă la cantină pentru o perioadă de maxim 90 de zile - 2 persoane;

Dintre persoanele beneficiare, 13 au fost persoane adulte, iar 49 au fost copii.

Pentru anul 2020 Serviciul Evidență și Plată Beneficii de Asistență Socială, Servicii Sociale, Prevenirea Marginalizării Sociale, are ca prioritate pe lângă desfășurarea activităților curente, pregătirea condițiilor necesare aplicării Legii nr. 196/2016 privind venitul minim de incluziune, care va înlocui cele trei acte normative în vigoare în prezent, respectiv, Legea nr. 416/2001 privind venitul minim garantat, Legea nr. 277/2010 privind alocația de susținere a familiei și OUG nr. 70/2011 privind măsurile de protecție socială în perioada sezonului rece.

## 2. BIROUL ALOCAȚII - INDEMNIZAȚII PENTRU COPII ȘI INTERVENȚII ÎN SITUAȚII DE RISC

În decursul anului 2019, în cadrul Biroului Alocații – Indemnizații pentru Copii și Intervenții în Situații de Risc au fost înregistrate și soluționate **2769 acte, după cum urmează:**

<b>Drept solicitat</b>	<b>Legislație</b>	<b>Cod intrare</b>	<b>Nr. solicitări</b>	<b>Cereri soluționate</b>
Alocații de stat pentru copii	Legea 61/1993	8	<b>778</b>	<b>778</b>
Indemnizație pentru creșterea copilului (persoane cu handicap)	O.U.G/111/2010 art.32	31	<b>53</b>	<b>53</b>
Indemnizație de creștere a copilului până la vârsta de 2 respectiv 3 ani.	O.U.G.111/2010	29	<b>906</b>	<b>906</b>
<b>Anchete indemnizații creștere copil</b>	<b>O.U.G.111/2010</b>	<b>30</b>	<b>38</b>	<b>38</b>
<b>Anchete alocații de stat</b>	<b>Legea 61/1993</b>	<b>9</b>	<b>28</b>	<b>28</b>
Alte situații	-	100	<b>10</b>	<b>10</b>
Adrese instituții	-	193	<b>298</b>	<b>298</b>
Borderouri	-	133	<b>108</b>	<b>108</b>
Tabel comandă Tichet Social	Legea 248/2015	180	<b>10</b>	<b>10</b>
Referat acordare Tichet Social	Legea 248/2015	181	<b>4</b>	<b>4</b>
Referat modificare Tichet Social	Legea 248/2015	182	<b>0</b>	<b>0</b>
Referat suspendare Tichet Social	Legea 248/2015	183	<b>0</b>	<b>0</b>
Încetare Tichet Social	Legea 248/2015	185	<b>1</b>	<b>1</b>
Anchetă prelungire contract locuință	Legea 114/1996	59	<b>24</b>	<b>24</b>
Cerere anchetă locuință socială	Legea 114/1996	65	<b>81</b>	<b>81</b>
Anchetă locuință socială	Legea 114/1996	115	<b>131</b>	<b>131</b>
Înaintare locuință socială	Legea 114/1996	116	<b>161</b>	<b>161</b>
Cerere scutire impozit	Lege 207/2015	111	<b>18</b>	<b>18</b>
Anchetă scutire impozit	Legea 207/2015	112	<b>13</b>	<b>13</b>
Petiție		194	<b>3</b>	<b>3</b>
Anchetă petiție		195	<b>3</b>	<b>3</b>
Solicitarea anchetă poliție		16	<b>12</b>	<b>12</b>
Anchetă persoane situații risc		275	<b>15</b>	<b>15</b>
Comunicare persoane situații risc		274	<b>4</b>	<b>4</b>
Anchetă răspuns situații risc		276	<b>5</b>	<b>5</b>
Notă de constatare		260	<b>13</b>	<b>13</b>

Procese verbale grădiniță			<b>50</b>	<b>50</b>
Rapoarte		12	<b>2</b>	<b>2</b>

### **Alte activități specifice biroului:**

- Întocmirea a 50 de procese verbale de prezență la grădiniță pentru copiii care beneficiază de tichet social;
- Întocmirea lunară a tabelului de comandă a tichetelor sociale;
- Întocmirea lunară a statului de plată cu beneficiarii de tichete sociale;
- Întocmirea, lunar, a situațiilor privind beneficiarii de tichete sociale și transmiterea lor către AJPIS Sălaj;
- Înaintarea, lunar, a dosarelor către A.J.P.I.S Sălaj pentru aprobare și punere în plată privind acordarea alocației de stat pentru copii, conform Legii nr. 61/1993, dosarele privind acordarea indemnizației pentru creșterea copilului, conform O.U.G nr. 111/2010;
- Întocmirea săptămânală a programului de activitate;
- Întocmirea de anchete sociale pentru toate cazurile noi, specifice biroului;
- Soluționarea zilnică a corespondenței prin întocmirea opisurilor în ceea ce privește dosarele înregistrate pentru solicitarea concediului și indemnizației pentru creșterea copilului și centralizarea datelor personale ale solicitanților de alocație de stat și indemnizație de creștere a copilului și centralizarea lor pe borderouri;
- Informarea potențialilor beneficiari în ceea ce privește condițiile legale ce trebuie îndeplinite pentru solicitarea alocației de stat, conform Legii nr. 61/1993, precum și a concediului și indemnizației pentru creșterea copilului în vârstă de până la 2, respectiv 3 ani în cazul copilului cu handicap, conform O.U.G nr. 111/2010;
- Consilierea potențialilor beneficiari în ceea ce privește modul de întocmire a dosarelor privind alocația de stat pentru copii și concediul și indemnizația pentru creșterea copilului în vârstă de până la 2, respectiv 3 ani în cazul copilului cu handicap;
- Verificarea documentelor întocmite de către solicitanții de prestații sociale în vederea înregistrării dosarelor complete;

- Informarea și îndrumarea beneficiarilor către instituțiile publice/private competente, în vederea obținerii documentelor necesare la întocmirea dosarelor pentru solicitarea concediului și indemnizației pentru creșterea copilului;
- Verificarea dosarelor și operarea datelor în program pe calculator;
- Transmiterea, lunar, a dosarelor pe bază de borderou către Agenția Județeană pentru Plăți și Inspecție Socială Sălaj în vederea aprobării și punerii în plată a drepturilor solicitate.

### **3. BIROUL PROTECȚIA PERSOANELOR CU DIZABILITĂȚI ȘI PERSOANE VÂRSTNICE, INTERVENȚII ÎN SITUAȚII DE URGENȚĂ**

Activitatea din cadrul Biroului Protecția Persoanelor cu Dizabilități și Persoane Vârstnice, Intervenții în Situații de Urgență se axează pe trei mari direcții:

1. Servicii și prestații sociale acordate persoanelor cu dizabilități;
2. Servicii sociale acordate persoanelor vârstnice;
3. Intervenții în situații de urgență pentru a preveni marginalizarea socială.

Pe baza obiectivelor stabilite în cadrul biroului, în cursul anului 2019 au fost înregistrate și soluționate un număr **total de 4022 acte** ce pot fi clasificate, în funcție de problematica acestora, după cum urmează :

**1. Anchete propunere angajare asistent personal**, pentru persoanele încadrate în gradul de handicap Grav, cu mențiunea “cu asistent personal”, conform Legii nr. 448/2006 privind protecția și promovarea drepturilor persoanelor cu handicap:

- Total anchete efectuate – **78 anchete**, din care:
  - **19** anchete pentru persoane vârstnice
  - **9** anchete pentru adulți
  - **50** anchete pentru copii.

Pentru angajarea asistentului personal au fost emise de către DGASPC Sălaj și înregistrate la DAS Zalău **74 de acorduri asistent personal**, conform art. 42, alin. 4 din Legea nr. 448/2006.

În data de 31.12.2019 se aflau în plată **155 de asistenți personali**.

**2. Anchete pentru propunerea acordării indemnizației lunare** pentru persoanele încadrate în gradul de handicap Grav, cu mențiunea “cu asistent personal”, conform Legii nr. 448/2006 privind protecția și promovarea drepturilor persoanelor cu handicap grav:

- Total cereri anchete sociale înregistrate: **361**, după cum urmează :
  - **64** anchete pentru indemnizație copil
  - **91** anchete pentru indemnizație adult
  - **206** anchete pentru indemnizație persoane vârstnice.

Pentru acordarea indemnizației au fost emise de către DGASPC Sălaj și înregistrate la DAS Zalău **326 acorduri**, conform art. 42, alin. 4 din Legea nr. 448/2006. În cazul beneficiarilor care au primit certificate de încadrare într-un grad de handicap cu valabilitate permanentă, acordul se emite o singură dată, la emiterea certificatului.

În data de 31.12.2019 erau în plată **508 beneficiari de indemnizație**, ceea ce înseamnă o creștere cu 6,7% față de aceeași lună a anului 2018.

**3. Referate și dispoziții de acordare a dreptului la indemnizație, precum și încetarea dreptului la indemnizație**, conform Legii nr. 448/2006 privind protecția și promovarea drepturilor persoanelor cu handicap grav:

- Total referate și dispoziții de **punere în plată – 356 cazuri**.
- Total referate și dispoziții de **încetare a dreptului – 126 cazuri**.

**4. Referate și dispoziții de acordare a indemnizației** pentru persoanele cu handicap grav **pe perioada concediului de odihnă al asistentului personal**:

- Total referate și dispoziții pentru plata indemnizației pe perioada concediului de odihnă a asistentului personal – **132 cazuri**.

**5. Monitorizarea activității asistenților personali:**

Pe parcursul anului 2019 au fost efectuate **267 de monitorizări**, după cum urmează:

- Semestrul I de monitorizare a asistenților personali a început în luna aprilie 2019 și s-a finalizat în luna iunie 2019, efectuându-se 147 de monitorizări;
- Semestrul II de monitorizare s-a efectuat în perioada octombrie-decembrie 2019, fiind monitorizați 121 de asistenți personali.

#### **6. Monitorizarea beneficiarilor de indemnizație:**

În perioada iulie-noiembrie 2019 a avut loc acțiunea de monitorizare a beneficiarilor de indemnizație acordată în baza Legii nr. 448/2006 privind protecția și promovarea drepturilor persoanelor cu handicap grav.

S-au întocmit **466 fișe de monitorizare**, după cum urmează:

- 137 monitorizări beneficiari indemnizație - adulți;
- 82 monitorizări beneficiari indemnizație - copii;
- 247 monitorizări beneficiari indemnizație - persoane vârstnice.

#### **7. Efectuarea anchetelor sociale pentru Comisia de Evaluare Medicală a Persoanelor Adulte cu Handicap:**

- Total anchete efectuate în cursul anului 2019 – **1373 cazuri**.

#### **8. Efectuarea evaluărilor sociale în vederea internării persoanelor vârstnice sau a persoanelor cu dizabilități într-un centru rezidențial de îngrijire și asistență:**

- Total evaluări efectuate în cursul anului 2019 – **48 cazuri**.

#### **9. Efectuarea anchetelor sociale în vederea scutirii de la plata tarifului de utilizare a drumurilor publice pentru persoanele cu handicap grav și accentuat:**

- Total anchete efectuate – **122 cazuri**.

#### **10. Efectuarea de anchete sociale și evaluări sociale ca urmare a unor sesizări cu privire la persoanele cu handicap și persoanele vârstnice aflate în situații de risc social:**

- Total anchete efectuate sau răspunsuri la sesizări – **7 cazuri**.

#### **11. Efectuarea de anchete sociale pentru Cabinetul de Expertiză Medicală a Persoanelor Adulte:**

- Total anchete efectuate – **59 cazuri**.

## 12. Alte activități :

- Introducerea, lunar, în baza de date, a beneficiarilor de indemnizație conform Legii nr. 448/2006 și întocmirea borderoului privind intrările și ieșirile beneficiarilor.
- Întocmirea, lunar, a borderourilor privind acordarea de indemnizații, beneficiarilor, pe perioada concediului de odihnă al asistenților personali, precum și a borderourilor privind situația beneficiarilor de indemnizații – 19 cazuri.
- Întocmirea documentației SCIM conform Ordinului 600/2018 privind aprobarea Codului controlului intern managerial al entităților publice.
- Informarea și consilierea beneficiarilor.
- Adresă instituții – **132 cazuri.**
- Întocmirea, lunar, a borderourilor privind acordarea indemnizațiilor persoanelor încadrate în gradul de handicap “Grav, cu asistent personal”.
- Acte diverse (rapoarte, referate, borderouri etc) – **76 cazuri.**

Conform cifrelor menționate mai sus, activitatea Biroului Protecția Persoanelor cu Dizabilități și Persoane Vârstnice, Intervenții în Situații de Urgență a crescut ca și volum față de anul 2018, înregistrându-se o creștere generală de aproximativ 11%, cu valori mai mari în special în serviciile și prestațiile acordate persoanelor cu dizabilități, și anume: anchete sociale în vederea prezentării la Comisia de Evaluare Medicală a Persoanelor Adulte cu Handicap, activitatea dedicată beneficiarilor de indemnizație lunară.

## 4. SERVICIUL PROTECȚIA COPILULUI ȘI AUTORITATEA TUTELARĂ, PREVENIRE ABUZ, NEGLIJARE

În vederea atingerii obiectivelor specifice stabilite la nivelul Serviciului Protecția Copilului și Autoritatea Tutelară, Prevenire Abuz, Neglijare s-au desfășurat următoarele activități:

- Anchetă socială divorț - **184 cazuri;**
- Anchetă socială privind violența în familie – **6 cazuri;**



- Rapoarte de monitorizare privind evoluția situației în cazuri de violență în familie – **3 cazuri;**
- Anchetă socială pentru minori care prezintă comportament delinvent, care au săvârșit fapte penale și nu răspund penal (evaluare/reevaluare) - **8 cazuri;**
- Anchetă socială pentru minorii pentru care s-a instituit o măsură de protecție specială în vederea reintegrării acestora în familia naturală - **61 cazuri;**
- Anchetă socială pentru instituirea unei măsuri de protecție pentru copil - plasament- **7 cazuri;**
- Anchetă socială pentru instituirea unei măsuri de protecție specială pentru copil - plasament în regim de urgență - **3 cazuri;**
- Anchetă socială pentru mamele minore - **20 cazuri;**
- Anchetă socială pentru stabilirea adopției - **2 cazuri;**
- Anchetă socială pentru burse sociale: burse medicale, burse de orfan, rechizite școlare, achiziționarea unui calculator - **125 cazuri;**
- Anchetă socială în vederea obținerii certificatului de orientare școlară și profesională pentru minor - **131 cazuri;**
- Anchetă socială pentru reînnoirea atestatului de asistent maternal profesionist – **5 cazuri;**
- Anchetă socială pentru persoanele care solicită învoirea minorilor din centrele de plasament - **8 cazuri;**
- Anchetă socială pentru căsătorie minori – **3 cazuri;**
- Anchetă socială pentru copiii părăsiți de mamă în unitățile sanitare – **2 cazuri;**
- Anchetă socială pentru copiii cu dizabilități - **188 cazuri;**
- Anchetă socială pentru rovignetă - **52 cazuri;**
- Fișe de observație – **844;**
- Fișe de identificare a riscurilor - **219 cazuri;**

- Încheierea contractului cu familia în vederea asigurării îndeplinirii obiectivelor prevăzute în planul de abilitare – reabilitare – **201 cazuri**;
- Anchetă socială pentru includerea copiilor în Centrul de zi - **22 cazuri**;
- Anchetă socială pentru protecția copilului - **105 cazuri**;
- Rapoarte de vizită pentru copiii cu dizabilități care au fost încadrați în grad de handicap -**144 rapoarte de vizită**;
- Rapoarte inițiale pentru copii cu dizabilități (cazuri noi) - **38 rapoarte inițiale**;
- Adrese (solicitări /răspunsuri) instituții - **164 adrese**;
- Hotărâri /comunicări – **48**;
- Activitatea de identificare a situațiilor minorilor cu părinți plecați la muncă în străinătate - **349 cazuri**;
- Activitatea de asistare la audierea minorilor - **33 cazuri**.

Consilierul juridic a efectuat evaluarea completă a situației minorului pentru numirea curatorului, a verificat condițiile de eligibilitate, a consiliat, a comunicat cu părțile implicate în procedura succesorală și a colaborat cu notarii publici - **15 cazuri**

Consilierul juridic a efectuat evaluarea completă a situației minorului pentru întocmirea actelor de dispoziție (donații, vânzări, cumpărări), a verificat condițiile de eligibilitate, a consiliat, a comunicat cu părțile implicate în această procedură și a colaborat cu notarii publici – **19 cazuri**.

**Activitatea de monitorizare** s-a efectuat în teren, la domiciliul copilului, în baza unui Plan de Servicii, ceea ce a presupus întocmirea unor rapoarte lunare de monitorizare pe o perioada de timp determinată de specificul cazului și de numărul de riscuri identificate. Astfel, **monitorizarea** s-a realizat în următoarele situații :

- Rapoarte de monitorizare pentru **minorii pentru care s-a instituit o măsură de protecție specială în vederea reintegrării acestora în familia naturală**, cu privire la evoluția dezvoltării copilului/copiilor și modul în care părinții își exercită drepturile și își îndeplinesc obligațiile - **31 rapoarte de monitorizare**;

- Rapoarte de monitorizare privind **evoluția dezvoltării nou-născutului, dar și evaluarea situației mamei minore - 55 rapoarte de monitorizare;**
- Rapoarte de monitorizare pentru minorii care prezintă comportament delinvent, care au săvârșit fapte penale și nu răspund penal privind evoluția situației acestora - **17 rapoarte de monitorizare;**
- Rapoarte de monitorizare **a copiilor cu dizabilități - 434 rapoarte de monitorizare;**
- Rapoarte de monitorizare privind **delegarea autorității părintești - 13 rapoarte;**
- Rapoarte monitorizare **copii cu părinți plecați la muncă în străinătate – 8 rapoarte;**
- Rapoarte de monitorizare **tutele - 13 monitorizări;**
- Rapoarte de monitorizare **pentru copii aflați în situații de risc – 94 rapoarte de monitorizare;**
- Fișe de monitorizare – **717 fișe de monitorizare.**

Trimestrial, s-a efectuat centralizarea și transmiterea situațiilor de monitorizare către Direcția de Asistență Socială și Protecția Copilului Sălaj.

La nivelul comunității s-au identificat rețelele locale de relații formale și informale care facilitează serviciile în domeniul violenței în familie, traficului de persoane, prin participarea la organizarea unor campanii de prevenire și consolidare a unei rețele de sprijin, îndrumare și asistență, împreună cu instituțiile abilitate în soluționarea problematicii copilului - **2 activități** organizate în cadrul Direcției Generale de Asistență Socială și Protecția Copilului Sălaj.

Inspectorii au participat la acțiunile desfășurate de grupul consultativ cu atribuții în prevenirea și combaterea fenomenului de violență în familie, organizate de către DGASPC Sălaj - **4 ședințe** în cadrul Direcției Generale de Asistență Socială și Protecția Copilului Sălaj.

## 5. SERVICIUL ECONOMIC - FINANCIAR

**I. Execuția privind cheltuielile bugetului** gestionat de DAS Zalau, în anul 2019, cuprinse în situațiile financiare, a fost de **21.789,97 mii lei**, astfel:

- a) Asistența socială în caz de invaliditate = 12.640,46 mii lei;
- b) Ajutoare pentru locuințe = 2,64 mii lei;
- c) Ajutoare sociale = 15,95 mii lei, din care:
- Ajutoare pentru încălzire = 15,95 mii lei.
- d) DAS Zalău = 6.974,92 mii lei, din care:
- Investiții = 9,31 mii lei;
  - Proiect din fonduri externe nerambursabile “O șansă pentru vârstnici” = 77,99 mii lei.
- e) Învățământ (tichete sociale de grădiniță) = 4,70 mii lei;
- f) Cabinete medicale școlare = 2.151,30 mii lei.

În anul 2019 au fost întocmite 1367 ordine de plată, 36 dispoziții de casierie și s-au efectuat 520 operațiuni cu numerar (încasari prin casierie și depuneri/ridicare numerar de la Trezorerie).

S-au verificat rapoartele financiare și documentele justificative și s-au plătit serviciile sociale prestate în baza Legii nr.34/1998, de către fundații – Fundația Maya, asociații – Asociația Prader Willy și societăți non profit – Societatea Handicapaților, Protopopiatul Ortodox Sf. Ștefan.

Suma totală plătită în anul 2019 la asociații și fundații a fost de **735,48 mii lei**.

S-a plătit, de asemenea, Consiliului Județean Sălaj, suma de 33,71 mii lei pentru finanțarea Centrului de zi pentru protecția copilului, pentru 44 copii.

## **II. Activitatea achiziții publice**

În decursul anului 2019 s-au încheiat 26 de contracte, în valoare totală de **1.126,39 mii lei** cu TVA , după cum urmează:

- 2 contracte de furnizare produse, în valoare de 26,93 mii lei
- 17 contracte de furnizare servicii, în valoare totală de 324,77 mii lei
- 1 contract de execuție lucrări, în valoare totală de 9,32 mii lei
- 6 contracte de furnizare alimente pentru Cantina de Ajutor Social, în valoare totală de 432,10 mii lei
- 1 contract de furnizare servicii catering la Centrul Social de Urgență, în valoare de 333,26 mii lei.

Contractele de furnizare alimente pentru Cantina de Ajutor Social și contractul de catering pentru Centrul Social de Urgență au fost contractate prin procedură simplificată, restul contractelor încheindu-se prin achiziție directă.

S-au efectuat achiziții directe ONLINE, în valoare de 67,40 mii lei. Pentru achizițiile realizate OFFLINE s-a întocmit 116 comenzi.

### 3. Evoluția asistenților personali în cadrul D.A.S., pe coduri:

#### Total asistenți personali la data de:

- 31.12.2018 = 155
- 31.12.2019 = 153

#### Asistenți personali:

- Cod 35 – 78 intrări
- Cod 21 - 23 ieșiri

Situația persoanelor cu handicap care beneficiază de asistent personal, la sfârșitul anului 2019, pe categorii de vârstă, se prezintă astfel:

#### Total asistenți personali la 31.12.2019= 153

Din care, pentru:

- Copii -64
- Adulți – 91
- Vârstnici-206

## 6. COMPARTIMENTUL RELAȚII CU ASOCIAȚII ȘI FUNDAȚII - CONTRACTARE SERVICII SOCIALE

În anul 2019, în cadrul Compartimentului Relații cu Asociații și Fundații - Contractare Servicii Sociale au fost înregistrate **494 acte**, din care au fost soluționate 494, după cum urmează:

Nr. crt	Acte	Cod acte	Nr. intrări	Soluționate
1	Cerere acordare servicii sociale	74	23	23

2	Propunere evaluare beneficiar	89	25	25
3	Propunere includere/respingere beneficiar - răspuns	58	21	21
4	Suspendare/Reluare/Încetare Servicii	188	117	117
5	Comunicare decizii	207	4	4
6	Cereri subvenție asociații/fundații/culte religioase (anual)	91	6	6
7	Cerere subvenție lunară	114	55	55
8	Rapoarte lunare subvenție/finanțare	87	66	66
9	Adrese instituții	193	127	127
10	Problematika romilor	203	22	22
11	Alte situații - documente	100	9	9
12	Borderouri	133	4	4
13	Raport anual de activitate	40	1	1
14	Procese verbale	63	1	1
15	Tabel cadouri sărbători	204	9	9
16	Referate papetărie	101	4	4
17	<b>TOTAL</b>		<b>494</b>	<b>494</b>

Tot în cadrul Compartimentului Relații cu Asociații și Fundații - Contractare Servicii Sociale au fost înregistrate în registrul intern al compartimentului următoarele documente:

- **193 de anchete sociale;**
- **124 de monitorizări lunare** ale fundațiilor și asociațiilor care primesc subvenție de la bugetul local, respectiv a Centrului de zi pentru copii aflați în risc de separare de părinți din cadrul Complexului de Servicii Sociale nr. 1 Zalău al DGASPC Sălaj, care este **finanțat** din bugetul local;
- **65 de rapoarte de verificare a acordării subvențiilor** pentru asociații și fundații, respectiv a **finanțării** Centrului de zi pentru copii aflați în risc de separare de părinți din cadrul Complexului de Servicii Sociale nr. 1 Zalău al DGASPC Sălaj, care este finanțat din bugetul local.

În anul 2019, Consiliul Local al municipiului Zalău a asigurat subvenționarea a 4 furnizori de servicii sociale, care funcționează pe raza municipiului Zalău, precum și

finanțarea Centrului de zi pentru copii aflați în risc de separare de părinți din cadrul DGASPC Sălaj.

A fost întocmită documentația de verificare și analizare a cererilor de subvenție, respectiv fundamentarea sumelor pentru subvenții care ulterior au fost aprobate de către Consiliul Local al municipiului Zalău pentru următoarele asociații, fundații și culte recunoscute în România:

Nr. crt	Furnizor de servicii sociale	Nr. beneficiari	Tipuri de servicii sociale acordate	Sumă aprobată și utilizată
1	ASOCIAȚIA PRADER WILLI DIN ROMÂNIA - <i>Centrul de zi pentru recuperarea copiilor afectați de boli rare și din spectrul autist - NoRo</i>	54	- Servicii terapeutice individuale: terapie comportamentală, logopedie, terapie prin integrare senzorială, kinetoterapie, masaj, hidroterapie. - Servicii terapeutice de grup: ergoterapie, meloterapie, art-terapie	Sumă aprobată - <b>606.300 lei/ an</b>  Sumă utilizată - <b>596.888 lei</b>
2	ASOCIAȚIA PRADER WILLI DIN ROMÂNIA - <i>Centrul de pregătire pentru o viață independentă - „Proba de zbor”</i>	10	- Deprinderi de viață independentă - Terapii de recuperare: terapie prin integrare senzorială, kinetoterapie - Terapie ocupațională	Sumă aprobată - <b>49.400 lei/an</b>  Sumă utilizată - <b>45.880 lei</b>
3	ASOCIAȚIA SOCIETATEA HANDICAPAȚILOR ZALĂU - <i>Centrul de Integrare prin Terapie Ocupațională (CITO)</i>	16	- Integrare și reintegrare socială pentru persoanele cu dizabilități prin terapie ocupațională, consiliere socială și psihologică, recuperare/reabilitare fizică.	Sumă aprobată - <b>30.800 lei/11 luni</b>  Sumă utilizată - <b>18.720,12 lei</b>
4	PROTOPOPIATUL ORTODOX ROMÂN ZALĂU - <i>Centrul de zi pentru copii aflați în risc de separare de părinți „Sfântul Arhidiacon Ștefan”</i>	20	- Activități educativ-recreative: sprijin în pregătirea temelor pentru școală și învățare, alte activități pentru dezvoltarea personală (deprinderi de viață independentă), supraveghere.  - Sprijin material: hrană caldă.	Sumă aprobată - <b>50.000 lei/10 luni</b>  Sumă utilizată - <b>39.285,65 lei.</b>
5	FUNDAȚIA MAYA - <i>Centrul de zi „Fluturi Albi”</i>	7	- Supraveghere - Consiliere psiho-socială și suport emoțional - Îngrijire	Sumă aprobată - <b>40.500 lei /11 luni</b>  Sumă utilizată - <b>34.711,38 lei</b>

6	DGASPC SĂLAJ - <i>Centrul de zi pentru copii aflați în risc de separare de părinți</i>	44	- Sprijin educațional și supraveghere în efectuarea temelor - Socializare și petrecerea timpului liber - Educare, consiliere psihologică - Orientare școlară și profesională - Oferire hrană	Sumă aprobată - <b>40.000 lei</b>  Sumă utilizată - <b>33.714,75 lei</b>
---	--	----	--	--

## 7. COMPARTIMENTUL CENTRUL DE ZI PENTRU PERSOANE VÂRSTNICE „TINEREȚE FĂRĂ BĂTRÂNEȚE”

Scopul serviciilor oferite în Centrul de zi pentru persoane vârstnice „Tinerete fără Bătrânețe” îl reprezintă îmbunătățirea calității vieții persoanelor vârstnice, prevenirea instituționalizării acestora prin dezvoltarea serviciilor alternative.

Obiectivele centrului:

1. Promovarea unui sistem performant de asistență socială pentru persoanele vârstnice din municipiul Zalău;
2. Combaterea riscului de excluziune socială a persoanelor vârstnice, cu impact asupra creșterii calității vieții acestora;
3. Promovarea participării persoanelor vârstnice la viața socială și cultivarea relațiilor interumane.

În anul 2019, la Centrul de zi pentru persoane vârstnice „Tinerete fără Bătrânețe” s-au mai înscris 10 persoane vârstnice. Zilnic, la activitățile desfășurate în centru participă, în medie, 40 de beneficiari.

În cadrul Centrului de zi pentru persoane vârstnice „Tinerete fără Bătrânețe”, activitățile care s-au desfășurat pe parcursul anului 2019 sunt următoarele:

- Activități de socializare (discuții pe diverse teme);
- Consiliere socială: îmbunătățirea organizării și folosirii timpului liber;
- Abilități de comunicare: ascultarea, adresarea întrebărilor; identificarea unor modalități de prevenire și de combatere a sărăciei; împărtășirea experienței de viață cu ceilalți beneficiari;
  - Activități culinare;
  - Activități de divertisment, jocuri de table, cărți, sah și remy;



- Sărbătorirea zilelor de naștere a beneficiarilor;
- Ieșiri în natură;
- Sărbătorirea zilei de 8 Martie;
- Sărbătorirea Zilei Internaționale a Persoanelor Vârstnice - 1 octombrie;
- Vizionare de film;
- Pictură pe pânză;
- Întâlniri cu reprezentanții Bibliotecii Județene "IONIȚĂ SCIPIONE BĂDESCU";
- Cursuri de calculator și de limba engleză;
- Gimnastică de întreținere;
- Vizitarea Muzeului Județean de Istorie și Artă Zalău;
- Sărbători mai frumoase pentru beneficiarii centrului: la colindat, împreună cu beneficiarii, la Adăpostul de Noapte, masă festivă de Crăciun;
- Consiliere psihologică individuală;
- Consiliere de grup: acceptarea unor situații de viață; identificarea și ameliorarea unor probleme specifice; identificarea unor soluții în situații de risc, consolidarea capacității de a trăi emoții pozitive;
- Terapie ocupațională;
- Aplicarea de teste psihologice și evaluări psihologice;
- Educație medicală: menținerea și/sau recuperarea stării de sănătate, cunoașterea, înțelegerea și menținerea unei bune igiene personale, menținerea unei bune sănătăți emoționale, cunoașterea și înțelegerea riscurilor dependenței chimice (include dependența de substanțe cum ar fi cofeina, tutunul, alcoolul);
- Administrarea de tratament injectabil, la cerere;
- Măsurarea funcțiilor vitale, tensiune arterială, puls;
- Măsurarea glicemiei și a greutății corporale;
- Consiliere medicală;
- Consult medical amănunțit, la cerere;
- Consiliere juridică, la cerere;
- Consiliere în probleme de drept, Codul Muncii, Codul familiei;
- Legislația privind drepturile pensionarului;

- Drept civil – succesiuni;
- Probleme juridice privind: dreptul locativ, dreptul de proprietate;
- Consultanță comercială civilă;
- Practică judiciară comercială.

## **8. COMPARTIMENTUL ASISTENȚĂ MEDICALĂ ȘCOLARĂ**

În cadrul Compartimentului Asistență Medicală Școlară s-au efectuat următoarele acțiuni:

- Consultații - 13.000 de consultații de medicină generală și 1173 de consultații stomatologice;
- Tratamente: aproximativ 17.000 tratamente, administrate în cabinete școlare și puncte medicale din școli și grădinițe;
- Evaluări ale stării de sănătate ale elevilor: 1781 școlari și aproximativ 1000 preșcolari evaluați;
- Acțiuni de educație sanitară;
- Întocmirea meniurilor pentru cantinele școlare și preșcolare;
- Triage epidemiologice semestriale;
- Emitere documentație medicală pentru înscrieri în unitățile de învățământ.

## **9. COMPARTIMENTUL ASISTENȚĂ MEDICALĂ COMUNITARĂ**

În cadrul Compartimentului Asistență Medicală Comunitară s-au efectuat următoarele activități:

- consiliere medicală - 380 persoane;
- acordarea de servicii medicale:
  - toaleta plăgilor -15 persoane;
  - monitorizarea parametrilor fiziologici (tensiune, puls, glicemie) – 300 persoane;
  - administrare tratamente injectabile - 6 persoane;
- educație pentru sănătate - 230 persoane;
- identificarea nevoilor și problemelor medico-sociale ale comunității – 41 persoane;
- supravegherea stării de sănătate a gravidei, a lăuzei - 35 persoane;
- mobilizarea populației pentru participarea la programe de vaccinare - 18 copii;

- informarea femeilor de vârstă fertilă despre serviciile de planificare familială și contracepție și asigurarea suportului de a accesa aceste servicii - 51 femei de vârstă fertilă au fost informate, iar la 4 dintre acestea s-au aplicat DIU (Sterilet).

## **10. COMPARTIMENTUL CENTRUL DE ZI PENTRU PERSOANE VÂRSTNICE „A DOUA FAMILIE”**

Centrul funcționează începând cu luna noiembrie 2019, cu 12 beneficiari, până la finalul anului 2019.

Centrul desfășoară activități de tip club și socializare, scopul centrului fiind încurajarea îmbătrânirii active a persoanelor vârstnice și participarea la viața socială prin activități de socializare și voluntariat.

În centru funcționează o spălătorie socială, prin care se dorește sprijinirea persoanelor vârstnice dependente ca urmare a pierderii autonomiei din cauza situației de boală, prin crearea posibilității de spălare a hainelor și a materialelor textile ale acestora.

## **11. SERVICIUL CENTRUL SOCIAL DE URGENȚĂ**

Centrul Social de Urgență face parte din Direcția de Asistență Socială Zalău. În cadrul Centrului funcționează Serviciul de găzduire temporară a persoanelor lipsite de adăpost, Serviciul de găzduire temporară a tinerilor proveniți din centre de plasament și Găzduire temporară pentru persoane sau familii aflate în situație de risc social.

Prin serviciile oferite în cadrul CSU se răspunde nevoilor sociale ale persoanelor lipsite de adăpost în vederea depășirii situațiilor de dificultate, prevenirii și combaterii riscului de excluziune socială, promovării incluziunii sociale și creșterii calității vieții acestora.

Capacitatea de cazare a Serviciului pentru persoane lipsite de adăpost este de 52 de locuri, cu posibilitatea suplimentării, la nevoie, cu 12 locuri.

Adăpostul de noapte dispune de 6 camere cu 8 paturi, un izolator cu 4 paturi, sală de mese, sală de activități, spălătorie, uscătorie și cabinet medical.

Capacitatea Serviciului, de găzduire temporară pentru tineri proveniți din centre de plasament, este de 20 de locuri (cinci camere cu patru paturi). Fiecare cameră este dotată cu bucătărie și baie proprie. Serviciul mai beneficiază de un club, o spălătorie și o uscătorie.

Centrul de zi pentru integrarea socială a persoanelor fără adăpost are o capacitate de 60 de locuri.

Serviciile oferite în cadrul Centrului Social de Urgență sunt:

- Găzduire pe perioadă determinată;
- Servicii de integrare socio-profesională;
- Asistență socială;
- Consiliere psihologică și juridică la nevoie;
- Asistență medicală primară;
- 2 mese calde/zi.

Beneficiarii Serviciului de găzduire temporară pe timp de noapte, pentru persoane lipsite de adăpost, sunt:

- persoane care au avut domiciliul sau reședința în municipiul Zalău, lipsite de locuință, respectiv nu dispun de resurse materiale în vederea asigurării unei locuințe;
- persoane care au domiciliul sau flotantul în județul Sălaj și care se găsesc în tranzit prin municipiul Zalău, pentru rezolvarea unor probleme personale pe o perioadă de 1-5 zile pe an;
- persoanele care au domiciliul sau flotantul în alte județe din țară;
- persoane din afara județului, care se găsesc în tranzit prin municipiul Zalău, pe o perioadă de la 1-3 zile/an.

Beneficiarii Serviciului de găzduire temporară pentru tineri dezinstituționalizați sunt tineri cu vârsta între 18 și 40 de ani care provin din instituții de protecție specială din județul Sălaj și primesc sprijin în vederea formării deprinderilor de viață ca individ independent.

În Centrul Social de Urgență Zalău se acordă următoarele tipuri de servicii sociale:

1. Găzduire pe timp de noapte pentru persoane lipsite de adăpost – amenajat la parter, cu o capacitate de 52 de locuri;
2. Găzduire temporară pentru persoane sau familii aflate în situație de risc social – la etajul I, cu o capacitate de 16 locuri;
3. Centrul de zi pentru integrarea socială a persoanelor fără adăpost;

4. Găzduire temporară pentru tineri proveniți din centre de plasament – etajul III – 20 de locuri.

Activitățile desfășurate de către personalul Centrului Social de Urgență, în 2019, pe tipuri de servicii, sunt:

- Găzduire temporară pentru tineri proveniți din centre de plasament - 10 beneficiari;
- Găzduire temporară pentru persoane sau familii aflate în situație de risc social – 9 persoane;
- Găzduire pe timp de noapte pentru persoane fără adăpost - 60 de beneficiari.
- Centrul de zi pentru integrarea socială a persoanelor fără adăpost - 30 beneficiari.

În cadrul Direcției de Asistență Socială Zalău, serviciile sunt acordate conform legislației în vigoare, respectiv cu respectarea standardelor minime de calitate.

## **CASA MUNICIPALĂ DE CULTURĂ ZALĂU**

Casa Municipală de Cultură Zalău este o instituție publică de cultură, care funcționează sub autoritatea Consiliului Local Zalău, fiind finanțată din venituri proprii și din alocații de la bugetul local.

### Obiectivele principale:

- a). Organizarea și desfășurarea de activități cultural-artistice;
- b). Oferirea de produse și servicii culturale diverse pentru satisfacerea nevoilor culturale comunitare, în scopul creșterii gradului de acces și de participare a cetățenilor la viața culturală;
- c). Conservarea, protejarea, transmiterea, promovarea și punerea în valoare a culturii tradiționale locale și a patrimoniului cultural;
- d). Organizarea și/sau susținerea formațiilor artistice de amatori, de concursuri și festivaluri, inclusiv a participării formațiilor la manifestări culturale interjudețene, naționale și internaționale; stimularea creativității și talentului;
- e). Organizarea și/sau susținerea expozițiilor temporare;
- f). Difuzarea de filme artistice și documentare;

g). Organizarea cercurilor științifice și tehnice, de artă populară, plastică și de gospodărie țărănească;

h). Organizarea și desfășurarea cursurilor de formare profesională continuă.

Activitățile specifice, desfășurate la Casa Municipală de Cultură au avut ca obiective principale, educarea artistică a publicului prin programe specifice, sprijinirea tinerilor și artiștilor valoroși în afirmarea lor, în ceea ce privește activitatea culturală și promovarea artistică.

Sub îndrumarea personalului de specialitate și cu participarea artiștilor profesioniști și amatori din formațiile proprii, în cadrul Casei Municipale de Cultură Zalău își desfășoară activitatea:

- Ansamblul Artistic Profesionist Porolissum (instrumentiști folclor, soliști vocali, dansatori);
- Fanfara Promenada (instrumentiști fanfară);
- Ansamblul Folcloric de copii Columna – dansatori și soliști vocali copii și tineri, constituit pe generații în patru grupe de vârstă (de la opt la douăzeci de ani);
- Cercul de pictură pentru copii și tineri ZalăuArt.

Pe parcursul anului 2019, Casa Municipală de Cultură Zalău a organizat, cu formațiile proprii (la sediu sau în alte locații), în colaborare cu alte instituții de cultură locale, județene și naționale, manifestări culturale, după cum urmează:

### **1. Participarea la spectacole de eveniment în cadrul unor sărbători importante cu caracter național sau local:**

- 15 ianuarie 2019 - spectacol de muzică și poezie din lirica eminesciană, dedicat *Zilei Culturii Naționale*, precum și pentru a marca 169 de ani de la nașterea poetului Mihai Eminescu - „*Luceafărului poeziei românești*”, cu participarea Ansamblului Artistic Profesionist Porolissum, în sala de spectacole din Clădirea Transilvania;
- 24 ianuarie 2019 - spectacol muzical-coregrafic „*Hai să dăm mână cu mână*” susținut de Ansamblul Artistic Profesionist Porolissum al Casei Municipale de Cultură Zalău, la Casa de Cultură a Sindicatelor, cu participarea artistului Radu Ciordaș;
- 30 mai 2019 – moment muzical-coregrafic, susținut de Ansamblul Folcloric de copii Columna în cadrul manifestărilor dedicate *Zilei Internaționale a Copilului*, organizate de Primăria municipiului Zalău, în amfiteatrul Parcului Central Municipal;

- 27-28 iulie 2019 – complexul de manifestări desfășurate cu ocazia „Zilelor municipiului Zalău”: spectacole muzical-coregrafice susținute de Ansamblul Folcloric de copii Columna, Ansamblul Artistic Profesionist Porolissum și concerte susținute de Fanfara Promenada;
- 28 noiembrie 2019 – spectacol muzical coregrafic și concert în interpretarea Fanfarei Promenada și a Ansamblului Artistic Profesionist Porolissum în cadrul „Festivalului Cântecului Patriotic”, ediția a III-a la Casa de Cultură a Sindicatelor cu participarea unor interpreți de marcă a cântecului patriotic: Marius Ciprian Pop, Ioan Dordoi, Felix Gălan, Ovidiu Olari, Ovidiu Barteș – cu trei instrumentiști și Grupul de feciori „Icoane”.

**2. Participarea Fanfarei „Promenada” în cadrul sărbătorilor importante, cu caracter național sau local, ca organizatori, asigurând sonorizarea, coordonarea și prezentarea evenimentelor:**

- 24 ianuarie 2019 - Ziua Unirii Principatelor Române
- 23 aprilie 2019 - Ziua Veteranilor de Război
- 6 iunie 2019 - Ziua Eroilor
- 26 iunie 2019 - Ziua Drapelului Național
- 29 iulie 2019 - Ziua Imnului Național
- 4 august 2019 - Manifestările omagiale de la Guruslău
- 9 septembrie 2019 - Comemorarea eroilor martiri de la Treznea
- 14 septembrie 2019 - Comemorarea eroilor martiri de la Ip
- 25 octombrie 2019 - Ziua Armatei Române la Zalău
- 30 noiembrie 2019 - Manifestări dedicate sărbătoririi Zilei Naționale a României la Jibou
- 1 Decembrie 2019 - Ziua Națională a României la Zalău și la Șimleu Silvaniei
- 21 decembrie 2019 - Ziua Revoluției Române și a Libertății.

**3. Participarea Fanfarei „Promenada” la festivaluri, concerte și parade:**

- 23 martie 2019 – paradă încheiată cu un concert la ediția a V-a a „Marșului pentru viață”, pe traseul Sala Sporturilor „Gh. Tadici” – Piața 1 Decembrie 1918;
- 29 aprilie 2019 – concert cu muzică de fanfară „Concert de Paști” în Piața 1 Decembrie 1918;
- 16 iunie 2019 – concert cu muzică de fanfară „Concert de Rusalii” în Piața 1 Decembrie 1918;
- 27 iulie 2019 – concert susținut de Fanfara Promenada cu ocazia ședinței festive a Zilelor Municipiului Zalău, în Clădirea Transilvania;

- 27 iulie 2019 – concert susținut de Fanfara Promenada în deschiderea spectacolelor dedicate *Zilelor Municipiului Zalău*, în amfiteatrul Parcului Central Municipal;
- 18 august 2019 – participarea Fanfarei Promenada la manifestările prilejuite cu ocazia inaugurării monumentului închinat eroilor locali care s-au jertfit în cele două Războaie Mondiale și aniversării a 800 de ani de la prima atestare documentară a satului Domnin, în localitatea Domnin, județul Sălaj;
- 18 august 2019 - concert susținut de Fanfara Promenada în cadrul *Festivalului Patrimoniului Țării Oaşului* în localitatea Negrești Oaş, județul Satu-Mare;
- 21 septembrie 2019 – participarea Fanfarei Promenada în cadrul proiectului „*Haidaș pă la noi! Deschideți lada cu zestre sălăjeană*” în Zalău, ediția a IV-a;
- 1 octombrie 2019 – concert susținut de Fanfara Promenada la deschiderea oficială a ceremonialului festiv, dedicat Zilei Internaționale a Persoanelor Vârstnice, organizat de Instituția Prefectului Județul Sălaj, Consiliul Județean Sălaj, Primăria municipiului Zalău;
- 15 decembrie 2019 - concert susținut de Fanfara Promenada în cadrul Târgului de Crăciun la Zalău Value Center.

**4. Participarea Ansamblului Folcloric „Columna” și a Ansamblului Artistic Profesionist „Porolissum” la spectacole, emisiuni transmise în direct și festivaluri județene, naționale și internaționale de folclor:**

- 25 ianuarie 2019 - spectacol muzical-coregrafic susținut de Ansamblul Artistic Profesionist Porolissum – „*Revelionul pensionarilor*”, ediția a V-a, organizat de Casa de Ajutor Reciproc a Pensionarilor Zalău ;
- 25 ianuarie 2019 – spectacol muzical-coregrafic susținut de Ansamblul Artistic Profesionist Porolissum – „*Revelionul Uniunii Județene a Pensionarilor Sălaj - Zalău*”;
- 5 martie 2019 – spectacol muzical-coregrafic „*Mărțișoare pentru mame*”, susținut de Ansamblul Folcloric Columna și Ansamblul Artistic Profesionist Porolissum la Casa de Cultură a Sindicatelor din Zalău;
- 6 martie 2019 - spectacol muzical-coregrafic, dedicat *Zilei Femeii*, susținut de Ansamblul Artistic Profesionist Porolissum pentru Uniunea Județeană a Pensionarilor Sălaj - Zalău;
- 7 martie 2019 - spectacol muzical-coregrafic dedicat *Zilei Femeii*, susținut de Ansamblul Artistic Profesionist Porolissum la Centrul Multifuncțional pentru Persoane Vârstnice „*Tinerețe fără Bătrânețe*”;



- 8 martie 2019 – spectacol muzical dedicat *Zilei Femeii*, susținut de Ansamblul Artistic Profesionist Porolissum și artistul Duduc Rodinel pentru Casa de Ajutor Reciproc a Pensionarilor Zalău;
- 30 mai 2019 – moment muzical-coregrafic, dedicat *Zilei Internaționale a Copilului*, susținut de Ansamblul Folcloric de copii Columna în amfiteatrul Parcului Central Municipal Zalău;
- 12 – 14 iunie 2019 – spectacole muzical-coregrafice, susținute de Ansamblul Artistic Profesionist Porolissum la *Festivalul Național de Folclor „Constantin Arvinte”*, ediția a I-a, în Iași (transmise pe posturile de televiziune TVR 1, TVR 3);
- 19 iulie 2019 – spectacol muzical-coregrafic susținut de Ansamblul Artistic Profesionist Porolissum la *Festivalul „Flori de pe Arieș”*, ediția a XIV-a, în localitatea Câmpia Turzii, județul Cluj;
- 27 iulie 2019 – spectacol muzical-coregrafic susținut de Ansamblul Artistic Profesionist Porolissum și Ansamblul Folcloric Columna la Restaurant Brilliant, în cadrul evenimentului *„Nunta de Aur”*, cu ocazia Zilelor municipiului Zalău;
- 28 iulie 2019 – spectacol muzical-coregrafic susținut de Ansamblul Artistic Profesionist Porolissum în cadrul *Festivalul Internațional de Folclor „Ecouri Meseșene”*, ediția a 44-a, cu ocazia Zilelor municipiului Zalău (transmis pe postul de televiziune Hora TV);
- 29 august 2019 – participarea orchestrei și soliștilor Ansamblului Artistic Profesionist Porolissum la *„Cupa Pensionarului Sălăjean”*, ediția a VIII-a, în Vârșolț, județul Sălaj;
- 21 septembrie 2019 – spectacol muzical-coregrafic susținut de Ansamblul Artistic Profesionist Porolissum în cadrul evenimentului *„Haidaș' pă la noi! Deschideți lada cu zestre sălăjeană!”*, în Piața 1 Decembrie 1918 din Zalău;
- 3 octombrie 2019 – spectacol muzical-coregrafic susținut de Ansamblul Artistic Profesionist Porolissum în cadrul evenimentului *„Bine-mi șade sălăjeancă”*, lansare de CD cu Denisa Minodora Rolnic la Casa de Cultură a Sindicatelor din Zalău (transmis pe posturile de televiziune Hora TV, Etno TV);
- 13 decembrie 2019 – *Concert de colinde* susținut de Ansamblul Artistic Profesionist Porolissum în sala de spectacole din Clădirea Transilvania;
- 15 decembrie 2019 - *Concert de colinde* susținut de Ansamblul Folcloric Columna și Orchestra Ansamblului Artistic Profesionist Porolissum, în cadrul Târgului de Crăciun la Zalău Value Center;

- 19 decembrie 2019 - *Concert de colinde* susținut de Ansamblul Folcloric Columna și de orchestra Ansamblului Artistic Profesionist Porolissum în sala Avram Iancu a Primăriei municipiului Zalău.

**5. Prestări servicii culturale realizate de Casa Municipală de Cultură prin participarea Ansamblului Artistic Profesionist „Porolissum” și a Fanfarei „Promenada”:**

- 19 iulie 2019 – spectacol muzical-coregrafic susținut de Ansamblul Artistic Profesionist Porolissum în cadrul *Festivalului „Flori de pe Arieș”*, ediția a XIV-a, în localitatea Câmpia Turzii, județul Cluj;

- 20 iulie 2019 – concert susținut de Fanfara Promenada în cadrul evenimentului *„Tășnadul Estival”*, în localitatea Tășnad, județul Satu Mare;

- 4 august 2019 – spectacol muzical-coregrafic susținut de Ansamblul Artistic Profesionist Porolissum la *„Zilele Orașului Chișineu Criș”*, județul Bihor;

- 4 august 2019 – concert susținut de Fanfara Promenada la manifestările de la Guruslău, comuna Hereclean, județul Sălaj;

- 18 august 2019 – spectacole muzical-coregrafice susținute de Ansamblul Artistic Profesionist Porolissum în cadrul evenimentelor: *„Zilele Satului Domnin”*, comuna Someș Odorhei; *„Fii satului Chechiș”*, comuna Bălan; *„Sărbătoarea Comunei Bobota”*, localitatea Bobota;

- 18 august 2019 – concerte susținute de Fanfara Promenada în cadrul evenimentelor: *„Zilele Satului Domnin”*, comuna Someș Odorhei, județul Sălaj și la *Festivalul Patrimoniului Țării Oașului*, județul Satu-Mare;

- 8 septembrie 2019 - spectacol muzical-coregrafic susținut de Ansamblul Artistic Profesionist Porolissum în localitatea Iaz, comuna Plopiș, județul Sălaj;

- 9 septembrie 2019 – concert susținut de Fanfara Promenada la manifestările comemorative din localitatea Treznea, județul Sălaj;

- 14 septembrie 2019 – concert susținut de Fanfara Promenada în cadrul ceremoniei în cinstea martirilor, în localitatea Ip, județul Sălaj;

- 30 noiembrie 2019 – spectacol muzical-coregrafic susținut de Ansamblul Artistic Profesionist Porolissum dedicat *Zilei Naționale a României*, în localitatea Jibou, județul Sălaj;

- 30 noiembrie 2019 – concert susținut de Fanfara Promenada în cadrul manifestărilor dedicate *Zilei Naționale a României*, în orașul Jibou, județul Sălaj;
- 1 decembrie 2019 – concert susținut de Fanfara Promenada la manifestările dedicate *Zilei Naționale a României*, în orașul Șimleu Silvaniei și în municipiul Zalău, județul Sălaj.

#### **6. Organizarea de spectacole de teatru pentru copii:**

- 26 februarie 2019 – spectacol de teatru pentru copii „*Isprăvile lui Păcală*” (2 reprezentații), în interpretarea actorilor Teatrului de Păpuși din Baia-Mare, în sala de spectacole din Clădirea Transilvania;
- 14 mai 2019 – spectacol de teatru pentru copii „*Anotimpurile*” (2 reprezentații), în interpretarea actorilor Asociației AnimaArt din Cluj Napoca, la Cercul Militar Zalău;
- 16 mai 2019 – spectacol de teatru pentru copii „*Petrică și Lupul*” (2 reprezentații), în interpretarea actorilor Teatrului de Păpuși din Baia -Mare în sala de spectacole din Clădirea Transilvania;
- 23 octombrie 2019 – spectacol de teatru pentru copii „*Șoricelul Animator*” (2 reprezentații), în interpretarea actorilor de la Asociația AnimaArt din Cluj-Napoca la Casa Municipală de Cultură Zalău;
- 6 noiembrie 2019 – spectacol de teatru pentru copii „*Holt volt, holt nem volt – Afost odată ca niciodată*” (2 reprezentații), în interpretarea actorilor păpușari de la Podium MM Oradea, la Casa Municipală de Cultură Zalău.

#### **7. Alte spectacole organizate de Casa Municipală de Cultură Zalău la nivel de municipiu:**

- 06 februarie 2019 - concert simfonic extraordinar „*Bijuterii muzicale*”, susținut de Filarmonica de Stat „*Dinu Lipatti*” din Satu Mare la Casa de Cultură a Sindicatelor;
- 26 iulie 2019 – „*FolkFest Zalău*”, ediția a VIII-a, susținut de Magda Pușkaș, Emeric Imre, Adrian Bezna, Rareș Suci, Cristi Buică, Andrei Maței și Horațiu Medveșan în amfiteatrul din Parcul Central Municipal în cadrul „*Zilelor municipiului Zalău*”;
- 27 iulie 2019 - concert simfonic susținut de Orchestra Simfonică Alegria din Cluj-Napoca în cadrul ședinței festive cu ocazia „*Zilelor municipiului Zalău*” în sala de spectacole a Clădirii Transilvania;
- 14 noiembrie 2019 – spectacol de muzică folk „*Remember Cenaclul Flacăra cu Andrei Păunescu și invitații săi*”: Magda Pușkaș, Emeric Imre, Cristi Buică, Rareș Suci, Mircea

Vintilă, Vasile Moldovan, Vanghele Gogu, Horațiu Medveșan și Maria Maria (Păunescu) la Casa de Cultură a Sindicatelor din Zalău;

- 13 decembrie 2019 - concert simfonic susținut de Orchestra Simfonică Alegria din Cluj-Napoca la sala de spectacole a Clădirii Transilvania;
- 15 decembrie 2019 - *Concert de colinde*, susținut de Corul Bărbătesc din Finteușu Mare – Maramureș, în cadrul Târgului de Crăciun la Zalău Value Center.

#### **8. Expoziții, ateliere de pictură:**

- 30 ianuarie 2019 – expoziție de pictură în cadrul evenimentului „*Comemorarea Zilei Internaționale a Victimelor Holocaustului*”, realizată de copiii de la Cercul de pictură „ZalăuArt” al Casei Municipale de Cultură Zalău și pictorul Dumitru Costălaș, la Brilliant Parc;
- 6 martie 2019 – expoziție de pictură „*Un dar pentru mame*”, realizată de copiii de la Cercul de pictură „ZalăuArt” al Casei Municipale de Cultură Zalău, în foaierea Casei Municipale de Cultură Zalău;
- 22 iulie 2019 – expoziție de pictură „*Universul colorat al copilăriei*”, realizată de copiii de la Cercul de pictură „ZalăuArt” al Casei Municipale de Cultură Zalău în cadrul „*Zilelor municipiului Zalău*”, în holul Primăriei municipiului Zalău;
- 27 iulie 2019 – expoziție de pictură realizată de pictorul Costălaș Dumitru în sala de spectacole din Clădirea Transilvania în cadrul „*Zilelor Municipiului Zalău*”;
- 21 septembrie 2019 - expoziție de pictură realizată de copiii de la Cercul de pictură „ZalăuArt” al Casei Municipale de Cultură Zalău în cadrul evenimentului „*Haidaț' pă la noi! Deschideți lada cu zestre sălăjeană!*”, în Piața 1 Decembrie 1918.

#### **9. Parteneriate cu alte instituții:**

- 15 ianuarie 2019 – *Ziua Culturii Naționale* - Retrospectivă An Centenar, în parteneriat cu Instituția Prefectului Județul Sălaj, Muzeul Județean de Istorie și Artă Zalău, Direcția Județeană pentru Cultură Sălaj, Centrul de Cultură și Artă al Județului Sălaj, Biblioteca Județeană „I.S.Bădescu” Sălaj, Casa Municipală de Cultură Zalău prin Ansamblul Artistic Profesionist Porolissum, Liceul de Artă „Ioan Sima” Zalău, în sala de spectacole din Clădirea Transilvania;
- 16 ianuarie 2019 – parteneriat cu Asociația Pro Teatru pentru organizarea spectacolului de teatru „*Cine pleacă primul, pierde*”, în interpretarea actorilor teatrului BIS Sibiu, în sala de spectacole din Clădirea Transilvania;

- 06 februarie 2019 – Concert simfonic extraordinar „*Bijuterii muzicale*”, în interpretarea Filarmonicii de Stat „Dinu Lipatti” din Satu –Mare, în parteneriat cu Clubul Rotary, Primăria Municipiului Zalău și Casa de Cultură a Sindicatelor, la Casa de Cultură a Sindicatelor din Zalău;
- 07 februarie 2019 - parteneriat Consiliului Local al Tinerilor pentru defășurarea a două proiecții de filme „*Dear Hohn*” și „*Crazy stupid love*”, în sala de spectacole din Clădirea Transilvania;
- 19 februarie 2019 - parteneriat cu Asociația Prader Willi pentru organizarea unui moment artistic, susținut de artista Ella Bella, în sala de spectacole din Clădirea Transilvania;
- 24 februarie 2019 – parteneriat cu P.F.A. Câmpean Roxana Mirela în vederea desfășurării spectacolului coregrafic caritabil „*Povestea Linei*”, în sala de spectacole din Clădirea Transilvania;
- 27 februarie 2019 – spectacol de teatru pentru copii în limba maghiară „*Rățușca cea urâtă*” (2 reprezentații), în parteneriat cu Asociația Culturală Podium M.M. din Oradea, la Casa Municipală de Cultură Zalău;
- 06 martie 2019 - parteneriat cu Liceul de Artă „Ioan Sima” pentru organizarea concertului de primăvară „*Flori pe portativ*”, în sala de spectacole din Clădirea Transilvania;
- 07 martie 2019 – parteneriat cu SC TenarisSilcotub SA pentru organizarea concertului simfonic „*Milonga de Mis Amores*”, susținut de Analia Selis și orchestra Youg Famous, o colaborare a SC TenarisSilcotub SA, SC Michelin Zalău și SC Cemacon SA, în sala de spectacole din Clădirea Transilvania;
- 22 martie 2019 – parteneriat cu Liceul de Artă „Ioan Sima” pentru organizarea Concursului Județean de Interpretare „*Voces Primavera*”, în sala de spectacole din Clădirea Transilvania;
- 28 martie 2019 - parteneriat cu Asociația Trupa de teatru „Noi și ... atât” pentru desfășurarea spectacolelor de teatru „*Fabula tainei bine păstrate*” și „*Șiretenia și dreptatea judecătorului*”, în sala de spectacole din Clădirea Transilvania;
- 05 aprilie 2019 – sprijin acordat în desfășurarea Simpozionului Național „*Învățarea, între necesitate și atractivitate*”, organizat de Școala Gimnazială „Simion Bărnuțiu” Zalău;
- 09 aprilie 2019 – parteneriat cu Inspectoratul Școlar Județean Sălaj și Episcopia Sălajului pentru desfășurarea Festivalului de pricesne, în sala de spectacole din Clădirea Transilvania;

- 13 aprilie 2019 – sprijin acordat Inspectoratului Școlar Județean Sălaj în organizarea Conferinței naționale cu tema „*Semnificații și explicații privind noul curriculum pentru educație timpurie. Dimensiuni retrospective și prospective.*”, în sala de spectacole din Clădirea Transilvania;
- 22 aprilie 2019 – sprijin acordat Inspectoratului Școlar Județean Sălaj în desfășurarea Festivității de deschidere a Olimpiadei naționale pentru Educație tehnologică/ Educație tehnologică și aplicații practice, în sala de spectacole din Clădirea Transilvania;
- 25 aprilie 2019 – sprijin acordat Inspectoratului Școlar Județean Sălaj în organizarea Festivității de premiere a Olimpiadei Naționale pentru Educație Tehnologică/ Educație tehnologică și aplicații practice, în sala de spectacole din Clădirea Transilvania;
- 06 mai 2019 – sprijin acordat în desfășurarea Campaniei Naționale „*Informare acasă! Siguranță în lume!*”, organizată de Ministerul pentru Românii de Pretutindeni, în colaborare cu Ministerul Educației Naționale, Ministerul Afacerilor interne și Ministerul Afacerilor Externe, în sala de spectacole din Clădirea Transilvania;
- 10 mai 2019 – sprijin acordat în desfășurarea Concursului Național de Interpretare „*Viva la musica*”, organizat de Liceul de Artă „Ioan Sima”, în sala de spectacole din Clădirea Transilvania;
- 10 -11 iulie 2019 – sprijin acordat în cadrul evenimentului „*Festivalul de Film CineLatino*”, ediția a VIII-a, în sala de spectacole din Clădirea Transilvania:
  - 10 iulie - ora 17<sup>00</sup> - „*Mi obra Maestra (Capodopera mea)*”
  - ora 19<sup>00</sup> - „*Povestea unui pierde - vară*”
  - 11 iulie - ora 17<sup>00</sup> - „*Maria Inima României*”
  - ora 19<sup>00</sup> - „*Pajaros de venaro (Păsări călătoare)*”;
- 13 - 14 iulie 2019 – parteneriat cu Muzeul Județean de Istorie și Artă Zalău pentru asigurarea sistemului de sunet în cadrul evenimentului Festivalul de reconstituire istorică „*Porolissum Fest*”, ediția a IX –a, la Castrul Roman de la Porolissum din Moigrad.

Sprijin pe tot parcursul anului 2019, acordat liceelor, școlilor și grădinițelor în cadrul unor proiecte educaționale: „*Să nu uităm tradiția*”, „*Tradiții și obiceiuri sălăjene*”, „*Concert de Crăciun*”, în vederea conștientizării liceenilor, școlărilor și preșcolărilor în ceea ce privește necesitatea cunoașterii tradițiilor, obiceiurilor și portului tradițional din Sălaj.

**10. Activități găzduite de Casa Municipală de Cultură Zalău la sediul instituției și în sala de spectacole din Clădirea Transilvania:**

- 17 martie 2019 - spectacolul de teatru pentru copii „*Clubul lui Mickey*”, în organizarea S.C. Alanis Gold Services S.R.L.;
- 19 – 21 martie 2019 - lucrările „*Simpozionului Zilele Medicale Sălăjene*”, în organizarea Colegiului Medicilor Sălaj;
- 13 aprilie 2019 - seminar de nutriție, în organizarea Bisericii Baptiste Maghiare Zalău;
- 4 iunie 2019 –concertul „*Vine Vacanța*”, în organizarea Asociației Pro Muzica Zalău;
- 15 septembrie 2019 –spectacolul de teatru pentru copii „*Rogvaiv*” și a spectacolului de teatru pentru adulți „*Micul nostru centenar*”, în organizarea Asociației Reactor de creație și experiment;
- 17, 19, 20 septembrie 2019 –evenimentul „*Tradiții de toamnă legate de bucuria recoltei, a meșteșugurilor tradiționale, a gastronomiei specifice anotimpului, a portului popular și a culturii maghiare*”, în organizarea Asociației Consiliului Consultativ al Tinerilor Sălaj;
- 20 – 22 septembrie 2019 - desfășurarea „*Festivalului One World România la Zalău*”, în organizarea Asociației One World România;
- 21 septembrie 2019 –evenimentul „*Tradiții de toamnă legate de bucuria recoltei, a meșteșugurilor tradiționale, a gastronomiei specifice anotimpului, a portului popular și a culturii maghiare*”, în organizarea Asociației Culturale Szilagyarsasag;
- 22 septembrie 2019 –spectacolul de teatru documentar „*Fabrici și Uzine la Zalău*”, în organizarea Asociației Centrul pentru Studierea Modernității și a Lumii Rurale;
- 26, 27, 28 septembrie 2019 –lucrările „*Congresului de medicină dentară*”, în organizarea Colegiului Medicilor Stomatologi Sălaj;
- 29 septembrie 2019 - spectacolul de teatru pentru copii „*De ce îi e frică întunericului*” și a spectacolului de teatru pentru adulți „*La plasticatta*”, în organizarea Asociației Reactor de creație și experiment;
- 3 octombrie 2019 –festivitatea de aniversare a 50 de ani de existență a Liceului Pedagogic „*Gheorghe Șincai*” Zalău;
- 4 octombrie 2019 - spectacolul de teatru „*Micul Prinț – spectacol pentru oameni mari*”, în organizarea Rotari Ștefan Adrian PFA;
- 6 octombrie 2019 - spectacolul de teatru pentru copii „*Proba mazărei*” și a spectacolului de teatru pentru adulți „*Miracolul de la Cluj*”, în organizarea Asociației Reactor de creație și experiment;

- 10 octombrie 2019 – „*Simpozionul Toamna medicală Sălăjeană*”, în organizarea Colegiului Medicilor Sălaj;
- 10 octombrie 2019 –spectacol de stand up comedy în organizarea Asociației Consiliului Consultativ al Tinerilor Sălaj;
- 13 octombrie 2019 - spectacolul de teatru pentru copii „*Madame Pove spune povestea turtița rumenită*” și a spectacolului de teatru pentru adulți „*Zero*”, în organizarea Asociației Reactor de creație și experiment;
- 20 octombrie 2019 - spectacolul de teatru pentru copii „*Bucătăria familiei balaur*” și a spectacolului de teatru pentru adulți „*Baladele memoriei*”, în organizarea Asociației Reactor de creație și experiment;
- 24 octombrie 2019 –eveniment cultural în organizarea Asociației Culturale Szilagysag;
- 27 octombrie 2019 - spectacolul de teatru pentru copii „*Pădurea fermecată*” și a spectacolului de teatru pentru adulți „*Glorie*”, în organizarea Asociației Reactor de creație și experiment;
- 3 noiembrie 2019 - spectacolul de teatru pentru copii „*Spectacol în lucru*” și a spectacolului de teatru pentru adulți „*99,6 %*”, în organizarea Asociației Reactor de creație și experiment;
- 6 noiembrie 2019 –spectacolul de teatru „*Sunt una dintre fortunate*”, în organizarea Muzeului Județean de Istorie și Artă Zalău;
- 7 noiembrie 2019 –evenimentul „*Balul Bobocilor*”, în organizarea Liceului de Artă „Ioan Sima” Zalău;
- 8 noiembrie 2019 –activități cultural artistice „*Zilele școlii*”, în organizarea Liceului Reformat „Wesselenyi” Zalău;
- 10 noiembrie 2019 - spectacolul de teatru pentru copii „*Despre stele*” și a spectacolului de teatru pentru adulți „*România 100*”, în organizarea Asociației Reactor de creație și experiment;
- 12 noiembrie 2019 –eveniment cultural „*O seară Ady*”, în organizarea Asociației Culturale Szilagysag;
- 14 noiembrie 2019 –activități cultural-educative, în organizarea Liceului cu Program Sportiv „Avram Iancu” Zalău;
- 15 noiembrie 2019 - spectacolul de teatru pentru copii „*Aventuri cu dl.Goe*”, în organizarea Ateneului Național din Iași;



- 21 noiembrie 2019 – conferința pentru diseminarea culturii concurenței și analizarea evoluției mediului concurențial, din regiunea nord-vest, în organizarea Consiliului Concurenței;
- 27 noiembrie 2019 – activități cultural artistice, organizate de către elevii Liceului Tehnologic „Voievodul Gelu” Zalău;
- 4 decembrie 2019 – spectacolul de teatru „*Demonismul uman*”, în organizarea Asociației Pro Teatru;
- 7 decembrie 2019 – concert de muzică creștină, în organizarea Protopopiatului Reformat Zalău;
- 10 decembrie 2019 - concert de pian, în organizarea Asociației Pro Muzica Zalău;
- 14 decembrie 2019 – eveniment cultural în organizarea Asociației Culturale Szilagysag;
- 15 decembrie 2019 - spectacolul de teatru „*Povești de Crăciun*”, în organizarea Asociației Pro Teatru;
- 17 decembrie 2019 –activități festive: concurs de dans sportiv, spectacol cultural artistic, activități demonstrative și festivitatea de premiere, în organizarea Palatului Copiilor Zalău.

**11. Activități culturale, congrese, concursuri, festivități, consfătuiri, conferințe desfășurate la nivel de municipiu, organizate de alte instituții cu sprijinul Casei Municipale de Cultură Zalău (sonorizare, proiecții video etc.):**

- 31 ianuarie – 02 februarie 2019 – lucrările „*Congresului de medicină dentară*”, în organizarea Colegiului Medicilor Stomatologi Sălaj;
- 4 februarie 2019 – ședința Consiliului Local al Tinerilor;
- 10 mai 2019 – Concursul național de dans „*Împreună pentru Viitor!*” etapa județeană în organizarea Inspectoratului Școlar Județean Sălaj;
- 14 iunie 2018 – recital cameral „*România Universalis*”, dedicat celebrării Președinției României la Consiliul Uniunii Europene;
- 19 iunie 2019 – festivitatea de deschidere a concursului profesional „*Trofeul electricianului*” ediția a XL -a;
- 7 septembrie 2019 – ședință Uniunea cadrelor didactice maghiare din România;
- 17 septembrie 2019 – consfăturile județene ale cadrelor didactice, în organizarea Inspectoratului Școlar Județean Sălaj;

- 17 octombrie 2019 – concert pentru vioară și pian „*Doamnele muzicii românești*”, cu Diana Jipa la vioară și Ștefan Doniga la pian, în organizarea Direcției Județene pentru Cultură Sălaj, în sala „Avram Iancu” a Primăriei municipiului Zalău;
- 12 noiembrie 2019 – bal organizat de Asociația Pensionarilor Zalău;
- 23 noiembrie 2019 – „*Zilele Ady Endre*”, în organizarea Colegiului Național Silvania Zalău;
- 19 decembrie 2019 – festivitatea de premiere a celor mai buni sportivi ai județului, în organizarea Direcției Județene pentru Tineret și Sport Sălaj.

La solicitarea grupurilor și persoanelor interesate, a fost coordonată vizitarea Clădirii Transilvania - 7 vizite (81 persoane).

12. **Finanțarea** Casei Municipale de Cultură Zalău, în anul 2019, se prezintă astfel:

Denumire indicator	Buget inițial 2019	Buget final 2019	Încasări 2019	% Realizări buget inițial	% Realizări buget definitiv
Venituri proprii	86.830	112.830	112.986	130,12 %	100,14 %
Subvenții S.F.- 01	2.540.000	2.707.500	2.654.208,71	104,50 %	98,03 %
Total	2.626.830	2.820.330	2.767.194,71	105,34 %	98,12 %

Realizarea activităților prezentate mai sus a fost posibilă prin susținere financiară din partea Primăriei municipiului Zalău, a Consiliului Local Zalău și prin veniturile proprii, realizate în cursul anului 2019.

În organizarea și desfășurarea programelor și proiectelor proprii, Casa Municipală de Cultură Zalău ține cont de toate categoriile de vârstă, dar și de nevoile culturale diferite ale publicului zălăuan.

## POLIȚIA MUNICIPIULUI ZALĂU

**Serviciul polițienesc, ca serviciu public specializat,** se desfășoară în interesul cetățeanului și al comunității, venind în întâmpinarea nevoilor cetățenilor, fiind prima instituție cu care acesta intră în contact la producerea unui eveniment în spațiul public.

Activitatea desfășurată de către lucrătorii Poliției municipiului Zalău și cei ai secției de poliție rurală arondată a avut ca scop principal menținerea sub control a fenomenului infracțional pe raza de competență, precum și asigurarea desfășurării în condiții optime a unor evenimente de amploare și de impact, activități menite să asigure climatul necesar îndeplinirii obiectivului general al activității Poliției Române și al I.P.J. Sălaj, respectiv **creșterea gradului de siguranță pentru cetățeni** prin protejarea vieții, integrității corporale și a patrimoniului acestora, precum și prin sporirea gradului de siguranță rutieră.

De asemenea, s-a avut în vedere prevenirea și combaterea criminalității, activitatea polițiștilor fiind concentrată pe realizarea obiectivelor stabilite prin programele de prevenire:

- Priorități naționale :

*”Prevenirea și combaterea delincvenței juvenile și a victimizării minorilor”*

*„Prevenirea furturilor din locuințe în mediul rural”*

*„Prevenirea infracțiunilor de violență domestică”.*

Obiectivele urmărite în cadrul acestui proces au constat în crearea unui sistem integrat de ordine publică, bazat pe colaborarea cu I.J.J. Sălaj și Poliția Locală Zalău, precum și apropierea de comunitate, abordarea fenomenului infracțional într-o manieră proactivă, axată pe prevenirea faptelor antisociale, schimbarea de atitudine a polițistului și asigurarea unor resurse umane și materiale adecvate scopului de creștere a performanței.

S-a urmărit alocarea resurselor umane și materiale în mod eficient și eficace pentru îndeplinirea necesităților operative ale subunității.

### A. STAREA INFRAȚIONALĂ ȘI CONTRAVENȚIONALĂ

În anul 2019, Poliția municipiului Zalău a acționat pentru asigurarea siguranței cetățenilor, prevenirea și combaterea fenomenului infracțional stradal, creșterea gradului de siguranță rutieră, identificarea problemelor din domeniul ordinii și siguranței publice cu care

se confruntă cetățenii și stabilirea unor modalități de rezolvare a parteneriatului cu aceștia, consolidarea activității de ordine publică prin realizarea unui sistem integrat cu participarea instituțiilor abilitate, asigurarea unei intervenții eficiente la evenimentele semnalate prin numărul unic de urgență 112.

### **Combaterea criminalității**

În anul 2019, **infracțiunile sesizate** au înregistrat o creștere cu **70** infracțiuni, respectiv **1.558** infracțiuni sesizate, față de **1.488** în perioada similară a anului 2018. Din totalul infracțiunilor sesizate, **158** au fost prinderi în flagrant, față de **213**, în anul 2018.

Ponderea cea mai mare a infracțiunilor sesizate o constituie infracțiunile contra patrimoniului, acestea fiind în număr de 800 (față de 735, în 2018), din care 535 furturi.

Pe genuri, infracțiunile contra patrimoniului sesizate în 2019 se prezintă astfel:

➤ Distrugere	= 158
➤ Furturi din societăți comerciale	= 91
➤ Furturi din buzunare	= 60
➤ Furturi din locuințe	= 83
➤ Furturi din curți, anexe gospodărești	= 79
➤ Înșelăciune	= 52
➤ Însușirea bunului găsit	= 13
➤ Abuz de încredere	= 19
➤ Tâlhărie	= 16
➤ Furturi din interiorul auto	= 11
➤ Tulburare de posesie	= 4
➤ Abuz de încredere prin fraudarea creditorilor	= 1
➤ Furt de bagaje	= 1
➤ Furturi de componente din exteriorul auto	= 1
➤ Furturi de metale feroase	= 1
➤ Furturi de animale	= 3
➤ Efectuare de operațiuni bancare în mod fraudulos	= 3
➤ Alte infracțiuni de furt	= 205.

Din totalul de 1558 infracțiuni sesizate, 665 infracțiuni au fost, inițial, cu autori necunoscuți. În această perioadă au fost soluționate 455 astfel de dosare, fiind înregistrat un procent de indentificare al autorilor din dosarele soluționate de 35,16 %. La sfârșitul perioadei au rămas în lucru 2482 dosare cu autori necunoscuți.

### **Criminalitatea stradală**

Pentru prevenirea infracțiunilor stradale și pentru menținerea ordinii și liniștii publice, asigurarea siguranței cetățenilor și a stăpânirii situației operative în conformitate cu prevederile Dispoziției I.G.P.R. nr. 123/2012, a Concepției de reorganizare a activității de ordine publică în mediul urban, a OMAI. nr. 60/2010 și a Disp. nr. I/1226/2010 a realizării parteneriatului cu societatea civilă, a creșterii eficienței activităților de prevenire și combatere a faptelor antisociale, teritoriul municipiului Zalău este împărțit în **4 sectoare de siguranță publică**, fiecare sector fiind împărțit, la rândul lui, în două zone de patrulare.

Agenții de siguranță publică și patrulare sunt organizați pe 4 grupe, în 3 schimburi a câte 8 ore/zi. Pe perioada schimbului I, II și III, agenții de siguranță acționează în patrule mixte, fiind însoțiți de subofițeri din cadrul I.J.J. Sălaj.

În cursul anului 2019, pe raza municipiului Zalău, cu aprobarea conducerii IPJ Sălaj, s-au instituit 2 zone speciale de siguranță publică în care activitatea de menținere a ordinii publice s-a desfășurat de către patrule pedestre suplimentare dispozitivului curent.

Cu toate măsurile întreprinse, infracțiunile stradale au crescut de la **33** de infracțiuni, în anul **2018**, la **65** infracțiuni stradale în anul **2019**, rezultând o creștere de 32 infracțiuni.

Infracțiunile stradale sesizate reprezintă **4,17 %** din totalul infracțiunilor sesizate pe raza municipiului, în perioada de referință.

Ponderea infracțiunilor stradale sesizate o reprezintă furturile, cu **46** fapte. Dintre acestea, 9 sunt furturi din buzunare, 5 sunt furturi din societăți comerciale, 5 sunt furturi din autoturisme, 1 furt de componente exterioare auto și 26 alte infracțiuni de furt. În aceeași perioadă au fost înregistrate și 14 infracțiuni stradale de tâlhărie, 2 violuri, 1 tulburare a ordinii și liniștii publice și 2 ultraje contra bunelor moravuri.

### **Siguranța traficului rutier**

Pe raza municipiului Zalău și în zona de competență din mediul rural, lucrătorii *Biroului Rutier* au organizat și executat **683** acțiuni proprii și controale în trafic, ocazie cu care au constatat **238** infracțiuni.

Cu ocazia activităților desfășurate în trafic s-au aplicat **12.349** (12.451 în 2018) sancțiuni contravenționale la regimul circulației rutiere și **117** (170 în 2018) sancțiuni contravenționale la alte acte normative, în valoare totală de **27000** lei. De la conducătorii auto care au încălcat regulile de circulație s-au ridicat **806** (825 în 2018) permise de conducere. Dintre acestea, **699** au fost suspendate, **105** au fost reținute în vederea anulării și **2** permise au fost reținute pentru starea tehnică a autovehiculelor. S-au retras **210** certificate de înmatriculare și **54** plăcuțe cu numerele de înmatriculare ale autovehiculelor care prezentau defecțiuni tehnice sau nu îndeplineau normele tehnice de siguranță rutieră.

S-au rezolvat **33** petiții (39 în 2018) și sesizări ale participanților la traficul rutier, s-au soluționat **727** de tamponări (453 în 2018), s-au acordat **46** de avize și autorizări pentru sistematizarea căilor rutiere.

### **Dinamica accidentelor de circulație**

Eficientizarea activităților pe linia creșterii siguranței rutiere pe drumurile publice a vizat reducerea numărului de accidente rutiere grave pe raza municipiului Zalău și în zona adiacentă și reducerea numărului de morți și răniți ca urmare a acestor accidente.

În perioada 01.01.2019 – 31.12.2019, pe raza de competență a Biroului Rutier Zalău s-au produs **31** accidente grave (**mai mult cu 13** față de aceeași perioadă a anului 2018), soldate cu 8 morți (**mai mult cu 6** față de aceeași perioadă a anului 2018), **39** răniți grav (**mai mult cu 22** față de aceeași perioadă a anului 2018) și **6** răniți ușor (**mai mult cu 3** față de aceeași perioadă a anului 2018).

Cele mai multe accidente s-au produs din cauza abaterilor săvârșite de către pietoni și conducători auto.

Principalele cauze ale accidentelor comise de conducătorii auto au fost:

- traversarea neregulamentară a pietonilor
- viteza excesivă ori neadaptată la condițiile de drum
- neacordarea de prioritate pietonilor.

### **Activitatea poliției de proximitate și siguranță a comunității**

Cei **8 polițiști de proximitate** își desfășoară activitatea pe cele patru sectoare de siguranță publică care, la rândul lor, au fost împărțite pentru a putea realiza o bună cunoaștere a populației și teritoriului.

Conform competențelor stabilite, polițiștii de proximitate au soluționat **321 dosare penale**, au aplicat **67** sancțiuni contravenționale, au soluționat **40** petiții și au verificat **101** deținători de arme letale.

Polițiștii de proximitate au desfășurat **140** activități cu caracter preventiv în unitățile de învățământ de pe raza municipiului și au organizat și executat acțiuni în barurile și localurile publice din proximitatea școlilor, vizând absenteismul școlar.

Au afișat și distribuit **113** pliante care conțineau recomandări preventive. Au consiliat **1887** persoane, din care **452** elevi. Au participat la **51** de lecții de dirigenție în unitățile de învățământ de pe raza municipiului.

Problemele persoanelor vârstnice și a celor din casele izolate au fost permanent în atenția polițiștilor de proximitate, motiv pentru care au participat la ședințele asociațiilor de proprietari și la întâlnirile organizate de asociațiile de pensionari.

De asemenea, au efectuat **139** de verificări ale cărților de imobil, au aplanat **45** stări conflictuale, din care **33** inter și intrafamiliale.

Ordinea și siguranța în zona unităților de învățământ este asigurată de lucrătorii Poliției de Proximitate, în cooperare cu efectivele de jandarmi și Poliția Locală Zalău, prezența efectivelor la afluirea și defluirea elevilor la și de la unitățile de învățământ fiind asigurată conform repartiției acestor unități.

#### **Polițiștii de proximitate au mai desfășurat următoarele activități:**

- Au participat la derularea a 11 proiecte educativ-preventive în unitățile de învățământ;
- Cu ocazia zilelor de 1 și 8 martie, polițiști de proximitate, împreună cu polițiștii rutieri, au oferit mărtișoare și flori;
- Potrivit prevederilor Disp. IGPR nr. 9/10.02.2014, au executat, săptămânal, verificări la locuința inculpaților arestați la domiciliu;
- Au asigurat buna desfășurare a evaluării naționale pentru elevii clasei a VIII - a în toate instituțiile de învățământ preuniversitar din municipiul Zalău;

- Polițiști de proximitate au executat diferite activități pentru buna desfășurare a examenului de bacalaureat.

### **Activitatea de cercetare penală**

**Dinamica dosarelor penale se prezintă astfel:**

↪ existente la începutul anului	= 2850
↪ înregistrate în cursul perioadei	= 1558
↪ restituiri	= 22
↪ soluționate	= 1287
↪ rămase în lucru	= 3143 dosare penale.

Din punct de vedere al finalității judiciare, din cele **1287** cauze penale soluționate, în **128** cauze au fost formulate propuneri de trimitere în judecată, în **914** cauze s-au formulat propuneri de clasare. În **134** cauze s-au făcut propuneri de renunțare la urmărirea penală, **18** cazuri de declinarea competenței, **24** cazuri trimise altor unități de poliție și **17** cazuri au fost reunite. În **51** dosare nu a fost acordat număr unic, fiind clasate conform Ordinului comun 56/10.04.2014.

În dosarele penale, instrumentate la nivelul Poliției municipiului Zalău, s-a început urmărirea penală față de **217** suspecți; dintre aceștia, **16** au fost reținuți de către polițiști și prezentați parchetului cu propuneri de arestare preventivă, iar **15** suspecți au fost arestați.

### **Prioritățile de acțiune ale Poliției municipiului Zalău pentru anul 2020:**

- 1.** Perfecționarea polițiștilor pentru a putea face față unei permanente provocări, generate de noile manifestări ale criminalității;
- 2.** Pregătirea antiinfracțională a populației, cu accent pe cei care locuiesc în case izolate, pe persoanele vârsnice și minori. Identificarea, prin polițiștii de proximitate, a conflictelor intra și inter familiale și monitorizarea acestora pentru prevenirea comiterii unor acte de violență;
- 3.** Optimizarea capacității de acțiune a structurilor de siguranță publică pentru creșterea gradului de securitate a cetățeanului;



4. Prevenirea și combaterea infracționalității comise cu violență, identificarea și destructurarea eventualelor grupări infracționale pe linie judiciară care acționează pe raza municipiului și a secției;

5. Menținerea nivelului de exigență impus în rândul participanților la trafic pentru diminuarea riscului rutier și menținerea la un nivel scăzut a accidentelor rutiere și a victimelor acestora; organizarea unor acțiuni pe principalele cauze generatoare de accidente de circulație în municipiul Zalău, în anul 2020;

6. Gestionarea corespunzătoare a resurselor umane, financiare și logistice, prin prioritizarea acestora în funcție de obiectivele stabilite.

## **POLIȚIA LOCALĂ ZALĂU**

Serviciul Public Poliția Locală Zalău și-a început activitatea în data de 01.06.2011, în baza Legii 155/2010 – Legea Poliției Locale, a Regulamentului - cadru de organizare și funcționare a Poliției Locale, aprobat prin Hotărârea de Guvern nr. 1.332/2010, și a H.C.L. Zalău nr. 106 din 16.05.2011.

Prin același Act normativ (H.C.L .106/16.05.2011) a fost aprobat Regulamentul de organizare și funcționare a Poliției Locale, ca Serviciu Public cu personalitate juridică, în subordinea Consiliului Local Zalău.

Activitatea Poliției Locale este sub îndrumarea și coordonarea Primarului.

### **I. SERVICIUL ORDINE PUBLICĂ**

**I. Pentru prevenirea și combaterea faptelor antisociale au fost organizate și executate mai multe acțiuni:**

- pentru asigurarea ordinii și liniștii publice în zonele localurilor de alimentație publică și terase – 110 acțiuni;

- zilnic, s-a acționat pentru prevenirea acțiunilor de cerșetorie și vagabondaj în apropierea magazinelor, piețelor, pentru identificarea persoanelor care nu mențin curățenia orașului, s-a urmărit modul în care sunt parcate autovehiculele în zonele de locuințe și zonele aglomerate ale orașului;

- s-au executat 38 de acțiuni de asigurare a măsurilor de ordine publică la activitățile sportive: 18 acțiuni la volei, 12 acțiuni la handbal, 1 acțiune la atletism (Cros Rotary), 1 acțiune la concurs de biciclete, 1 maraton spinning, 5 acțiuni la fotbal;

- în preajma și pe parcursul zilelor de 1 Martie, 8 Martie, Zilele municipiului Zalău, începutul și sfârșitul anului școlar, Sărbătorilor de Paști și a Sărbătorilor de Iarnă, s-au organizat și executat acțiuni pentru urmărirea respectării normelor privind comerțul stradal;

- în zilele lucrătoare s-au asigurat măsuri de pază și protecție a angajaților de la Serviciul de Impozite și Taxe al Primăriei municipiului Zalău (supraveghere ghișee și însoțirea transportului de valori la Trezorerie), precum și la Cantina de Ajutor Social;

- în zilele lucrătoare s-a asigurat transportul poștei speciale la STS;

- cu ocazia zilei de 1 Iunie – Ziua Internațională a Copilului s-au asigurat măsuri de ordine în Parcul Central și în Piața 1 Decembrie 1918;

- agenții Poliției Locale asigură, zilnic, măsuri de ordine în preajma a 6 unități de învățământ, la intrarea și la ieșirea de la cursuri și pe durata pauzelor, pentru evitarea producerii unor situații conflictuale sau a infracțiunilor cu violență, precum și prevenirea absenteismului în unitățile școlare;

- s-a asigurat prezența la 3 centre de evaluare naționale pentru cls. a VIII-a, unde polițiștii locali au fost prezenți pe durata desfășurării examenelor (Liceul Sportiv „A. Iancu”, Școala gimnazială „S. Bărnăuțiu” și Școala gimnazială „M. Eminescu”); la centrul de corectare de la Școala gimnazială „S. Bărnăuțiu” s-a efectuat paza lucrărilor;

- s-a asigurat prezența la 2 centre de evaluare, unde polițiștii locali au fost prezenți pe durata desfășurării examenelor de bacalaureat (Colegiul Național Sylvania și Liceul Pedagogic „Gh. Șincai”) și un centru de corectare la Liceul Pedagogic „Gheorghe Șincai” (unde s-a asigurat paza lucrărilor), cu ocazia sesiunii de vară, iar la sfârșitul lunii august, la un centru de evaluare și unul de corectare, cu ocazia sesiunii de toamnă;

- s-au asigurat măsuri de ordine și pază în amfiteatrul din Parcul Central Municipal și clădirea Transilvania, cu ocazia Festivalului de film „Cine Latino”, ediția a VIII-a;

- au acordat sprijin firmei Citadin Zalău S.R.L. și S.A.D.P. pentru eliberarea unor parcări în vederea efectuării operațiunilor de marcaj sau pentru desfășurarea, în bune condiții, a licitațiilor pentru locurile de parcare, precum și pentru asfaltarea unor străzi sau parcări de pe raza Municipiului Zalău;

- cu ocazia evenimentului „Zilele municipiului Zalău”, agenții Poliției Locale au asigurat paza unor obiective aflate în zona de competență și au acordat sprijin inspectorilor din primărie în activitatea acestora de amplasare a comercianților în spațiile repartizate;

- în data de 22.09.2019, polițiștii locali au asigurat măsuri de ordine în parcare din spatele Primăriei municipiului Zalău, cu ocazia evenimentului cultural ”Ziua Portului Popular și Gastronomiei Maghiare din Sălaj”;

- polițiștii locali au asigurat măsuri de ordine în Piața 1 Decembrie 1918, cu ocazia ”Festivalul Științei - ediția a – XII-a”;

- în 01.11.2019 s-a desfășurat o acțiune la Cimitirul municipal, pentru fluidizarea traficului rutier și îndepărtarea cerșetorilor din zonă, pe perioada luminației;

- în data de 21.12.2019 s-au asigurat măsuri de ordine pe perioada evenimentului organizat pentru Comemorarea Eroilor Revoluției din 1989;

- agenții Poliției Locale au asigurat serviciul permanent de pază la posturile de acces – control în Primăria municipiului Zalău ;

- la solicitarea S.C. „ Transurbis ” S.A. Zalău, s-au desfășurat 88 acțiuni în comun cu lucrătorii instituției, pentru identificarea și sancționarea persoanelor care au circulat fără bilete sau legitimații de călătorie pe mijloacele de transport în comun;

- agenții Poliției Locale au desfășurat activități comune sau au însoțit și acordat protecție funcționarilor publici din primărie, în 357 acțiuni în vederea exercitării atributului de autoritate publică;

- personalul care desfășoară activitatea în Dispeceratul Poliției Locale a sprijinit lucrătorii S.A.D.P. în identificarea proprietarilor de mașini care au parcat în locurile special amenajate (închiriate sau rezervate), fără a achita taxa pentru aceasta – 2970 cazuri;

- pe toată durata anului, în zilele de duminică, precum și cu ocazia sărbătorilor religioase (Paști, Rusalii, Sf. Maria, Crăciun etc.) , agenții Poliției Locale au acționat în zona lăcașurilor de cult pentru îndepărtarea persoanelor care apelează la mila publică și perturbă desfășurarea ritualului religios;

- au sprijinit, prin înmânarea sau afișarea la domiciliu, 315 procese verbale de contravenție, citații, adrese etc., venite la solicitarea altor unități de poliție locală, instanțe judecătorești, procuratură sau alte unități de pe raza municipiului Zalău, județului Sălaj sau din țară ;

- în luna decembrie 2019, agenții Poliției Locale au asigurat paza ornamentelor de sărbători, amplasate în Piața 1 Decembrie 1918, a celor din zona ”Pomului de Crăciun ” din zona Parcului Central Municipal, a celor din Piața Iuliu Maniu, precum și a celor amplasate în zona Scala;

- În cursul anului 2019, în urma monitorizării celor 15 camere amplasate în zona punctelor gospodărești, polițiștii locali au fost îndrumați sau au intervenit în 146 situații;

- în anul 2019 au fost organizate și efectuate 14 acțiuni în zone unde locuiesc familii de rromi, în care s-a efectuat verificarea documentelor de proprietate sau a contractelor de folosire a terenului respectiv, inventarierea construcțiilor și a persoanelor care locuiesc în fiecare din acestea (adulți, minori, animale, bunuri, pentru fiecare locuință în parte), sancționarea persoanelor care locuiesc fără forme legale, depistarea, identificarea și sancționarea persoanelor care nu respectă normele legale privind curățenia, efectuarea de controale în zonă, pentru depistarea și sancționarea persoanelor care nu respectă normele legale cu privire la menținerea ordinii și liniștii publice. Aceste acțiuni au fost desfășurate împreună cu Serviciul Urbanism, Direcția de Asistență Socială Zalău și Direcția Corp Control Zalău din cadrul Primăriei municipiului Zalău și în colaborare cu SC Citadin Zalău SRL.

- săptămânal, au fost efectuate verificări la blocul de locuințe sociale C3 din cart. Dumbrava, împreună cu administratorul clădirii sau agentul de pază.

### **ÎN ANUL 2019 AGENȚII POLIȚIEI LOCALE DIN CADRUL SERVICIULUI ORDINE PUBLICĂ:**

- au executat 781 acțiuni de asigurare a ordinii publice în zonele unităților de învățământ;

- au răspuns la 3569 solicitări din partea cetățenilor sau a unor instituții, pentru: soluționarea unor conflicte casnice, aplanarea conflictelor între vecini, stări de pericol, identificate de cetățeni, în zonele de domiciliu ale acestora

- în 253 cazuri, polițiștii locali au intervenit la unitățile de învățământ la care au fost pornite alarme;

- au acționat în 741 cazuri de anihilare a fenomenului de apelare la mila publică, aplicând 603 sancțiuni contravenționale;

- au fost conduse la sediul Poliției Locale, pentru identificare, 142 persoane suspecte, depistate cu ocazia unor acțiuni sau controale, precum și cele care au refuzat să se legitimeze cu actul de identitate ori să dea relații pentru stabilirea identității lor;

- au predat Poliției municipiului Zalău 21 persoane suspecte de comiterea unor infracțiuni (furturi, spargerii, distrugerii etc.), iar 23 minori au fost duși la Complexul de Servicii Comunitare nr. 1, în vederea luării măsurilor care se impun;

- au fost depistate 177 de situații în care s-a constatat desfășurarea de activități comerciale cu încălcarea normelor legale în materie;

- 188 persoane au fost depistate în situația de conturbare a liniștii publice, aplicând 147 sancțiuni contravenționale;

- au identificat și dirijat spre soluționarea instituțiilor de resort 1623 situații de stări de pericol (canale sparte, gropi în carosabil, obstacole naturale, indicatoare de circulație distruse, animale moarte, localizate în parcuri sau pe arterele de circulație etc. ) și zone neiluminate;

- au fost aplicate 695 invitații unor persoane care au parcat autoturismele în alte locuri decât cele special amenajate sau au încălcat alte norme de conviețuire socială;

- În cadrul Serviciului Ordine Publică au fost soluționate 52 petiții.

**Urmare a acțiunilor de mai sus, în anul 2019, agenții Poliției Locale, din cadrul Serviciului Ordine Publică au aplicat 2827 sancțiuni contravenționale, din care:**

- amenzi 1732;

- avertismente 1095;

Sancțiunile contravenționale aplicate în conformitate cu actele normative care le reglementează, se regăsesc:

1. În aplicarea **Legii 61/1991, actualizată**, pentru sancționarea faptelor de încălcare a unor norme de conviețuire socială, a ordinii și liniștii publice:

- amenzi 931 ;

- avertismente 203 ;

2. În aplicarea **H.C.L. nr. 170/2007**, modificată prin H.C.L. nr. 58/2018 privind obligațiile și responsabilitățile ce revin cetățenilor, instituțiilor publice, agenților economici, celorlalte persoane juridice, pentru buna gospodărire, întreținere și înfrumusețare a localității, păstrarea permanentă a curățeniei în municipiul Zalău:

- amenzi 595 ;

- avertismente 664 ;

3. În aplicarea **H.C.L. nr. 213/2008** privind aprobarea Regulamentului de organizare și funcționare a parcurilor de joacă din municipiul Zalău:

- amenzi 6 ; - avertismente 9 ;

4. În aplicarea **H.C.L. nr. 57/2008** privind organizarea și funcționarea serviciului public de transport în regim de taxi și în regim de închiriere pe raza municipiului Zalău:

- amenzi 94 ; - avertismente 104 ;

5. În aplicarea **Legii nr. 92/2007** privind persoanele fizice care călătoresc pe mijloacele de transport public fără titlu de călătorie:

- amenzi 51 ; - avertismente 5 ;

6. **Legea nr. 349/2002**, actualizată, pentru prevenirea și combaterea efectelor consumului produselor din tutun:

- amenzi 4; - avertismente 12;

7. **Ordonanța nr. 99/2000**, republicată, privind comercializarea produselor și serviciilor de piață:

- Amenzi 8; - avertismente - ;

8. **Ordonanța de Urgență nr. 97/2005**, republicată, privind evidența, domiciliul, reședința și actele de identitate ale cetățenilor români:

- Amenzi 3 - avertismente - ;

9. **HCL nr. 165/2018** privind reducerea deficitului de locuri de parcare de pe raza Municipiului Zalău:

- Amenzi 40 ; - avertismente 98.

***Valoarea amenzilor aplicate de Serviciul Ordine Publică, în 2019, este de 466.255 lei.***

## **II. SERVICIUL CIRCULAȚIE RUTIERĂ**

**II.1.** În domeniul circulației pe drumurile publice, polițiștii locali au organizat și executat mai multe acțiuni, astfel:

- pentru fluidizarea circulației pe anumite drumuri publice din raza teritorială de competență: 201 acțiuni;

- zilnic, s-a verificat integritatea mijloacelor de semnalizare rutieră, starea indicatoarelor și a marcajelor: 25 nereguli constatate au fost transmise reprezentanților S.A.D.P.;

- au participat la asigurarea măsurilor de circulație în cadrul manifestărilor culturale artistice, sportive, religioase și a altor activități care s-au desfășurat pe drumul public, care au implicat aglomerări de persoane: 35 situații;
- au asigurat măsurile de circulație în 55 situații, în cazul efectuării unor lucrări în carosabil (Compania de Apă, SC Electrica SA, SC Eon Gaz SA, S.C. Drum Construct SRL, S.C. Lotus SA, S.C.Brantner Environment SRL, S.C.Avril SRL etc);
- au asigurat fluidizarea circulației în timpul efectuării de marcaje rutiere: 23 de situații;
- în 19 situații au însoțit autovehicule de mare tonaj pentru a transporta mărfuri sau au efectuat lucrări pe raza municipiului Zalău;
- au luat măsuri pentru asigurarea fluidizării și siguranței traficului în cazul a 31 accidente de circulație, iar în 17 situații au asigurat măsuri de circulație, astfel încât I.S.U. să poată interveni cu operativitate;
- în 81 situații au acordat sprijin S.C. Citadin Zalău SRL, prin luarea măsurilor de eliberare a părții carosabile, precum și asigurarea fluidizării și siguranței traficului, în timpul efectuării lucrărilor de frezare, asfaltare și amplasare a ornamentelor de sărbători.
- în 11 cazuri au acționat împreună cu I.S.U. sau administratorul drumului, respectiv S.C. Citadin Zalău SRL, pentru limitarea efectelor produse de scurgeri de ulei, ploi torențiale, ninsori, gheață, depuneri de polei (aluviuni, canale înfundate, capace de canale ridicate, subsoluri inundate, țurțuri de gheață, arbori doborâți, acoperișuri sau cabluri căzute etc.);
- au acționat zilnic pentru identificarea și sancționarea conducătorilor auto care au încălcat normele legale privind oprirea, staționarea, parcare, accesul interzis sau circularea pe un sector de drum pe care nu le era permis accesul, precum și în situațiile de încălcare a regulilor de circulație de către pietoni, bicicliști și vehicule cu tracțiune animală, aplicând un număr total de 2.270 sancțiuni contravenționale.
- s-au desfășurat acțiuni pe străzile: 22 Decembrie 1989, Unirii, Porolissum, Sărmaș, spre Ortelec, Bujorilor, Cetății, C. Coposu, Gh. Doja, A. Șaguna etc. în scopul identificării și sancționării conducătorilor auto care au circulat pe aceste străzi cu autovehicule de mare tonaj, fără a respecta semnificația indicatorului de circulație limitare de tonaj și fără a avea achitată taxa specială de liberă trecere, ocazie în care s-au constatat și aplicat 5 sancțiuni contravenționale;
- au aplicat 46 de sancțiuni pentru încălcarea normelor rutiere de către pietoni, bicicliști, conducători de mopede și vehicule cu tracțiune animală;

- s-a dispus ridicarea a 6 căruțe;

- au invitat la sediul Poliției Locale 2.152 conducători auto care au oprit/staționat în locuri nepermise.

S-a răspuns la 29 petiții primite de la cetățeni, referitoare la circulația pe drumurile publice.

**II.2. Activitatea de siguranță a circulației rutiere** a fost organizată prin acțiuni de patrulare - un echipaj auto – pe timp de zi și unul pe timp de noapte, într-un serviciu de 12 ore.

Urmare a acțiunilor de mai sus, în perioada ianuarie – decembrie 2019, agenții Poliției Locale cu atribuții în domeniul circulației pe drumurile publice au aplicat în total 2.270 sancțiuni contravenționale, din care:

- amenzi..... 1121

- avertismente..... 1149.

**În baza O.U.G. nr. 195/2002** privind circulația pe drumurile publice, republicată, s-au aplicat 1.548 sancțiuni contravenționale, din care:

- amenzi .....649

- avertismente.....849.

**În baza H.C.L nr. 170/2007** modificată prin H.C.L. 58/2018 privind obligațiile și responsabilitățile ce revin cetățenilor, instituțiilor publice, agenților economici, celorlalte persoane juridice, pentru buna gospodărire, întreținere și înfrumusețare a localității, păstrarea permanentă a curățeniei în municipiul Zalău, s-au aplicat 338 sancțiuni contravenționale, din care:

- amenzi.....195

- avertismente .....143.

**În baza HCL nr. 73/2017** – Regulamentul privind desfășurarea circulației vehiculelor pentru transportul de mărfuri ori pentru efectuarea de servicii sau lucrări în municipiul Zalău s-au întocmit 5 sancțiuni contravenționale, din care :

- amenzi ....3

- avertismente .....2.

**În baza Legii nr. 61/1991** pentru sancționarea faptelor de încălcare a unor norme de conviețuire socială, a ordinii și liniștii publice s-au aplicat 154 sancțiuni contravenționale, din care :

- amenzi .....151

- avertismente.....3

**Pentru nerespectarea prevederilor Legii nr. 448/2006** privind protecția și promovarea drepturilor persoanelor cu handicap s-au aplicat 74 sancțiuni contravenționale, din care:



- amenzi... 30

- avertismente ...44.

**În baza HCL 165/2018** privind reducerea deficitului de locuri de parcare de pe raza Municipiului Zalău, s-au aplicat 143 de sancțiuni contravenționale, din care:

-amenzi.....83

- avertismente...60.

**În baza HCL nr. 57/2008** privind organizarea și funcționarea serviciului public de transport în regim de taxi și în regim de închiriere pe raza municipiului Zalău s-au încheiat 8 sancțiuni contravenționale, din care:

- amenzi.... 3

- avertismente... 5.

**Valoarea totală a amenzilor aplicate de către polițiștii locali cu atribuții în domeniul circulației rutiere, la nivelul anului 2019, este de 397.506 lei.**

Pe parcursul anului 2019, polițiștii locali cu atribuții în domeniul circulației rutiere au identificat :

- în data de 06.08.2019, în jurul orelor 23.20, o persoană care a agresat o altă persoană pe str. Sfanta Vineri, în zona bl. B11, în scopul de a o deposeda de o geantă în care avea mai multe bunuri;

- în data 10.06.2019, în jurul orei 22.55, un conducător auto care a circulat cu un autovehicul cu remorcă pe str. Cetății, sub influența băuturilor alcoolice și fără număr de înmatriculare pe remorcă ;

- în data de 08.12.2019, orele 22.30, patru persoane suspecte care se aflau într-un autovehicul înmatriculat în județul Maramureș, iar la apariția polițiștilor locali, acestia și-au schimbat comportamentul și nu și-au putut justifica prezența pe raza municipiului Zalău. Toate aceste persoane au fost predate Poliției municipiului Zalău pentru efectuarea de cercetări.

### **III. ACTIVITATEA JURIDICĂ**

În anul 2019 au fost depuse în instanță 35 de plângeri contravenționale și o acțiune în contencios administrativ, existând pe rolul instanțelor 36 dosare din anul 2018, nesoluționate. În anul 2019, instanțele de judecată au soluționat 51 de dosare, astfel:

- **Plângeri contravenționale respinse - 29:**

- 12 plângeri contravenționale (HCL nr. 170/2007); 11 plângeri contravenționale respinse (OUG nr. 195/2002); 6 plângeri contravenționale respinse (Legea nr. 61/1991)

- **Acțiune în contencios respinsă (drepturi salariale).**

**Total acțiuni response – 30 de acțiuni.**

**Total sancțiuni transformate în avertisment – 5 sancțiuni.**

- o plângere (HCL nr. 170/2007); o plângere (OUG nr. 195/2002); 2 plângeri (Legea nr. 448/2006); o plângere (Legea nr. 61/1991).

**Total plângeri contravenționale admise – 16 plângeri.**

- 10 plângeri (HCL nr. 170/2007); 2 plângeri (OUG nr. 195/2002); 3 plângeri (Legea nr. 61/1991); o plângere (Legea nr. 448/2006).

Contracte achiziții publice - 33; adrese instanță/instituții - 123; acte instanță/organe de cercetare - 85; referate - 21; acte consiliere juridică - 70; comunicări legislație/modificări-44.

## **STADIUL DE REALIZARE A OBIECTIVELOR PROPUSE PENTRU ANUL 2019**

- în zona centrală a municipiului Zalău s-au îndepărtat, în mare parte, cerșetorii, iar în celelalte zone, în măsura în care au fost acoperite de acțiunile de patrulare;
- în colaborare cu celelalte instituții abilitate, s-a acționat pentru asigurarea ordinii și liniștii publice în municipiu;
- polițiștii locali au făcut verificări în zilele în care s-au desfășurat cursuri la unitățile de învățământ arondate, în vederea creșterii gradului de siguranță în interiorul acestora și în zonele adiacente;
- s-a acționat în zona unităților de alimentație publică, respectiv cluburile cu program de noapte, în baza unor planuri de măsuri punctuale în vederea soluționării deficiențelor cu privire la activitatea de menținere a ordinii și liniștii publice;
- s-au realizat acțiuni în comun cu inspectorii din cadrul Direcției Corp Control al Primăriei municipiului Zalău, la punctele de colectare a deșeurilor menajere, în scopul reducerii numărului de persoane care răscolesc în containere sau aruncă gunoiul menajer în alte locuri decât cele special amenajate; s-a colaborat cu operatorul de salubritate prin informări

periodice cu privire la situația existentă la punctele monitorizate cu camere de supraveghere video;

- s-a acționat periodic în zona trecerilor pentru pietoni, în scopul disciplinării acestora în vederea traversării drumului public prin locurile special amenajate în acest sens și s-au luat măsuri împotriva conducătorilor auto care au oprit sau staționat pe trecerile pentru pietoni sau în apropierea acestora;
  - s-a asigurat fluctuația traficului rutier la orele de vârf, în zonele intens circulate, respectiv în zona unităților de învățământ și a intersecțiilor;
  - s-au intensificat verificările în stațiile mijloacelor de transport în comun persoane în vederea interzicerii opririi în zonele alocate acestor stații sau în alte zone în care oprirea este interzisă pentru evitarea accidentelor;
  - s-au realizat acțiuni în scopul identificării și somării proprietarilor de vehicule abandonate pe domeniul public, în vederea îndepărtării acestora;
  - s-au sprijinit societățile comerciale din subordinea Consiliului Local, prin acțiuni periodice, în baza unor protocoale de colaborare sau de fiecare dată când a fost nevoie;
  - în baza Protocolului de colaborare între S.C. Transurbis S.A. și Poliția Locală au fost organizate acțiuni comune în mijloacele de transport public de persoane; de asemenea, s-a răspuns și la solicitările telefonice primite de la dispeceratul S.C. Transurbis S.A.

## **OBIECTIVE PROPUSE PENTRU ANUL 2020**

1. Obiectivul prioritar: limitarea faptelor antisociale constând în apelarea la mila cetățenilor și răscolirea în containerele de depozitare a resturilor menajere;
2. Asigurarea, în colaborare cu celelalte instituții abilitate, a ordinii și liniștii publice pe raza municipiului Zalău;
3. Desfășurarea activității agenților într-o manieră care să răspundă cerințelor cetățenilor municipiului;
4. Luarea de măsuri în scopul disciplinării pietonilor și conducătorilor auto cu privire la siguranța circulației, având în vedere domeniile de competență ale Poliției Locale;
5. Fluidizarea traficului rutier și evitarea accidentelor prin interzicerea opririi în zonele alocate stațiilor de transport în comun sau alte zone în care oprirea este interzisă;
6. Îndepărtarea autovehiculelor neutilizate de pe domeniul public;

7. Educarea cetățenilor în scopul păstrării unui oraș curat prin utilizarea coșurilor de gunoi stradale, păstrarea curățeniei în parcuri și zone de agrement;
8. Efectuarea de acțiuni pentru combaterea activității de comerț ambulant în alte locuri decât cele autorizate și fără respectarea normelor legale de comerț;
9. Asigurarea ordinii și liniștii publice pe raza municipiului Zalău;
10. Prevenirea faptelor antisociale, inclusiv prevenirea și descoperirea infracțiunilor în zonele de responsabilitate;
11. Creșterea gradului de colaborare cu S.C. Brantner SRL prin organizarea de acțiuni comune pentru reducerea numărului de persoane care răscolesc containerele sau aruncă gunoiul menajer în alte locuri decât cele special amenajate;
12. Creșterea gradului de interacțiune dintre cetățeni și agenții Poliției Locale prin interacțiunea cu cetățenii în zonele în care există un risc crescut în producerea unor acte de tulburare a ordinii și liniștii publice sau a altor încălcări ale regulilor de conviețuire socială;
13. Elaborarea bugetului de venituri și cheltuieli;
14. Urmărirea încadrării în limita creditelor aprobate;
15. Planificarea documentelor financiar contabile în concordanță cu acțiunile necesare și cu resursele alocate;
16. Respectarea termenelor de depunere a situațiilor financiare;
17. Operarea corecțiilor financiar contabile în timp util;
18. Stabilirea măsurilor de gestionare și diminuare a riscurilor prin implementarea procedurii de management;
19. Asigurarea resurselor materiale, umane, logistice;
20. Urmărirea și elaborarea procedurilor operaționale privind circuitul documentelor financiar contabile, arhivarea;
21. Conformitatea cu legile, regulamentele și politicilor interne;
22. Repartizarea resurselor alocate, astfel încât să asigure activitățile necesare realizării obiectivelor specifice compartimentelor;
23. Aplicarea corectă a politicilor, normelor și procedurilor contabile;
24. Stabilirea de circuite informaționale pentru difuzare rapidă și precisă a informațiilor;
25. Protejarea fondurilor publice.

## DIRECȚIA JUDEȚEANĂ DE STATISTICĂ SĂLAJ

Populația stabilă a municipiului Zalău, la 1 iulie 2019<sup>1</sup>, număra 69.157 persoane, din care 35.732 femei și 33.425 bărbați.

Principalii indicatori ai unităților locale active<sup>\*)</sup> din municipiul Zalău, în anul 2019<sup>\*\*)</sup>, pe activități (secțiuni CAEN Rev. 2), sunt cuprinși în tabelul de mai jos:

Secțiuni CAEN Rev. 2	Unități locale active* -număr-	Număr mediu de persoane ocupate – persoane -	Număr mediu de salariați – persoane -
<b>Total</b>	<b>2650</b>	<b>18771</b>	<b>18186</b>
Agricultură, silvicultură și pescuit	42	374	366
Industria extractivă	12	131	131
Industria prelucrătoare	271	6677	6636
Producția și furnizarea de energie electrică și termică, gaze, apă caldă și aer condiționat	5	238	237
Distribuția apei; salubritate, gestionarea deșeurilor, activități de decontaminare	14	359	359
Construcții	257	1689	1636
Comerț cu ridicata și cu amănuntul; repararea autovehiculelor și motocicletelor	847	4070	3911
Transport și depozitare	390	1796	1715
Hoteluri și restaurante	109	727	707
Informații și comunicații	78	329	303
Tranzacții imobiliare;	63	121	97
Activități profesionale, științifice și tehnice;	286	577	483
Activități de servicii administrative și activități de servicii suport	87	967	943
Învățământ **)	30	97	94
Sănătate și asistență socială **)	60	361	340
Activități de spectacole, culturale și recreative	56	148	133
Alte activități de servicii	43	110	95

\*) nu sunt incluse unitățile din ramura intermediari financiare și asigurări

\*\*\*) include numai unitățile locale cu activitate de învățământ sau sănătate și asistență socială, organizate ca societăți comerciale

(continuare)

Secțiuni CAEN Rev. 2	Cifra de afaceri a unităților locale active Lei Prețuri curente	Cheltuielile cu remunerațiile personalului Lei Prețuri curente	Investiții brute Lei Prețuri curente	Investiții nete în bunuri corporale Lei Prețuri curente
<b>Total</b>	<b>6686020671</b>	<b>726992364</b>	<b>634390131</b>	<b>249989461</b>
Agricultură, silvicultură, pescuit	79981089	19214084	5490727	2746601
Industria extractivă	5916422	10158178	21935586	17379548
Industria prelucrătoare	3436849604	352652065	437568948	81821245
Producția și furnizarea de energie electrică și termică, gaze, apă caldă și aer condiționat	47992428	16678921	37113513	37113513
Distribuția apei; salubritate, gestionarea deșeurilor, activități de decontaminare	52401344	15742311	1129556	868848
Construcții	246324458	47929790	26405881	24147520
Comerț cu ridicata și cu amănuntul; repararea autovehiculelor și motocicletelor	2059561886	121903000	40252808	30746657
Transport și depozitare	380371184	49554188	25962916	24935023
Hoteluri și restaurante	79831901	17743656	8171311	7281710
Informații și comunicații	61952922	14082350	4876740	4670651
Tranzacții imobiliare	19657501	3226302	8154888	3598819
Activități profesionale, științifice și tehnice;	57241801	13641756	6673382	5910090
Activități de servicii administrative și activități de servicii suport	88118803	27012928	3663270	2781942
Învățământ **)	6535939	1914821	474638	474638
Sănătate și asistență socială **)	31361255	9856387	3801456	3124741
Activități de spectacole, culturale și recreative; alte activități de servicii	25327463	3284292	1859384	1532788
Alte activități	6594671	2397335	855127	855127

\*) nu sunt incluse unitățile din ramura intermediari financiare și asigurări

\*\*\*) include numai unitățile locale cu activitate de învățământ sau sănătate și asistență socială, organizate ca societăți comerciale

\*\*\*\*) informații primite de la Direcția Județeană de Statistică în data de 23.01.2020.

## **Precizări metodologice:**

### **1. Principalii indicatori ai unităților locale active (metodologia Anchetei structurale în întreprinderi):**

- 1.1.** unitățile locale active sunt întreprinderile active cu sediul în municipiul Zalău și care își desfășoară activitatea în municipiul Zalău, la care **se adaugă** punctele de lucru, din municipiu, ale unor întreprinderi cu sediul administrativ pe raza altor localități din județul Sălaj și din alte județe și **se scad** punctele de lucru ale unor întreprinderi cu sediul administrativ în Municipiul Zalău și care își desfășoară activitatea pe raza altor localități din Județul Sălaj și din alte județe;
- 1.2.** repartizarea pe coduri CAEN a unităților locale active s-a realizat în funcție de activitățile efectiv desfășurate de acestea în anul 2017, activități care, în unele cazuri, diferă de activitatea principală declarată de întreprindere;
- 1.3.** nu sunt incluse unități din sectorul bugetar și din ramura intermediari financiare și asigurări;
- 1.4.** indicatorii din tabelele de mai sus sunt aferenți unităților locale active definite la pct. 1.1.

### **2. Fișa localității (metodologia de completare a fișei localității) – ANEXA 3:**

- 2.1.** întreprinderi active cu sediul administrativ în Municipiul Zalău, repartizate pe coduri CAEN după activitatea principală a întreprinderii, conform certificatului de înmatriculare la ONRC;
- 2.2.** indicatorii din fișa localității sunt aferenți întreprinderilor active, definite la punctul 2.1.

## **SITUAȚIA ECONOMICĂ**



# PRIMĂRIA MUNICIPIULUI ZALĂU

## DIRECȚIA ECONOMICĂ

În anul 2019 activitatea Direcției Economice s-a desfășurat în conformitate cu prevederile Regulamentului de Organizare și Funcționare, Regulamentului de Ordine Interioară și atribuțiile din fișa postului.

### A. SERVICIUL FINANCIAR CONTABILITATE, BUGET

Pe lângă activitățile de buget și execuție, Serviciul financiar contabilitate, buget a întocmit trimestrial și anual și a depus în termen bilanțul, situațiile financiare, atât pentru activitățile proprii, cât și centralizate, cu toate unitățile subordonate Consiliului Local al municipiului Zalău.

Lunar, până în data de 10 a lunii pentru luna anterioară, s-a raportat la Administrația Județeană a Finanțelor Publice contul de execuție al bugetului instituțiilor publice finanțate din venituri proprii și subvenții, al bugetului instituțiilor finanțate integral din venituri proprii, precum și până în data de 5 a lunii pentru luna anterioară, anexa 30 – plăți restante și bilanțul prescurtat.

S-au întocmit raportările lunare privind datoria publică și împrumuturile, respectiv raportarea datoriei publice cu privire la contractele de împrumut, conform prevederilor Legii nr. 273/2006 privind finanțele publice locale, cu modificările ulterioare și a Ordinului nr. 1059/2008 privind aprobarea Normelor Metodologice pentru înregistrarea și raportarea datoriei publice.

Conform prevederilor legale, a fost postat pe site-ul Ministerului Administrației Publice situațiile financiare trimestriale și anuale, precum și proiectul de buget și bugetul aprobat.

În cursul lunii martie s-a întocmit **raportul cu privire la aprobarea contului anual de execuție a bugetului general al Consiliului Local pe anul 2018, cu toate anexele (HCL nr. 68 din 28 martie 2019), conform prevederilor art. 57 din Legea nr. 273/2006 privind finanțele publice locale – actualizată, precum și raportul cu privire la aprobarea rezultatului inventarierii patrimoniului Consiliului Local al Municipiului Zalău (HCL nr. 95 din 19 aprilie 2019).**

Conform prevederilor legale, respectiv a Ordinului nr. 175/2007 privind monitorizarea ajutoarelor de stat, a fost depusă **raportarea ajutoarelor de stat**.

A fost urmărită periodic execuția de casă a bugetului local, respectiv la partea de venituri, încasările înregistrate în raport cu bugetul aprobat, pe fiecare sursă de venituri, determinând disponibilul la Trezorerie, precum și plățile efectuate pe fiecare capitol de cheltuieli, urmărindu-se respectarea prevederilor bugetare aprobate.

Cu fiecare Hotărâre a Consiliului Local cu privire la rectificarea bugetului local a fost actualizat bugetul pe fiecare capitol, subcapitol, transmiterea, la Direcția Generală a Finanțelor Publice, a tuturor modificărilor de buget, actualizarea și transmiterea listei de investiții, ori de câte ori a fost modificată.

Zilnic, au fost întocmite documente de angajare, lichidare, ordonanțare și plată a cheltuielilor proprii.

Toate documentele financiar contabile la care se adaugă contracte, acte adiționale, referate, dispoziții de plată, de încasare, dispoziții de numire în funcție și alte documente au fost supuse controlului financiar preventiv și controlului intern de gestiune, în anul 2019 fiind înregistrate **7.471 vize de control financiar preventiv**.

În baza ordonanțărilor, au fost întocmite **3.389 ordine de plată**, derulate prin Trezoreria Statului, CEC și bănci comerciale pentru activitatea proprie a Primăriei municipiului Zalău, precum și **272 dispoziții de casierie**.

Toate cheltuielile și veniturile bugetului local au fost urmărite prin întocmirea contului de execuție sau de câte ori a fost necesar, efectuând analiza comparativă dintre prevederile bugetare și realizări.

Serviciul Financiar Contabilitate s-a implicat direct și în procesul de inventariere a patrimoniului public și privat al Consiliului Local al municipiului Zalău, pentru rezolvarea necorelărilor apărute între situația faptică și situația scriptică.

Serviciul Financiar Contabilitate Buget a monitorizat și gestionat împrumuturile contractate de către Municipiul Zalău, din punct de vedere al raportărilor, al dosarelor de avizare de către Comisia de Avizare a Împrumuturilor Locale, precum și în derularea contractelor de împrumut, a operațiunilor de plăți reprezentând rambursări de rate și dobânzi și a tuturor operațiunilor de decontări și plăți efectuate pentru obiectivele de investiții din împrumutul contractat.

## **B. SERVICIUL IMPUNERI, ÎNCASĂRI, CONTROL PERSOANE JURIDICE**

Pe parcursul anului 2019, în cadrul Serviciului Impuneri, Încasări, Control persoane juridice au fost executate lucrări pentru deschiderea anului fiscal, verificarea bazelor impozabile, emiterea deciziilor de impunere anuale, emiterea certificatelor fiscale la solicitarea contribuabililor, debitarea și încetarea obligațiilor fiscale în urma modificărilor masei impozabile prezentate de către contribuabili, primirea, verificarea și operarea în evidența fiscală a rapoartelor de evaluare prezentate de către contribuabili. De asemenea, au fost executate operațiuni de arhivare a documentelor fiscale mai vechi de anul 2013.

Pentru anul 2019 a fost întocmit **programul de control fiscal care a cuprins 112 persoane juridice** care urmau să fie verificate din punct de vedere fiscal. Din cele 112 persoane juridice programate a fi verificate, pentru **90 persoane juridice** au fost finalizate acțiunile de control prin rapoarte de inspecție fiscală, programul fiind realizat în procent de 80,4%, fiind atrase la bugetul local, suplimentar față de declarațiile contribuabililor, **sume în valoare de 64 mii lei.**

Au fost înregistrate și analizate **3360 cereri** pentru eliberarea certificatelor fiscale și au fost emise **3360 certificate fiscale** care au atestat situația fiscală a contribuabililor.

A fost actualizată evidența persoanelor juridice aflate în procedura insolvenței. S-au pregătit și susținut **52 voturi în cadrul adunărilor creditorilor** la societățile supuse prevederilor Legii nr. 85/2006, respectiv Legii nr. 85/2014, fiind întocmite **52 note de constatare pentru fundamentarea acestor voturi.** Au fost întocmite **27 adrese de răspuns la notificările administratorilor**/lichidatorilor judiciari. Au fost verificate 24.672 buletine de insolvență și au fost întocmite și **depus 11 cereri de creanță** la Legea nr. 85/2006, respectiv Legea nr. 85/2014. A fost întocmită și depusă o cerere de creanță la Legea nr. 31/1990.

În cursul anului au fost radiate din evidența Registrului Comerțului Sălaj **188 persoane juridice** care și-au încetat activitatea, urmând și procedura de verificare și radiere din evidența fiscală a municipiului Zalău.

În cadrul Serviciului de Impuneri, Încasări, Control Persoane Juridice se înregistrează toate operațiunile economico-financiare privind veniturile, pe baza principiilor contabilității, în programul informatic „Contabilitate UE”; activitatea este gestionată din punct de vedere financiar – contabil și în conformitate cu prevederile Legii nr. 82/1991, ale OMFP nr.1917/2005, modificat și completat de OMFP nr. 2021/2013, ale Legii nr. 227/2015, cu

modificările și completările ulterioare și cu respectarea legislației în vigoare privind această activitate: Contul de execuție în totalitatea lui și Creanțele bugetare în totalitatea lor, precum și toate celelalte conturi utilizate în cadrul înregistrărilor contabile.

### **C. SERVICIUL IMPUNERI, ÎNCASĂRI, CONTROL PERSOANE FIZICE**

Raportul privind activitatea desfășurată în anul 2019 de către personalul din cadrul Serviciului Impuneri, Încasări, Control - Persoane Fizice s-a întocmit pe baza rapoartelor disponibile în aplicația utilizată în cadrul serviciului, respectiv *Impotax*.

În cadrul Serviciului Impuneri, Încasări și Control Persoane Fizice funcționează trei tipuri de activități:

**1.** Activitatea privind constatarea și impunerea impozitelor și taxelor locale la persoane fizice, controlul fiscal, eliberarea certificatelor de atestare fiscală, gestionarea facilităților fiscale, arhivarea documentelor proprii și alte activități.

**2.** Activitatea desfășurată la ghișee, prin care se asigură încasarea impozitelor și taxelor locale, inclusiv prin POS, întocmirea borderourilor de încasare pe utilizator și a centralizatoarelor pe tipuri de venituri și pe conturi, și predarea acestora împreună cu banii la casieria centrală.

Tot în cadrul serviciului se urmărește și se ține evidența încasărilor online prin intermediul aplicației “ghișeul.ro”.

**3.** Casieria centrală prin care se asigură preluarea sumelor încasate și predarea acestora la Trezorerie.

În cursul anului 2019, în cadrul Serviciului Impuneri, Încasări și Control Persoane Fizice au fost emise și procesate următoarele documente:

- declarații clădiri	2.406 cazuri
- declarații teren	2.397 cazuri
- declarații auto	7.168 cazuri
- procese verbale de radiere auto	5.969 cazuri
- decizii de impunere	33.348 cazuri
- decizii accesorii	277 cazuri
- comunicări către alte primării	1.437 cazuri
- comunicări bunuri impozabile către alte instituții	62 cazuri
- procese verbale de contravenție	1.947 cazuri

- certificate de atestare fiscală	7.906 cazuri
- cereri de scutire 2019	151 cazuri.

#### **D. SERVICIUL EXECUTARE CREANȚE BUGETARE**

Pe parcursul anului 2019, în cadrul Serviciului Executare Creanțe Bugetare au fost executate lucrări pentru asigurarea, păstrarea, evidența, securitatea titlurilor executorii primite spre executare. De asemenea, se întreprind măsuri care să conducă la creșterea gradul de realizare a creanțelor bugetare, ca urmare a măsurilor de executare silită, respectiv: întocmirea proceselor verbale de insolvabilitate, organizarea de licitații pentru vânzare bunuri mobile/imobile în cadrul procedurii de executare silită, emite confirmări de primire titluri de creanță pentru sumele primite spre executare de la alte organe, evidența cheltuielilor de executare efectuate în vederea recuperării creanțelor bugetare restante, întocmirea situației sumelor realizate ca urmare a aplicării procedurilor de executare silită.

În anul 2019, Serviciul a demarat activități de urmărire silită pentru **9954 contribuabili**, cu sume restante cumulate, în valoare de **13977mii lei**, din care **9243 contribuabili persoane fizice**, cu sume restante de **9827 mii lei** și **711 contribuabili persoane juridice**, cu sume restante de **4150mii lei**.

În aceeași perioadă au fost primite spre **debitare** un număr de **12217 titluri executorii**, emise de alte organe competente, constând în: amenzi circulație, amenzi contravenționale - aplicate de către Direcția Publica Comunitară de Evidență a Persoanei, Poliție; amenzi aplicate de către SC Transurbis SA; amenzi aplicate de către Poliția Locală; amenzi aplicate de către SADP; scrisori de debitare, emise de către Instanțele de Judecată, taxe judiciare de timbru etc. De asemenea, au fost **scăzute** din evidența fiscală **1092 titluri executorii**, cu sume provenite din amenzi, în cuantum de **1200 mii lei**, pentru care debitorii - persoane fizice au prezentat documente de plată, sentințe civile, persoane insolubile, dosare care au fost transferate la domiciliile actuale ale contribuabililor sau sentințe civile prin care s-au transformat în munca în folosul comunității.

Serviciul s-a ocupat cu descărcarea în aplicația „Impotax” a tuturor sumelor încasate sau plătite prin virament bancar.

### ***D.1. PERSOANE FIZICE***

Pentru încasarea sumelor datorate de către contribuabili - persoane fizice, Serviciul Executare Creanțe Bugetare a emis, în cursul anului 2019, un număr de 9243 noi somații de plată și titluri executorii, pentru suma de 9827mii lei. Din acestea, până la sfârșitul anului 2019 au fost încasate integral 5183, iar parțial, 686 somații de plată, cuantumul sumelor încasate ca urmare a procedurilor de executare silită fiind de 1921 mii lei. Din dosarele de executare aflate în lucru din perioada anterioară anului 2019, prin aplicarea măsurilor de executare silită de către personalul din cadrul serviciului, s-a încasat, în anul 2019, suma de 1302 mii lei. De asemenea, au fost instituite popriri pentru 4388 contribuabili - persoane fizice.

Pentru 285 contribuabili care figurează cu restanțe constând în amenzi contravenționale s-a solicitat instanțelor de judecată transformarea amenzilor contravenționale în muncă în folosul comunității, iar pentru 56 persoane decedate s-au solicitat informații la Camera Notarilor Publici în vederea identificării moștenitorilor.

S-au solicitat și transmis informații cu privire la domiciliile corecte, pentru 789 contribuabili - persoane fizice, iar pentru 585 contribuabili - persoane fizice s-au solicitat și transmis informații cu privire la locurile de muncă ale acestora. Pentru contribuabilii care și-au schimbat domiciliul, au fost transferate la primăriile de domiciliu 95 dosare fiscale.

Pentru 30 contribuabili - persoane fizice au fost întocmite procese verbale de insolabilitate, cu sume în cuantum de 110 mii lei, iar pentru 51 de persoane au fost întocmite procese verbale de sechestru.

### ***D.2. PERSOANE JURIDICE***

Pentru încasarea sumelor datorate de către contribuabili - persoane juridice, Serviciul Executare Creanțe Bugetare a emis, în cursul anului 2019, un număr de 711 noi somații de plată și titluri executorii, pentru suma de 4150 mii lei. Din acestea, până la sfârșitul anului 2019 au fost încasate integral 491, iar parțial, 39 somații de plată, cuantumul sumelor încasate ca urmare a procedurilor de executare silită fiind de 1494 mii lei. Din dosarele de executare aflate în lucru din perioada anterioară anului 2019, prin aplicarea măsurilor de executare silită de către personalul din cadrul serviciului, s-a încasat, în anul 2019, suma de 605 mii lei.

Pentru 5 contribuabili - persoane juridice au fost întocmite procese verbale de insolabilitate, cu sume în cuantum de 19 mii lei, iar pentru 9 contribuabili – persoane juridice au fost întocmite procese verbale de sechestru. De asemenea, pe parcursul anului 2019 au fost instituite popriri pentru 469 contribuabili - persoane juridice.

Informații cu privire la bugetul de venituri și cheltuieli se prezintă conform Anexei nr. 1 și Anexei nr. 2. În ceea ce privește partea de venituri ale Bugetului Local, acestea au fost realizate în procent de 93,11 %, conform Anexei nr.1 la prezentul raport.

Menționăm că prevederile bugetare ale anului 2019 au fost stabilite în conformitate cu prevederile Art.14, alin.7 din Legea nr. 273 – Legea privind finanțele publice locale, modificată prin O.U.G. nr.63/2010.

Gradul de colectare a veniturilor se calculează conform metodologiei prevăzute de Ordinul nr. 244/2651 din 03.11.2010, respectiv la nivelul drepturilor constatate pentru 8 indicatori, conform anexei solicitate de către structurile de specialitate ale Ministerului Finanțelor Publice .

La nivelul anului 2019 situația se prezintă astfel:

-mii lei-

<b>Nr. crt.</b>	<b>DENUMIRE INDICATOR</b>	<b>Cod indicator</b>	<b>Drepturi constatate din anul 2019</b>	<b>Încasari realizate aferente drepturilor constatate din anul 2019</b>	<b>%</b>
0	1	2	3	4	5=4/3
1	Impozit pe clădiri de la persoane fizice	07.02.01.01	5.619,40	4.615,68	82,13
2	Impozit și taxa pe clădiri de la persoane juridice	07.02.01.02.	12.479,62	9.636,05	77,21
3	Impozit pe terenuri de la persoane fizice	07.02.02.01.	1.448,56	1.123,72	77,57
4	Impozit și taxa pe teren de la persoane juridice	07.02.02.02.	1.914,85	1.855,80	96,91
5	Impozit pe terenul din extravilan	07.02.02.03.	409,89	305,30	74,48

6	Impozit pe mijloacele de transport deținute de	16.02.02.01.	5.842,87	4.253,28	72,79
7	Impozit pe mijloacele de transport deținute de	16.02.02.02.	2.049,83	1.803,81	87,99
8	Venituri din concesiuni și închirieri	30.02.05.	5.073,56	4.783,93	94,29
	<b>TOTAL</b>		<b>34.838,58</b>	<b>28.377,57</b>	<b>81,45</b>

Veniturile fiscale, constând în impozite și taxe pe proprietate, impozite și taxe pe bunuri și servicii, venituri din proprietate, realizate de la **PERSOANE FIZICE**, în anul 2019, au fost în valoare totală de **17.936,00 mii lei**, iar de la **PERSOANE JURIDICE** au fost în valoare totală de **20.963,00 mii lei**, din care:

-mii lei-

Denumire indicator	Persoane fizice			Persoane juridice		
	Număr bunuri impozabile	Număr proprietari	Sume încasate în anul 2019	Număr bunuri impozabile	Număr proprietari	Sume încasate în anul 2019
Impozitul pe clădiri;	31421 imobile	24598	4616	3148 imobile	784	9637
Impozitul pe teren intravilan;	1420 hectare	14872	1124	843 hectare	807	1856
Impozitul pe teren extravilan;	3347 hectare	6147	290	2385 hectare	63	16
Impozit pe mijloacele de transport;	25781 mijloace de transport	18155	4254	6570 mijloace de transport	1588	1804
<b>T o t a l :</b>	<b>XXXXX</b>	<b>XXXXX</b>	<b>10284</b>	<b>XXXXX</b>	<b>XXXXX</b>	<b>13313</b>



La aceste venituri s-au adăugat și **alte venituri**, astfel :

- mii lei -

Denumire indicator	Încasări realizate	
	Persoane Fizice	Persoane Juridice
Taxa specială de dezinsecție, deratizare:	566	10
Taxă reabilitare termică;	939	43
Venituri din concesiuni și inchirieri ;	1409	3375
Venituri din amenzi ;	2965	94
Alte venituri din presări de servicii Ocolul Silvic	-	1172
Venituri din dividende	-	124
Alte venituri din impozite și taxe ;	1773	2.832
<b>TOTAL alte venituri de la persoane fizice și juridice</b>	<b><u>7652</u></b>	<b><u>7.650</u></b>

Raportat la datele prezentate mai sus și ținând cont de contribuabilii care au înregistrat obligații de plată în anul 2019, **valoarea medie a impozitelor achitate de către un contribuabil pe surse se prezintă astfel:**

PERSOANE FIZICE		PERSOANE JURIDICE	
Denumire Impozit	Valoarea medie	Denumire Impozit	Valoarea medie
Impozit Cladire	187,65 lei/ contribuabil	Impozit Cladire	12.339,31 lei/ contribuabil
Impozit teren intravilan	75,58 lei/ contribuabil	Impozit teren intravilan	2.229,88 lei/ contribuabil
Impozit teren	47,18 lei/ contribuabil	Impozit teren extravilan	253,97 lei/

extravilan			contribuabil
Impozit mijloace de transport	234,31lei/ contribuabil	Impozit mijloace de transport	1,136,02 lei/ contribuabil

➤ **Scutiri:** În cazul persoanelor fizice au fost gestionate situațiile a 4971 contribuabili care au solicitat scutire de la plata impozitelor și taxelor locale, în baza prevederilor legale, **scutirile sau reducerile acordate în anul 2019 ridicându-se la valoarea de 904 mii lei.** Pe surse, suma scutită, în valoare de 904 mii lei, se prezintă astfel: impozit clădire - 483 mii lei (2863 cazuri); impozit teren - 95 mii lei (645 cazuri); impozit pe mijloacele de transport - 326 mii lei (1463 cazuri).

➤ **Bonificații:** Nivelul bonificațiilor acordate contribuabililor persoane fizice și juridice **s-a ridicat la suma totală de 1.054 mii lei,** din care persoane fizice 610 mii lei, iar persoane juridice suma de 444 mii lei;

➤ **Taxe speciale:** La nivelul serviciilor de impozite și taxe, pe parcursul anului 2019 s-au gestionat, conform regulamentului de gestionare a taxei speciale de reabilitare termică, **taxe speciale în cuantum de 2.657 mii lei, instituite pentru 437 proprietari de apartamente,** persoane care au beneficiat de reabilitarea imobilelor în care locuiesc, în cadrul programelor cu finanțare europeană pentru creșterea eficienței energetice a imobilelor.

➤ **Scheme de minimis:** La nivelul Municipiului Zalău sunt aprobate două scheme de minimis:

1. "Stimularea investițiilor și crearea de noi locuri de munca pe raza administrativă a municipiului Zalău";
2. "**Schema de ajutor de minimis privind procedura de acordare a reducerilor la plata impozitului/taxei pe clădiri în următorii doi ani fiscali (2019-2020), pentru întreprinderile, contribuabili ai bugetului local al Municipiului Zalău, care dețin clădiri aflate „în clasă energetică A" și care dețin o certificare oficială, recunoscută la nivel mondial (BREEM, LEED, DGNB și LIVING BUILDING CHALLENGE) ca și „clădire verde "**

Pe parcursul anului 2019 nu s-a înregistrat nici o solicitare din parte agențiilor economice pentru accesarea schemelor de minimis amintite mai sus.

➤ **Facilități fiscale:** În anul 2019, prin Hotărârea Consiliului Local nr. 255 din 29.08.2019 privind instituirea unor facilități fiscale potrivit prevederilor Ordonanței Guvernului nr. 6 din 05.08.2019, a fost aprobată facilitatea fiscală constând în anularea majorărilor de întârziere pentru plata până la 15.12.2019 a obligațiilor de plată principale restante la 31.12.2018 și care nu au fost achitate până la data aprobării hotărârii de consiliu, constând în creanțe de natură fiscală datorate bugetului local de către contribuabilii de pe raza administrativ teritorială a municipiului Zalău. Pe perioada implementării acestei facilități fiscale, **numărul beneficiarilor a fost de 89 contribuabili, din care 69 persoane fizice și 20 persoane juridice.** Sumele, reprezentad **majorari de întârziere anulate,** se ridică la valoarea de **199,90 mii lei,** iar valoarea **sumelor încasate** pentru a beneficia de această facilitate fiscală se ridică la valoarea de **424 mii lei.**

Serviciul Financiar Contabilitate a gestionat, în cursul anului 2019, un buget de 169.313,94 mii lei, atât pentru secțiunea de funcționare, cât și pentru secțiunea de dezvoltare.

<b><u>S-au efectuat plăți directe pentru următoarele activități:</u></b>	<b>- mii lei -</b>
<b>Autorități executive – cheltuieli de funcționare și dezvoltare pentru aparatul propriu</b>	<b>22.329,74</b>
<b>Direcția de evidență a persoanelor</b>	<b>1.337,14</b>
<b>Alte servicii publice generale, total din care:</b>	<b>437,03</b>
Zilele municipiului Zalău	217,46
Festivalul științei	6,00
Sărbătorile de iarnă	128,96
Premiere elevi	60,54
Consiliul Local al Tinerilor	1,19
Alte acțiuni desfășurate de Consiliul Local	22,88
<b>Asociații și Fundații</b>	<b>362,53</b>

Municipiul Zalău este membru în următoarele asociații: Asociația Someș Tisa, ECODES, ALZIAR, Zona Metropolitană, Orașe Energie România, Agenția de Dezvoltare Regională, Asociația Municipiilor din România.

Valoarea cotizațiilor (raportat la numărul de locuitori), alocată din bugetul local în anul 2019, a fost de:

	<b>362,53</b>
Asociația Someș Tisa	101,16
ECODES	93,93
ALZIAR	1,39
Zona Metropolitană	56,19
OER	5,62
Agenția de Dezvoltare Regională	69,48
Asociația Municipiilor din România	34,76

**Subvenții pentru SADP – management trafic 379,94**

**Tranzacții privind datoria publică și împrumuturi 5.699,59**

Serviciul Financiar Contabilitate a gestionat 3 contracte de credite interne, respectiv:

- împrumutul de la CEC Bank, în valoare de 15.000,00 mii lei, contractat în anul 2010 pe o durată de 15 ani, se va finaliza în anul 2021 (durata a scăzut de la 15 ani la 11 ani, deoarece a fost rambursat anticipat în anul 2016), sumă rămasă de rambursat la data de 31.12.2019 este de 1.788,38 mii lei;

- împrumutul de la Raiffeisen Bank, în valoare de 64.300,00 mii lei, contractat în anul 2010 pe o durată de 20 de ani și se va finaliza în anul 2030, suma rămasă de rambursat la data de 31.12.2019 este de 34.561,25 mii lei.

- împrumutul de la CEC Bank, în valoare de 30.000,00 mii lei, contractat în anul 2019 pe o durată de 120 de luni, cu perioadă de grație de 24 luni de la data primei trageri, respectiv 28.05.2019, perioadă de rambursare 96 de luni de la data de 28.05.2021 până la data de 31.03.2029.

**Împrumutul de 70.000,00 mii lei, aprobat prin HCL nr. 271 din 19 septembrie 2019, este în procedură de licitație.**

Din creditul de 30.000,00 mii lei, în cursul anului 2019 au fost efectuate plăți în valoare de 6.526,86 mii lei pentru 22 de obiective de investiții.

	- mii lei -
<b> Protecție civilă</b>	<b>27,66</b>
<b> Baze sportive, respectiv Stadion și Sala Sporturilor</b>	<b>1.549,10</b>
<b> Cluburi sportive, sportul pentru toți, activități culturale</b>	<b>2.970,49.</b>

La nivelul Municipiului Zalău, în anul 2019 au fost efectuate plăți în conformitate cu cele 2 regulamente, respectiv Regulamentul pentru atribuirea contractelor de finanțare nerambursabilă din bugetul local al municipiului Zalău, structurilor sportive locale fără scop patrimonial, participante la competiții sportive, în baza Legii nr. 350/2005 și în baza Legii nr. 69/2000, în valoare totală de 2.970,49.

	- mii lei -
<b> Promovarea sportului de performanță, finanțare în baza Legii nr. 350/2005 (an bugetar 2019 retur)</b>	<b>1.165,42</b>
- ACS Volei Municipal Zalău	1.108,74
- ACS Academia de Volei Lazăr Marius	23,59
- CS Athletic Zalău	23,09
- CS Viitorul	10,00.
<b> Sportul de performanță - an competițional 2019/2020 - ramura volei: finanțare în baza Legii nr. 69/2000 (an bugetar 2019 tur)</b>	<b>1.712,29</b>
- Volei Municipal	1.700,00
- ACS Academia de Volei Lazăr Marius	12,29.
<b> Sportul pentru toți, plăți totale, din care:</b>	<b>42,85</b>
- ACS Terra Kid	9,35
- CS Alegria	5,90
- CS Pro Silva Orientare	3,00
- ACS Dani San	15,00
- ACS Seiko	9,60.

<b>Programe și acțiuni culturale de interes local,</b>	<b>49,93</b>
<b>Total, din care:</b>	
- Asociația Culturală Denisa Minodora Rolnic	5,00
- Asociația Culturală Prietenii Bibliotecii	9,93
- Asociația Culturală Szilagysag	15,00
- Asociația Humanitas	20,00.

În cursul anului 2019, în baza HCL nr. 194/27.06.2019 a fost înființat și **Sport Club Municipal** care a primit finanțare doar pentru fotbal, în valoare totală de **757,77 mii lei**

**- mii lei -**

**Întreținere grădini publice, parcuri, zone verzi** **5.841,53**

**Iluminat public** **1.843,88**

**Redevența Compania de Apă** **1.124,50**

**Salubritate plăți totale, din care:** **8.062,36**

- deratizare dezinfecție **782,10**

- salubritate, ecarisaj, dezapezire **7.280,26.**

Valoarea cuprinsă în bugetul pentru anul 2019, aferentă contractului de prestări servicii de deratizare, dezinfecție, a fost de 785,00 mii lei, plățile efectuate fiind de 782,10 mii lei. Plățile au fost efectuate din încasările aferentei taxei speciale de deratizare, dezinfecție care, la data de 31.12.2019, au fost în valoare de 566,00 mii, iar diferența, de 216,10 mii lei, a fost asigurată din bugetul local, din celelalte impozite și taxe încasate de la persoane fizice și juridice.

**Agricultură, plăți totale** **922,77 mii lei**

Municipiul Zalău are date în administrarea Ocolului Silvic „Stejarul”:

- 1.574,29 ha fond forestier,
- 1,70 ha pășune împădurită și

- 6,89 ha teren aferent drumurilor forestiere.

Sumă încasată din vânzări masă lemnoasă: **1.171,61 mii lei.**

<b>Plăți totale, din care:</b>	<b>922,77</b>
- contract prestări servicii silvice	700,12
- fond de accesibilizare a pădurilor (10% din valoarea masei lemnoase vândute și încasate)	108,19
- fond de regenerare (15% din valoarea masei lemnoase autorizate spre exploatare)	114,46.

La data de 31.12.2019, suma totală disponibilă în conturile constituite pentru fondul de accesibilizare a pădurilor și fondul de conservare și regenerare a pădurilor este de 86,16 mii lei, respectiv:

- fond de accesibilizare a pădurilor (10% din valoarea masei lemnoase vândute și încasate)	47,52
- fond de regenerare (15% din valoarea masei lemnoase autorizate spre exploatare)	38,64.

- mii lei -

#### **Compensații și diferență de preț transport local 9.850,00**

Gratuitățile pentru pensionari și gratuitățile pentru elevi, acordate conform HCL nr. 443/20.12.2018 și convenite, conform deconturilor depuse, au fost de **11.106,61 mii lei**, din care au fost efectuate plăți în valoare de **9.850,00 mii lei**. **Diferența rămasă, de 1.256,61 mii lei, se va achita din bugetul anului 2020.**

Începând din 19 noiembrie 2019, aceste gratuități sunt sub formă de compensație și diferență de tarif care, conform prevederilor legale, sunt purtătoare de TVA.

În anul 2019 au fost eliberate:

- 7.357 abonamente pentru elevi/studenti, în valoare de 3.089,63 mii lei;
- 9.483 abonamente pentru pensionari, în valoare de 6.738,42 mii lei.

- mii lei -

**Reparații străzi (reparații curente și capitale) 11.500,12**

**Sumele alocate pentru învățământ și asistență socială: - mii lei -**

► <b>Învățământ</b> – plăți totale, din care:	<b>11.413,69</b>
- <b>cheltuieli de personal, total din care:</b>	<b>887,19</b>
- 269,42 mii lei pentru Școala Gimnazială Porolissum – Programul pentru clasele I- IV „Școală după Școală”, finanțat din donații și sponsorizări (suma este cuprinsă și la partea de Venituri / Donații și sponsorizări);	
- 96,21 mii lei pentru transportul la și de la locul de muncă, sumă asigurată din bugetul local;	
- 521,56 mii lei pentru cheltuielile de personal ale Centrului Județean de Excelență Sălaj, sumă asigurată din bugetul local;	
- <b>cheltuieli material, total din care:</b>	<b>8.213,62</b>
- cheltuieli de întreținere și funcționare, total din care	3.797,16
- încălzit, iluminat	2.914,91
- apă canal	448,20
- poștă, telefon	133,43
- materiale de curățenie	300,62
- furnituri de birou	808,09
- obiecte de inventar	1.557,00
- reparații curente	441,53
- alte cheltuieli și prestări servicii	1.609,84
- învățământul particular	480,42
- tichete de creșă și grădiniță	4,70
- burse școlare în valoare totală de	1.152,39.
pentru un număr de 1.761 beneficiari - sumă asigurată din	
bugetul local	

Cuquantumul burselor este cel aprobat prin HCL nr. 33 din 15 februarie 2018, respectiv:

- bursa socială – 60 lei/lună/elev – pentru 1.012 beneficiari;
- bursa de studiu – 60 lei/lună/elev – pentru 288 beneficiari;



- bursa de performanță – 225 lei/lună/elev – pentru 25 beneficiari;

- bursa de merit - 150 lei/lună/elev – pentru 436 beneficiari,

(bursele se acordă conform art. 8 alin. (1) lit. b) din Ordinul nr. 5576/2011, respectiv elevilor care au obținut locurile I, II sau III la etapele județene ale olimpiadelor și concursurilor școlare naționale, organizate de MECTS).

- ajutoare sociale în numerar pentru copii cu nevoi special - 544,49 mii lei

- stimulent financiar, conform HG nr. 536/2016 privind stimularea performanței școlare înalte din învățământul preuniversitar - 136,12 mii lei, sumă asigurată din bugetul local.

Pentru **rechizite** a fost alocată suma totală de 2.310,00 mii lei pentru 12.577 elevi, din care:

a) pentru anul școlar 2018 – 2019 a fost alocată suma de 1.052,00 mii lei, respectiv 81,53 lei/elev;

b) pentru anul școlar 2019 – 2020 a fost alocată suma de 1.258,00 mii lei, respectiv 100 lei/elev. Sumele se regăsesc în totalul de la furnituri de birou, obiecte de inventar, alte cheltuieli.

În Municipiul Zalău sunt înscriși 12.797 școlari și preșcolari.

► **Asistență socială:**

**- mii lei -**

**Fundații și asociații, plăți totale, din care:**

**735,49**

1. Asociația Prader Willi, din care:

642,77

- Centrul NoRo – pentru 54 beneficiari

596,89

- Proba de zbor – pt.un număr de 10 beneficiari

45,88

2. Societatea Handicapaților –14 beneficiari

18,72

3. Fundația Maya –6 beneficiari

34,71

4. Protopopiatul Ortodox Român – Parohia Sf.Ștefan

39,29.

17 beneficiari

► **Asistenți personali ai persoanelor cu handicap și indemnizații: 12.640,45**

Pentru 155 asistenți personali ai persoanelor cu handicap grav și 527 beneficiari ai indemnizațiilor persoanelor cu handicap grav.

### Buget de dezvoltare

În anul 2019, Serviciul Financiar Contabilitate a gestionat 21 contracte cu finanțare europeană a căror valoare totală este de 280.847,87 mii lei, din care:

- |                                    |                    |
|------------------------------------|--------------------|
| - fonduri atrase                   | 165.037,63 mii lei |
| - cofinanțări cheltuieli eligibile | 79.490,33 mii lei  |
| - cheltuieli neeligibile           | 36.319,91 mii lei, |

Suma necesară pentru cofinanțarea cheltuielilor eligibile și neeligibile, în valoare de 115.810,24 mii lei, va fi asigurată din cele două credite aprobate de Consiliul Local și din veniturile proprii ale bugetului local.

Din totalul de 21 de contracte, 7 contracte de finanțare au fost pentru unitățile de învățământ, respectiv:

- Liceul de Artă „Ioan Sima” – *proiect ”Creșterea eficienței energetice”*
- Liceul cu program sportiv „Avram Iancu – *proiect ”Creșterea eficienței energetice”*
- Liceul Ortodox „Sfântul Nicolae” – *proiect ”Creșterea eficienței energetice”*
- Liceul Reformat „Wesselenyi” – *proiect ”Creșterea eficienței energetice”*
- Grădinița cu program prelungit și Creșă cartier Meseș – *proiect etapa I Creșă*
- Liceul „Mihai Viteazul” – *proiect ”Reabilitare, modernizare și echipare a unității de învățământ ”*
- Grădinița nr. 5 – *proiect ”Reabilitare, modernizare, dezvoltare și echipare”*

**Valoarea totală** a acestor contracte de finanțare este de **44.962,30 mii lei**, din care fondurile atrase sunt în valoare de 25.336,44, iar contribuția bugetului local și cheltuielile neeligibile sunt în valoare de 19.625,86 mii lei.

<b>Plăți totale buget de dezvoltare, din care:</b>	<b>49.779,30</b>
- fonduri europene	30.244,66
- buget local	12.900,36
- credit intern	6.526,86
- alte surse (venituri proprii activități autofinanțate)	107,42.

În detaliu, situația veniturilor și cheltuielilor /2019 se prezintă conf. Anexelor nr. 1 și 2.

**Sinteza acestora raportat la plăți se prezintă astfel:****- mii lei -**

<b>Nr.crt.</b>	<b>Denumire indicator</b>	<b>2019</b>
1	Venituri proprii	38.899,09
2	Cote defalcate din impozitul pe venit	59.104,96
3	Sume defalcate din TVA pentru finanțarea cheltuielilor descentralizate	6.172,82
4	Sume defalcate din TVA pentru drumuri	46,00
5	Sume defalcate din TVA pentru echilibrare	13.796,00
6	Sume defalcate din TVA pentru învățământul particular	477,06
7	Subvenții de la bugetul de stat pentru finanțarea sănătății	2.123,13
8	Subvenții de la bugetul de stat pentru ajutoare de încălzire	2,64
9	Excedent	
10	Vărsăminte din secțiunea de funcționare pentru secțiunea de dezvoltare	9.754,40
11	Surse atrase și alte venituri pentru dezvoltare	26.617,82
	<b>Total</b>	<b>156.993,92</b>

<b>Nr.crt.</b>	<b>Denumire indicator</b>	<b>2019</b>
1	Cheltuieli de personal cu aparatul propriu și instituțiile subordonate	36.179,26
2	Alte cheltuieli materiale	20.896,27
3	Cheltuieli cu asistenții personali ai persoanelor cu handicap grav și indemnizațiile persoanelor cu handicap pentru 155 asis. personali, în plată la 31.12.2019, și 527 beneficiari de indemnizații	12.640,45
4	Dobânzi, comisioane, rate	5.699,59
5	Învățământ particular	477,06
6	Sănătate (cabinete medicale școlare)	2.123,13
7	Ajutoare de încălzire (subvenții de la bugetul de stat)	2,64
8	Burse școlare	1.152,39
9	Întreținere zone verzi	5.841,53

10	Iluminat public	1.843,88
11	Salubritate (inclusiv deratizare, dezinsecție)	8.062,36
12	Diferență de preț și tarif, respectiv gratuități pentru elevi și pensionari	9.850,00
13	Reparații curente străzi	5.695,57
14	Reparații capitale străzi	5.804,55
15	Cheltuieli buget de dezvoltare din venituri proprii	9.754,40
16	Alte cheltuieli de dezvoltare	27.542,18
	<b>Total</b>	<b>153.565,26</b>

Impozitele și taxele încasate de la populație și persoane juridice de pe raza municipiului Zalău, în anul 2019, **în valoare totală de 38.899,09 mii lei**, au acoperit strict următoarele cheltuieli:

- cheltuieli materiale învățământ (parțial)	1.845,00
- întreținere zone verzi	5.842,00
- iluminat public	1.844,00
- salubritate (inclusiv deratizare, dezinsecție)	8.063,00
- diferență de preț și tarif, respectiv gratuități pentru elevi și pensionari	9.850,00
- reparații curente străzi	5.650,00
- reparații capitale străzi	5.805,00.

Celelalte cheltuieli obligatorii care se asigură din bugetul local, **în valoare totală de 114.666,17 mii lei**, au fost asigurate din cotele din impozitul pe venit, sumele din TVA și din celelalte fonduri atrase.

## DIRECȚIA TEHNICĂ

### I. SERVICIUL INVESTIȚII, ACHIZIȚII PUBLICE

#### A. ACTIVITATEA DE INVESTIȚII

În anul 2019, pentru investiții a fost alocată suma de **70.992,09 mii lei**, din care **13.300,86 mii lei** din bugetul local de dezvoltare, **41.936,54 mii lei** din surse atrase, **701,79 mii lei** din excedent, **14.916,62 mii lei** din credit, iar suma de **136,28 mii lei** din veniturile proprii ale unor unități din subordinea Consiliului Local (unități de învățământ, DGADP). Realizările totale sunt de **49.580,88 mii lei** (69,84%), din care **12.198,57 mii lei** din bugetul local de dezvoltare (91,71%), **30.046,24 mii lei** din surse atrase (71,65%), **701,79 mii lei** din excedent (100,00%), **6.526,86 mii lei** din credit (43,76%) și **107,42 mii lei** din venituri proprii (78,82%).

Detaliată pe capitole bugetare, situația investițiilor se prezintă, conform **Anexei A**, astfel:

**1. La capitolul bugetar 51.02. - Autorități executive – Primărie** a fost alocată suma de **1.019,93 mii lei**, din care **119,93 mii lei** din bugetul local de dezvoltare, **882,00 mii lei** din surse atrase, **18,00 mii lei** din credit, realizările fiind de **585,14 mii lei** (57,37%), din care **74,70 mii lei** din bugetul local de dezvoltare (62,29%), **500,23 mii lei** din surse atrase (56,72%) și **10,21 mii lei** din credit (56,72 %).

Principalele investiții realizate la acest capitol sunt:

- Lucrări de înlocuire, redimensionare a conductei de apă din curtea Primăriei municipiului Zalău și alimentarea hidranților din clădirea Primăriei municipiului Zalău;
- Reparații capitale Primărie;
- SPECIAL Zalău - Servicii publice electronice de calitate și integrate pentru administrația locală din Municipiul Zalău;
- Platformă electronică buget participativ, dotări.

**2. La capitolul bugetar 65.02 – Invățământ** a fost alocată suma de **16.457,75 mii lei**, din care **1.426,69 mii lei** din bugetul local de dezvoltare, **8.091,50 mii lei** din surse atrase, **26,05 mii lei** din excedent, **6.851,23 mii lei** din credit, iar suma de **62,28 mii lei** din venituri proprii.

Realizările totale sunt de **7.992,43 mii lei** (48,56%), din care **1.351,79 mii lei** din bugetul local de dezvoltare (94,75%), **4.209,88 mii lei** din surse atrase (52,03%), **26,05 mii lei** din excedent (100,00%), **2.342,44 mii lei** din credit (34,19 %) și **62,27 mii lei** din venituri proprii (99,98 %).

Principalele investiții realizate la acest capitol sunt:

- Creșterea eficienței energetice a Liceului de Artă „Ioan Sima” din municipiul Zalău;
- Creșterea eficienței energetice a Liceului Reformat „Wesselenyi” din municipiul Zalău;
- Creșterea eficienței energetice a Liceului cu Program Sportiv „Avram Iancu” din municipiul Zalău;
- Creșterea eficienței energetice a Liceului Ortodox „Sf. Nicolae” din municipiul Zalău;
- Grădiniță cu program prelungit și creșă, cart. Meseș, str. Al. Lăpușneanu din municipiul Zalău – etapa I Creșă;
- Reabilitarea, modernizarea, dezvoltarea și echiparea unității de învățământ Liceul tehnologic „Mihai Viteazul” din municipiul Zalău - etapa I Internat”;
- Reabilitarea, modernizarea, dezvoltarea și echiparea unității de învățământ preșcolar Gradinița cu program prelungit nr. 5 din municipiul Zalău;
- Reparații capitale la unitățile de învățământ (Grădinița „Piticii Isteti”, Școala Gimnazială „Mihai Eminescu”, Liceul Tehnologic „M. Viteazul”, Colegiul Tehnic „Alesandru Papiu Ilarian”, Școala Gimnazială „Porolissum”, Școala Gimnazială „G. Coșbuc”, Grădinița „Căsuța cu Povești”, Școala Gimnazială „C. Coposu”, Gradinița „Licurici”, Liceul Pedagogic „Gh. Șincai”, Liceul Ortodox „Sf. Nicolae”, Școala Gimnazială „Gh. Lazăr”, Liceul Tehnologic „Voievod Gelu”);
- Documentația necesară obținerii avizului și/sau autorizației de securitate la incendiu pentru sala de sport a Școlii Gimnaziale „C. Coposu” din municipiul Zalău;
- Dotări la unitățile de învățământ (Grădinița „Piticii isteti”, Liceul Pedagogic „Gh. Șincai”, Școala Gimnazială „Iuliu Maniu”, Colegiul Național „Silvania”, Școala Gimnazială „Mihai Eminescu”, Gradinița „Pinochio”, Liceul Tehnologic „Voievod Gelu”, Liceul de Artă „Ioan Sima”);

Sumele necheltuite se localizează la lucrări pentru "Creșterea eficienței energetice a unităților de învățământ: Liceul de Arta „Ioan Sima”, Liceul Reformat „Wesselenyi”, Liceul

cu Program Sportiv „Avram Iancu”, Liceul Ortodox „Sf. Nicolae”, Grădiniță cu program prelungit și creșă, cart. Meseș– etapa I Creșă din municipiul Zalău” și pentru “Reabilitarea, modernizarea, dezvoltarea și echiparea unitaților de învățământ Liceul tehnologic „Mihai Viteazul” - etapa I Internat și Grădinița cu program prelungit nr. 5 din municipiul Zalău” cu finanțare din fonduri europene nerambursabile, aflate în execuție, cu termen de finalizare în anii 2020-2021.

**3. La capitolul bugetar 67.02 – Cultură, sport** a fost alocată suma de **689,13 mii lei** din bugetul local de dezvoltare. Realizările totale sunt de **584,52 mii lei** (84,82%).

Principalele investiții realizate la acest capitol sunt:

- Reabilitarea, modernizarea, dotarea și extinderea cinematografului Scala din municipiul Zalău, județul Sălaj (executarea lucrărilor ce cad în sarcina UAT Zalău);
- Restaurare soclu la Monumentul Wesselenyi din municipiul Zalău, inclus în lista monumentelor istorice, emisă de Ministerul Culturii și Patrimoniului Național, cod SJ-III-m-B-05151;
- Studii: Documentația tehnico-economică pentru Modernizarea, dezvoltarea și echiparea Stadionului Municipal;

Sumele necheltuite sunt la lucrări pentru Realizare și amplasare Statuia domnitorului Mihai Viteazul și la documentația tehnico-economică pentru Modernizarea, dezvoltarea și echiparea Stadionului Municipal.

**4. La capitolul bugetar 68.02 – Asistență socială** a fost alocată suma de **2.656,81 mii lei** din care **223,81 mii lei** din bugetul local de dezvoltare, **2.295,00 mii lei** din surse atrase, **82,00 mii lei** din excedent și **56,00 mii lei** din credit. Realizările totale sunt de **2.219,99 mii lei** (83,56%), din care **196,86 mii lei** din bugetul local de dezvoltare (87,96%), **1.927,08 mii lei** din surse atrase (83,97%), **82,00 mii lei** din excedent (100,00%) și **14,05 mii lei** din credit (25,09%).

Principalele investiții realizate la acest capitol sunt:

- Reabilitarea imobilului fost Punct termic nr. 9 cu destinația de Centru social în regim de urgență;
- Transformare imobilului Bl. Silvania - Bl. Astralis în bloc de locuințe sociale;

- Amenajare Centrul de zi pentru copii în municipiul Zalău prin schimbarea destinației Punctului termic 17;
- Lucrări de reparații în scopul menținerii instalațiilor termice în stare corespunzătoare de funcționare, la centrala termică ce deservește blocurile C10-12 din Zalău, Aleea Năzuinței, nr.6;
- Dotări la Cantina socială.

Sumele necheltuite se localizează la lucrări pentru Amenajare Centrul de zi pentru copii în municipiul Zalău prin schimbarea destinației Punctului termic 17, lucrare aflată în derulare, termenul de finalizare fiind în anul 2020.

**5. La capitolul bugetar 70.02 – Gospodărie Comunală** a fost alocată suma de **10.190,88 mii lei**, din care **2.193,33 mii lei** din bugetul local de dezvoltare, **2.404,16 mii lei** din surse atrase, **112,00 mii lei** din excedent și **5.481,39 mii lei** din credit. Realizările totale sunt de **5.298,91 mii lei** (52,00%), din care **1.649,64 mii lei** din bugetul local de dezvoltare (75,21%), **1.871,73 mii lei** din surse atrase (77,85%), **112,00 mii lei** din excedent (100,00%) și **1.665,54 mii lei** din credit (30,39 %).

Principalele investiții realizate la acest capitol sunt:

- Lucrări pentru "Creșterea eficienței energetice a blocurilor de locuințe A și B, 2A, 2C, B35, D4, D30-32, C2 și C3, Gulliver și L, A96 din municipiul Zalău", cu finanțare din fonduri europene nerambursabile;
- Reabilitare clădire de patrimoniu de pe str. Unirii nr. 15 din municipiul Zalău;
- Lucrări de extindere a rețelelor de iluminat public în municipiul Zalău - execuție și proiectare, conform contract de delegare - gestiune;
- Lucrări pentru "Creșterea eficienței energetice a blocurilor de locuințe I58 și SB34, S18, bl. 18, P15, M6 și D22, P+8 și V1, G164 și bl. 80 (scara A), A16, bl. Scala și SB15, P40 și D111, C, SB42 și 1B din municipiul Zalău" cu finanțare din fonduri europene nerambursabile;
- Studii: Documentație tehnico economică faza SF cu elemente specifice din DALI și PT "Pietonizare str. Unirii"; Documentație tehnico-economică faza SF+PT pentru Amenajare spații verzi pe imobile abandonate sau degradate din municipiul Zalău - etapa I; Actualizarea documentației tehnico-economice, faza SF, după caz, cu elemente



de DALI, pentru proiectul "Modernizarea și extinderea sistemului de iluminat public din Municipiul Zalău - ETAPA I, II și III"; Actualizarea Planului Urbanistic General al municipiului Zalău; Actualizare PUZ Dealul Morii; Elaborare Studiu de fezabilitate pentru "Amenajarea de spații verzi pe imobile abandonate sau degradate din municipiul Zalău - etapa II"; Serviciul de consultanță pentru actualizarea Planului de Acțiune pentru Energie Durabilă Zalău 2014-2020, inclusiv realizarea Raportului de Monitorizare al PAED 2014-2020 la data actualizării; Documentații diverse pentru pregătire cereri de finanțare din fonduri atrase.

- Dotări: Achiziție terenuri pentru realizarea canalizării menajere din cadrul obiectivului de investiții "Lucrări tehnico-edilitare pentru blocuri ANL, cartier Dumbrava Nord din municipiul Zalău".

Sumele necheltuite se localizează la lucrări pentru "Modernizarea și extinderea sistemului de iluminat public din municipiul Zalău - Etapa I", "Amenajarea de spații verzi pe imobile abandonate sau degradate din municipiul Zalău - etapa I", cu finanțare din fonduri europene nerambursabile, aflate în execuție, cu termen de finalizare anul 2020.

De asemenea, sume necheltuite se localizează pentru lucrări de Executare cu proiectare a lucrărilor de amenajare a zonei de picnic din Poienile Aghireș, inclusiv dotările necesare, achiziție teren (constituire străzi, extindere cimitir), precum și la unele documentații.

**6. La capitolul bugetar 74.02 – Salubritate** a fost alocată suma de **313,54 mii lei** din bugetul local de dezvoltare, realizările fiind de **313,54 mii lei** (100,00%), care se compun din lucrări pentru "Modernizarea a 5 puncte de colectare a deșeurilor menajere din municipiul Zalău, în varianta de amplasare subterană a acestora".

**7. La capitolul bugetar 83.02–Agricultură** a fost alocată suma de **7.096,00 mii lei**, din care **265,00 mii lei** din bugetul local de dezvoltare, **4.481,00 mii lei** din surse atrase și **2.350,00 mii lei** din credit. Realizările totale sunt de **4.400,31 mii lei** (62,01%), din care **265,00 mii lei** din bugetul local de dezvoltare (100,00%), **1.785,52 mii lei** din surse atrase (39,85%) și **2.349,79 mii lei** din credit (99,99%), care se compun din lucrări pentru "Modernizarea și extinderea rețelei de drumuri forestiere din municipiul Zalău" (FEADR).

Sumele necheltuite se localizează la: Modernizarea și extinderea rețelei de drumuri forestiere din Municipiul Zalău” (FEADR), lucrare aflată în derulare, termenul de finalizare fiind în anul 2020.

**9. La capitolul bugetar 84.02–Transport** a fost alocată suma de **32.494,05 mii lei**, din care **8.069,43 mii lei** din bugetul local de dezvoltare, **23.782,88 mii lei** din surse atrase, **481,74 mii lei** din excedent și **160,00 mii lei** din credit. Realizările totale sunt de **28.140,89 mii lei** (86,60%), din care **7.762,52 mii lei** din bugetul local de dezvoltare (96,20%), **19.751,80 mii lei** din surse atrase (83,05%), **481,74 mii lei** din excedent (100,00%) și **144,83 mii lei** din credit (90,52%).

Principalele investiții realizate la acest capitol sunt:

- Modernizare str. Cloșca din municipiul Zalău;
- Reabilitarea traseului de drum județean DJ191C Nușfalău-Crasna-Zalău-Creaca pe teritoriul administrativ al municipiului Zalău, str. 22 Decembrie 1989 - Tronson I (PNDL);
- Reparații capitale străzi din municipiul Zalău (conform contractului de delegare, încheiat cu S.C. CITADIN ZALĂU S.R.L.);
- Modernizare coridoare de mobilitate urbană Zalău 2023 (Trotuare și pista de biciclete B-dul Mihai Viteazul și Modernizare coridor integrat de mobilitate urbana axa est-vest: str. Simion Barnuțiu - Voievod-Gelu);
- Mobilitate urbană durabilă Zalău 2023 (Modernizare coridor integrat de mobilitate urbană axa est-vest: str. Corneliu Coposu - Avram Iancu, Modernizare coridor integrat de mobilitate urbană axa est-vest: str. Gheorghe Doja, Modernizare coridor integrat de mobilitate urbană axa sud: str. 22 Decembrie 1989);
- Mobilitate urbană durabilă Zalău 2023 (Autobuze urbane cu propulsie electrică și podea total coborâtă, sistemul de e-ticketing și sistemele conexe, stațiile de încărcare cu energie electrică a autobuzelor electrice);
- Studii: Actualizare documentatie tehnico-economica faza DALI, pentru realizare SF cu elemente specifice din DALI și PT: Modernizare coridor integrat de mobilitate urbană axa sud: str. 22 Decembrie 198; Documentație tehnico-economică, faza SF cu elemente specifice din DALI și PT pentru "Modernizare DJ191C: Tudor Vladimirescu,

Porolissum, Bujorilor, Moigradului și Cetății”; Documentație tehnico-economică faza SF cu elemente specifice din DALI și PT: Trotuare și pista de biciclete B-dul Mihai Viteazul; Documentație tehnico-economică faza SF cu elemente specifice din DALI și PT: Modernizare coridor integrat de mobilitate urbana axa est-vest: str. Simion Barnuțiu – Voievod - Gelu; Documentație tehnico-economică faza SF cu elemente specifice din DALI și PT: Modernizare coridor integrat de mobilitate urbană axa est-vest: str. Corneliu Coposu - Avram Iancu; Documentație tehnico-economică faza SF cu elemente specifice din DALI și PT: Modernizare coridor integrat de mobilitate urbană axa est-vest: str. Gheorghe Doja.

Sumele necheltuite se localizează la lucrări pentru: Reabilitare traseu de drum județean DJ191C Nușfalău-Crasna-Zalău-Creaca pe teritoriul administrativ al municipiului Zalău, str. 22 Decembrie 1989-Tronson I (PNDL); Modernizare coridoare de mobilitate urbană Zalău 2023 - Trotuare și pista de biciclete B-dul Mihai Viteazul și Modernizare coridor integrat de mobilitate urbană axa est-vest: str. Simion Barnuțiu-Voievod-Gelu; Modernizare coridor integrat de mobilitate urbană axa est-vest: str. Corneliu Coposu-Avram Iancu, Modernizare coridor integrat de mobilitate urbană axa est-vest: str. Gheorghe Doja, Modernizare coridor integrat de mobilitate urbană axa sud: str. 22 Decembrie 1989; Autobuze urbane cu propulsie electrică și podea total coborâtă, sistemul de e-ticketing și sistemele conexe, stațiile de încărcare cu energie electrică a autobuzelor electrice lucrări aflate în derulare, termenul de finalizare fiind în anii 2020-2022.

**10. La capitolul bugetar 87.02– Alte activități DGADP** a fost alocată suma de **74,00 mii lei** din surse proprii, realizările fiind de **45,15 mii lei** (61,01%).

## **B. ACTIVITATEA DE ACHIZIȚII PUBLICE**

Situația centralizată a contractelor de achiziții publice, atribuite în anul 2019, se prezintă, conform **Anexei B**, astfel:

Total contracte/comenzi - 362, în valoare de **160.774.418,09 lei, cu TVA**, din care:

- a. Contracte/comenzi de lucrări – 24, în valoare de: 86.262.607,76 lei, cu TVA;
- b. Contracte/comenzi de servicii – 97, în valoare de: 5.331.615,57 lei, cu TVA;
- c. Contracte/comenzi de furnizare - 241 buc, în valoare de: 69.180.194,76 lei, cu TVA.

## II. SERVICIUL MANAGEMENTUL PROIECTELOR

### Obiective:

- Identificarea de surse și atragerea de fonduri nerambursabile
- Implementarea proiectelor / programelor
- Altele.

### Identificarea de surse și atragerea de fonduri nerambursabile:

- Pe parcursul anului 2019 nu au fost depuse noi cereri de finanțare, dar s-au derulat proceduri de evaluare și contractare a cererilor de finanțare depuse în anii anteriori, astfel:
  - Amenajarea de spații verzi pe imobile abandonate sau degradate din municipiul Zalău - etapa II: proiectul a fost admis la finanțare după finalizarea evaluării de către OI POR, nu a fost semnat contract de finanțare;
  - Mobilitate urbană durabilă Zalău 2023. Etapa II: proiectul a fost admis la finanțare după finalizarea evaluării de către OI POR, nu a fost semnat contract de finanțare;
  - cele 14 cereri de finanțare pentru care s-au semnat contracte de finanțare în anul 2019.

### Implementarea proiectelor / programelor:

- **14 contracte de finanțare, semnate în anii anteriori și aflate în derulare (10 în cadrul POR, 2 în cadrul PNDL, 1 în cadrul POCA, 1 în cadrul PNDR), din care 5 finalizate:**
  - Creșterea eficienței energetice a blocurilor de locuințe D4, D30-32 din municipiul Zalău: valoare totală 1.249,53 mii lei, din care fonduri atrase 671,06 mii lei (proiect finalizat);
  - Creșterea eficienței energetice a blocurilor de locuințe C2 și C3 din municipiul Zalău: valoare totală 1.865,00 mii lei, din care fonduri atrase 868,96 mii lei (proiect finalizat);
  - Creșterea eficienței energetice a blocurilor de locuințe Gulliver și L din municipiul Zalău: valoare totală 1.869,78 mii lei, din care fonduri atrase 1.042,64 mii lei (proiect finalizat);

- Creșterea eficienței energetice a blocurilor de locuințe A și B, 2A, 2C, B35 din municipiul Zalău: valoare totală 1.770,19 mii lei, din care fonduri atrase 1.026,13 mii lei (proiect finalizat);
- Creșterea eficienței energetice a blocului de locuințe A96 din municipiul Zalău: valoare totală 2.059,56 mii lei, din care fonduri atrase 1.028,04 mii lei;
- Modernizarea și extinderea rețelei de drumuri forestiere din municipiul Zalău: valoare totală 8.719,66 mii lei, din care fonduri atrase 8.102,03 mii lei;
- Modernizare str. Cloșca din mun. Zalău: valoare totală 1.515,22 mii lei, din care fonduri atrase 1.453,38 mii lei (proiect finalizat);
- Reabilitare traseu de drum județean DJ 191C Nusfalau-Crasna-Zalau-Creaca pe teritoriul administrativ al mun. Zalau, str. 22 decembrie 1989 – Tronson I: valoare totală 10.515,71 mii lei, din care fonduri atrase 6.777,29 mii lei;
- Creșterea eficienței energetice a Liceului cu Program Sportiv „Avram Iancu” din municipiul Zalău: valoare totală 13.056,55 mii lei, din care fonduri atrase 6.935,93 mii lei;
- Creșterea eficienței energetice a Liceului Reformat „Wesselenyi” din municipiul Zalău: valoare totală 4.346,32 mii lei, din care fonduri atrase 2.444,50 mii lei;
- Creșterea eficienței energetice a Liceului de Artă „Ioan Sima” din mun. Zalău: valoare totală 6.924,71 mii lei, din care fonduri atrase 4.257,06 mii lei;
- Creșterea eficienței energetice a Liceului Ortodox „Sf. Nicolae” din mun. Zalău: valoare totală 2.901,30 mii lei, din care fonduri atrase 2.118,85 mii lei;
- Modernizarea și extinderea sistemului de iluminat public din municipiul Zalau. Etapa I: valoare totală 23.099,16 mii lei, din care fonduri atrase 22.437,96 mii lei;
- SPECIAL ZALAU - Servicii Publice Electronice de Calitate și Integrate pentru Administrația Locală din municipiul Zalău: valoare totală 3.218,37 mii lei, din care fonduri atrase 3.110,15 mii lei;

○ **14 contracte de finanțare semnate în anul 2019 și aflate în derulare (în cadrul POR):**

- Amenajare Centrul de zi pentru copii în municipiul Zalău prin schimbarea destinației Punctului termic 17: valoare totală 3.347,80 mii lei, din care fonduri atrase 3.280,84 mii lei;
- Creșterea eficienței energetice a blocurilor de locuințe S18, 18, P15, M6 și D22 din municipiul Zalău: valoare totală 2.149,72 mii lei, din care fonduri atrase 1.187,05 mii lei;
- Creșterea eficienței energetice a blocurilor de locuințe P+8 și V1 din municipiul Zalău: valoare totală 1.941,19 mii lei, din care fonduri atrase 1.136,78 mii lei;
- Creșterea eficienței energetice a blocurilor de locuințe C, SB42 și 1B din municipiul Zalău: valoare totală 1.819,55 mii lei, din care fonduri atrase 1.014,58 mii lei;
- Grădiniță cu program prelungit și creșă, cart. Meseș, str. Al. Lăpușneanu din municipiul Zalău - etapa I Creșă: valoare totală 4.914,95 mii lei, din care fonduri atrase 1.927,52 mii lei;
- Creșterea eficienței energetice a blocurilor de locuințe P40 și D111 din municipiul Zalău: valoare totală 1.465,65 mii lei, din care fonduri atrase 877,84 mii lei;
- Reabilitarea, modernizarea, dezvoltarea și echiparea unității de învățământ Liceul Tehnologic „Mihai Viteazul” din mun. Zalău - etapa I Internat: valoare totală 5.858,32 mii lei, din care fonduri atrase 5.711,43 mii lei;
- Creșterea eficienței energetice a blocurilor de locuințe I58 și SB34 din municipiul Zalău: valoare totală 2.037,39 mii lei, din care fonduri atrase 913,42 mii lei;
- Creșterea eficienței energetice a blocurilor de locuințe Scala, A16 și SB15 din municipiul Zalău: valoare totală 4.065,42 mii lei, din care fonduri atrase 2.235,21 mii lei;
- Creșterea eficienței energetice a blocurilor de locuințe G164 și Bl. 80 din municipiul Zalău: valoare totală 3.344,42 mii lei, din care fonduri atrase 1.813,70 mii lei;
- Modernizare coridoare de mobilitate urbana durabila Zalau 2023: valoare totală 59.711,89 mii lei, din care fonduri atrase 54.690,94 mii lei;
- Mobilitate urbană durabilă Zalău 2023: valoare totală 103.194,56 mii lei, din care fonduri atrase 29.545,13 mii lei;

- Amenajarea de spații verzi pe imobile abandonate sau degradate din municipiul Zalău - etapa I: valoare totală 15.602,92 mii lei, din care fonduri atrase 9.354,96 mii lei;
- Reabilitarea, modernizarea, dezvoltarea și echiparea unității de învățământ preșcolar Grădinița cu program prelungit nr. 5 din municipiul Zalău: valoare totală 4.521,22 mii lei, din care fonduri atrase 1.941,15 mii lei.

#### Concluzii raport 2019:

- 28 de contracte de finanțare în derulare, cu o valoare totală de 284.956,76 mii lei, din care fonduri atrase 169.656,46 mii lei;
- 5 contracte de finanțare finalizate;
- 14 contracte de finanțare semnate;
- 9 contracte de finanțare în continuarea anului 2018.

### **III. SERVICIUL DE MONITORIZARE SERVICII COMUNITARE DE UTILITĂȚI PUBLICE**

#### **Obiectiv general 1. Elaborarea politicilor și strategiilor de dezvoltare a serviciilor comunitare de utilități publice**

1.1. A fost actualizat și aprobat Planul de acțiune pentru energie durabilă al municipiului Zalău - PAEDC Municipiul Zalău 2019-2030, prin HCL 243/29.08.2019, în cadrul unui proiect cu finanțare nerambursabilă elvețiană.

#### **Obiectiv general 2. Implementarea și monitorizarea implementării măsurilor stabilite prin strategiile și politicile de dezvoltare a serviciilor**

2.1. În cadrul politicii publice *Managementul performant al spațiilor verzi și de recreere din municipiul Zalău*:

- Protocolul de colaborare cu MICHELIN SA, semnat în 2015, pentru amenajarea și întreținerea spațiului verde din sensul giratoriu de lângă MOL, s-a derulat în conformitate cu angajamentele asumate, fiind sponsorizate servicii în valoare de 46.551 lei;

- prin contractul de sponsorizare semnat între Primăria municipiului Zalău și Clubul Rotary Zalău, în valoare de 5000 lei, au fost realizate plantări de arbori și arbuști în Parcul Rotary din Cartierul Brădet.

2.2. S-au implementat măsuri din **Planul de mobilitate urbană durabilă 2016-2030 al municipiului Zalău**, astfel:

- s-au semnat contractele de finanțare și contractele de lucrări/furnizare pentru proiectele propuse a fi finanțate prin POR 2014-2020, Axa 4.1 (modernizare culoare de mobilitate cuprinzând principalele căi de circulație rutieră și pietonală din municipiu și modernizarea sistemului de transport public), acestea fiind în derulare; detalierea privind contractele semnate se regăsește în secțiunea de management proiecte;

- sunt în execuție lucrările pentru strada 22 Decembrie 1989 - tronson 1, cu finanțare prin PNDL;

2.3. Conform **politicii publice privind parcarile**, s-au amenajat în zonele: str. B.P. Hasdeu, Dumbrava, Piața Astralis, Porolissum, str. Voievod Gelu, un număr de **562** locuri de parcare noi, numărul total al parcarilor fiind, în prezent, de **7102**.

De asemenea, a fost schimbată destinația și s-a transmis în proprietatea Consiliului Județean Sălaj terenul în suprafață 3267 mp, în vederea amenajării unei parcări publice.

2.4. S-au implementat măsuri din **Strategia de dezvoltare a serviciului de salubritate pentru perioada 2016-2022, cu orientări până în 2033**, cu finanțare din bugetul local, astfel:

- s-au amenajat 5 puncte subterane de colectare a deșeurilor, cu finanțare din redevența aferentă contractului de delegare a gestiunii serviciului de salubritate, încheiat de către Asociația ECODES cu Asocieria SC Brantner Environment - Brantner Servicii Ecologice, în valoare totală 313.540 lei;

- s-au realizat, de către Asocieria SC Brantner Environment SRL – SC Brantner Servicii Ecologice SRL, 8 puncte supraterane de colectare selectivă a deșeurilor, cu acces controlat, în valoare 97.162.44 lei;

2.5. S-au implementat măsuri din **PAEDC**, astfel:

- s-a semnat contractul de lucrări cu finanțare nerambursabilă, în cadrul POR 2014-2020, pentru modernizarea sistemului de iluminat public;

- s-au semnat contracte de finanțare, prin POR 2014-2020, pentru reabilitarea clădirilor publice aparținând Municipiului Zalău și clădirilor rezidențiale (condominii), fiind semnate și



implementate, în diferite stadia, contracte de lucrări, conform secțiunii de management proiecte;

- în cadrul proiectului *“Bridging European and Local Climate Action (BEACON)*, cu finanțare europeană, s-au desfășurat acțiuni de instruire în scopul îmbunătățirii competențelor în domeniul energiei durabile.

### **Obiectiv general 3. Monitorizarea și exercitarea controlului serviciilor de utilități publice și a serviciilor de administrare a domeniului public**

***3.1. Serviciul de salubritate menajeră, asigurat de către Asociera S.C. Brantner Environment S.R.L. - S.C. Brantner Servicii Ecologice S.R.L. prin contractul de delegare prin concesiune a gestiunii activităților de salubritate a județului Sălaj, nr. 479 din 07.12.2016***

Contractul încheiat de ECODES Sălaj cu operatorul sus-menționat este monitorizat, la nivelul Asociației ECODES, de către aparatul tehnic. Serviciile responsabile din primărie s-au implicat în vederea asigurării unui serviciu de calitate la nivelul municipiului.

În anul 2019, ca urmare a introducerii taxei pentru economia circulară, de 30 lei/tona de deșeu depozitat, prin OUG nr. 74/2018, în baza HCL nr. 48/28.02.2019, tarifele au crescut la:

- **6,65 lei/persoană/lună** de la **5,84 lei/persoană/lună**, fără TVA, pentru persoane fizice și asociații de proprietari/locatari;
- **75,66 lei/mc**, fără TVA, de la **66,92 lei/mc**, fără TVA, pentru instituții publice și agenți economici.

**Au fost modificate și tarifele pentru alte categorii de deșuri:** deșuri abandonate, deșuri ocazionale, deșuri voluminoase, deșuri de construcții, conform hotărârii sus-menționate.

**O obligație semnificativă, urmărită de primărie, este realizarea obiectivului** de reducere a cantităților de deșuri municipale și asimilabile, eliminate prin depozitare, și de creștere a cantităților valorificate prin reciclare; pentru anul 2019, obiectivul a fost de reducere cu 42% a deșeurilor depozitate și valorificarea prin reciclare a acestei cantități, în creștere față de anul anterior.

Conform datelor comunicate de ECODES și de operator, **acest obiectiv a fost realizat.**

***3.2. Serviciul de salubritate - activitatea de deratizare, dezinfecție și dezinsecție - operator SC Coral Impex SRL.***

**Activitatea de reglementare: au fost actualizate suprafețele/cantitățile aferente** *Activitatea de reglementare:* a fost actualizat contractul, regulamentul și caietul de sarcini prin actul adițional nr. 17/03.07.2019 la contractul de delegare a gestiunii prin concesiune a serviciului public de salubritate – activitățile de deratizare, dezinsecție și dezinfecție în Municipiul Zalău, nr. 42326/14.09.2012.

*Indicatori de performanță:* realizați 100% .

*Sesizări:* Nu au fost înregistrate sesizări privind activitatea de deratizare, dezinsecție și dezinfecție.

**3.3. Serviciul de salubritate - activitatea de măturat, spălat, stropirea și întreținerea căilor publice, curățarea și transportul zăpezii de pe căile publice și menținerea în funcțiune a acestora pe timp de polei sau de îngheț, colectarea cadavrelor animalelor de pe domeniul public și predarea acestora către unitățile de ecarisaj sau către instalațiile de neutralizare din municipiul Zalău - operator SC Citadin Zalău SRL.**

Tarifele utilizate au fost modificate prin HCL 32/31.01.2019, în sensul creșterii acestora, având în vedere creșterea salariului minim pe economie.

**Indicatori de performanță: realizați integral.**

*Sesizări:* au fost înaintate 13 sesizări privind activitatea operatorului, care au fost rezolvate favorabil în termen.

**3.4. Serviciul de transport public local de persoane prin curse regulate - operator (public) SC Transurbis SA**

*Activitatea de reglementare:*

- în perioada 01.01-14.11.2019, activitatea de transport s-a desfășurat în baza Contractului de delegare nr. 54211/19.11.2012 a gestiunii serviciului de transport public local de persoane prin curse regulate din municipiul Zalău, încheiat între Municipiul Zalău și operatorul SC Transurbis SA Zalău, modificat și prelungit prin HCL nr. 380 din 12 noiembrie 2018;

- au fost încheiate 6 acte adiționale de modificare, actualizare a prevederilor contractului de delegare, pentru: modificarea programului de transport, modificarea Regulamentului pentru metodologia de acordare a protecției sociale pentru categoriile de persoane care beneficiază de gratuități sau reduceri la transportul local de persoane prin curse regulate din municipiul

Zalău, a formularelor titlurilor de călătorie și modificarea costului de operare de la 6,5074 lei/km la 7,38 lei/km, exclusiv TVA, începând cu 01.01.2019;

- începând cu 15.11.2019 a fost atribuit direct Contractul de delegare a gestiunii serviciului de transport public de persoane prin curse regulate în municipiul Zalău, către operatorul SC Transurbis SA Zalău, în **conformitate cu prevederile Regulamentului (CE)1370/2007**, obținându-se și avizul Consiliului Concurenței; durata contractului este de 5 ani. Odată cu aprobarea contractului, s-a modificat Regulamentului privind metodologia de acordare a protecției sociale pentru categoriile de persoane care beneficiază de gratuități sau reduceri la transportul public de persoane și s-au aprobat criteriile de repartizare a cheltuielilor indirecte pentru serviciul de transport public local de persoane prin curse regulate și pentru alte activități desfășurate de operatorul SC Transurbis SA Zalău.

- trimestrial, în prima lună a trimestrului, a fost monitorizat numărul de călătorii efectuate de fiecare categorie de pasageri care beneficiază de gratuități la transportul local de călători, conform regulamentului aprobat prin HCL nr. 443/2018. Pe baza rezultatelor obținute cu ocazia monitorizărilor s-au efectuat plățile diferențelor de tarif către operatorul de transport.

Prețurile titlurilor de călătorie:

-nu au fost modificate prețurile aferente serviciului de transport public.

Investiții:

- a fost semnat Contractul de furnizare, montare, instalare și punere în funcțiune, în valoare de 68.543.583,50 lei (cu TVA), cu Asocieria SC Anadolu Automobil Rom SRL - SC AIC Trucks SRL - SC Radcom SRL, pentru:

- furnizarea a 20 de autobuze electrice urbane;
- furnizare, montaj și punere în funcțiune a:
  - unui sistem de monitorizare a flotei pentru 65 autobuze;
  - unui sistem e-Ticketing pentru 65 de autobuze;
  - unui sistem de informare călători, în 10 stații de autobuz și 20 de autobuze;
  - unui sistem de monitorizare călători;
  - unui sistem de gestiune și diagnosticare electronică;
  - unei stații de încărcare pentru autobuze electrice (6 stații încărcare rapidă și 20 stații încărcare lentă).

Indicatori de performanță: realizați 100%.

Sesizări: au fost înregistrate 12 cereri și sesizări, din care 5 au fost întemeiate și 7 au fost neîntemeiate. S-a răspuns în termen la toate sesizările.

### **3.5. Serviciul de transport în regim de taxi și în regim de închiriere**

#### **Activitatea de reglementare și autorizare:**

- au fost vizate **270 de autorizații taxi din totalul de 276**, în luna ianuarie, iar **6 autorizații** au fost vizate pe parcursul anului, odată cu îndeplinirea condițiilor necesare;
- au fost vizate toate autorizațiile de serviciu ce necesitau viză în anul 2019 (**28 autorizații**);
- au fost operate **26 modificări** de autorizații taxi pe motiv de schimbare a autoturismului; a fost prelungit termenul de valabilitate pentru **95 autorizații taxi** și au fost cesionate **27 autorizații taxi**;
- prin HCL nr. 320 din 29 august 2019 a fost aprobat noul Regulament privind organizarea și funcționarea serviciului public de transport în regim de taxi pe raza municipiului Zalău și a fost aprobată derularea procedurii de atribuire a două autorizații taxi;
- a fost derulată procedura de atribuire de autorizații taxi și au fost atribuite 2 autorizații taxi, cu termen maxim de emitere de 6 luni de la comunicarea rezultatelor procedurii.

#### **Activitatea de control:**

- controale efectuate: **8 din 8 planificate**, din care: 4 în stații taxi, 4 la dispecerate taxi și un control împreună cu Poliția Rutieră a municipiului Zalău, la solicitarea acesteia;
- neconformități constatate: **5**; au fost reținute **5 autorizații taxi** pentru lipsă documente la bordul autovehiculului taxi sau lipsă ecusoane, tarife, banda șah, care au fost redat posesorilor după prezentarea documentelor; toate neconformitățile au fost remediate în termen de 2 zile.

**Tarifele practicate în 2019** : 2,79 lei/km - tariful minim (de 2,5 lei/km) și tariful maxim (de 3.5 lei/km), neschimbate din 2018.

### **3.6. Activitatea de înregistrare și radiere a vehiculelor din Municipiul Zalău care nu se supun înmatriculării.**

#### **Activitatea de reglementare:**

- au fost depuse 82 de cereri pentru înregistrarea de vehicule nesupuse înmatriculării, fiind înregistrate 82 de vehicule, din care 43 utilaje sau tractoare și 39 mopede și ATV-uri;

- au fost depuse 45 de cereri pentru radierea de vehicule nesupuse înmatriculării și a fost efectuată radierea a 45 vehicule, din care 16 utilaje și 29 mopede și ATV-uri.

**Tarife practicate în 2019** (fără modificări din 2010): 25 lei/plăcuța pentru mopede și 32 lei/plăcuța pentru utilaje.

### **3.7. Serviciul de iluminat public, prestat de asocieria SC Neon Lighting SRL Cluj Napoca și SC Uzina Electrica Zalău SA**

#### **Activitatea de reglementare:**

1. Contractul de Delegare prin concesiune a gestiunii serviciului de iluminat public nr. 24040/01.04.2016 a fost modificat prin 3 acte aditionale, cu privire la investitiile prevazute si realizate si la casare de bunuri.
2. Au fost verificate și propuse spre aprobare Programul anual de exploatare și întreținere iluminat public și modificări ale acestuia și programele lunare de activitate.

#### **Investiții din bugetul local:**

- au fost realizate și recepționate 12 lucrări investiții în rețele de iluminat public, în cadrul contractului de delegare a gestiunii, în lungime totală de **2,561 km**, în valoare totală de 359.950,72 lei (TVA inclus), la care se adauga valoarea de 10.273,72 lei (TVA inclus) reprezentand contravaloarea taxei ISC si dirigenția de șantier; corpurile de iluminat instalate sunt cu LED, având un consum redus de energie.

#### **Activitatea de verificare și confirmare situații de lucrări:**

1. Au fost verificate, confirmate și ordonanțate un total de 15 situații de lucrări, în valoare de 540.842,31 lei (TVA inclus), din care:
  - 12 situații de lucrări lunare din 12 depuse, privind activitatea de întreținere iluminat public, înlocuire corpuri de iluminat, lucrări de intervenții la sesizări, defecțiuni;
  - 3 situații de lucrări din 3 depuse privind montarea/racordarea, respectiv demontarea/deconectarea instalațiilor de iluminat ornamental festiv.
2. În cadrul activității de service au fost instalate 70 corpuri de iluminat cu LED.
3. Au fost realizate 37 de controale, din care:
  - 22 controale privind verificarea situațiilor de lucrări, activitatea de service, conform proceselor verbale de recepție la terminarea lucrărilor;

- 12 controale privind verificarea sistemului de iluminat public (constatarea neconformităților);
- 3 controale privind activitatea de montare/conectare, demontare/deconectare instalatii de iluminat festiv.

### **Indicatori de performanță**

- Nu s-a realizat indicatorul: reclamații privind nefuncționarea iluminatului public.

### **Sesizări:**

- sesizări înregistrate – 208;
  - sesizări rezolvate favorabil – 170;
  - sesizări nesoluționate – 38 (aceste sesizări se referă la zone fără iluminat public pentru care sunt necesare lucrări de investiții și care urmează a fi rezolvate în cadrul proiectelor cu finanțare europeană sau în cadrul contractului de delegare, prin fonduri proprii.
- Numărul sesizărilor a scăzut de față de 2018, când s-au înregistrat 306 sesizări.

### ***3.8. Serviciul de administrare a drumurilor publice de interes local, inclusiv a rețelelor de canalizare pluvială și întreținere cursuri de apă, prestat de către SC Citadin Zalău SRL***

#### **Activitatea de reglementare și dotări:**

- au fost verificate și propuse spre aprobare Programul anual de lucrări și modificări ale acestuia și programele lunare de activitate;
- au fost verificate, iar în cazul lucrărilor de investiții, au fost propuse spre aprobare documentațiile tehnico-economice pentru lucrările executate în 2019;
- a fost modificată perioada de garanție pentru lucrările de reparații efectuate, în sensul creșterii.

#### **Activitatea de verificare și confirmare situații de lucrări:**

S-au executat lucrări în valoare de **11.651.485,88 lei**, după cum urmează:

- 1) Modernizare parte carosabilă B-dul M.Viteazul, tronsoanele intersecției Str.Voievod Gelu - sens giratoriu Kaufland, respectiv sens giratoriu Kaufland– intersecție str. Simion Bănuțiu, pe o lungime de 2.291 m, în valoare de 4.068.502,77 lei.
- 2) Reparații capitale, investiții străzi - **în valoare de 1.736.037,26 lei** :
  - B-dul Mihai Viteazul – fântâni arteziene , instalații scuar;

- str. Lt. Col. Teofil Moldoveanu (lucrare continuată din anul 2018): asfaltare carosabil pe o lungime de 515,05 m, trotuare, asfaltări între blocuri, încadrări cu borduri prefabricate; lucrări realizate pe str. Vânătorilor și str. Nicolae Bălcescu;

- finalizare lucrări de amenajare accese și parcare Hala Agroalimentară - Piața Astralis, asfaltare carosabil str. Hunedoarei, pe o lungime de 554,10 m și canalizare pluvială, încadrări cu borduri prefabricate, asfaltare trotuar Str. Merilor (lucrări continuate din 2018);

- str. Romană - asfaltare carosabil și accese la proprietăți pe o lungime de 340,2 ml și str. Petre Dulfu – rigola pentru colectarea apelor și pietruirea părții carosabile (lucrări continuate în 2020);

Lucrarile de reparații capitale pe străzile: Brândușelor, Romană, Petre Dulfu, B-dul M. Viteazu, în valoare de **178.570,49 lei**, cuprinse în Programul de activitate pentru anul 2019, urmează a fi decontate din bugetul local 2020.

**3) Reparații platforme carosabile și pietonale în cartiere** (carosabil, trotuar, zid sprijin, montat borduri), pe o lungime de 1.013,35 m, în suprafață de 10.409,31 mp, în valoare de 2.737.503,59 lei:

- **Cartier Dumbrava Nord (Penny Market)** – asfaltare alei carosabile pe o lungime de 225,45 m, în suprafață de 2.188,91 mp, realizare trotuare, ziduri de sprijin, jardiniere, accese la blocuri încadrate cu borduri și cu pavaje prefabricate colorate, parcări realizate din pavaj grilă pe o suprafață de 928,18 mp.

- **Str. Bogdan Petriceicu Hașdeu** -reasfaltare carosabil pe o lungime de 787,90 ml, reabilitare și extindere trotuare din asfalt pe o lungime de 1.213,70 m, ziduri de sprijin pe 1.087,28 ml, accese la blocuri cu pavaje prefabricate, în suprafață de 370,79 mp.

**4) Reparații curente** (carosabil, trotuar, zid sprijin, montat borduri), pe o lungime de 666,25 m, în suprafață de 3.841,32 mp, **în valoare de 464.781,77 lei**, pe străzile : Ioan Barbu, Pomilor, Meseș, Gen. Dragalina - zona Profi.

**5) Reparații prin plombări asfaltice**, în suprafață de 10.817,50 mp, în valoare de **837.382,03 lei**

**6) Amenajări străzi pietruite** pe o lungime totală de 9.752,30 ml și în suprafață de 41.924,52 mp, în valoare de **801.671,80 lei**.

**Alte activități**, în valoare de **393.113,17 lei**, care se constau în:

- Decolmatări canalizări, rigole și guri de scurgere, ridicare capace și guri de scurgere, înlocuire capace, amenajat și reparat rigole, podețe etc;

- Întreținerea lucrărilor de artă: vopsit borduri, vopsit balustrade, stâlpi, panouri;
- Întreținerea cursurilor de apă;
- Demolarea construcțiilor amenajate ilegal (puncte termice).

Rezolvarea sesizărilor cetățenești (reparații curente) în valoare de **433.923,00 lei**.

S-au executat lucrări de întreținere prin plombări asfaltice pe drumul comunal DC 73, în suprafață de **792,59 mp**, în valoare de **45.999,63 lei**.

**Programul de activitate a fost realizat în procent de 99,99%.**

#### **Sesizări:**

- sesizări înaintate – 351;
- sesizări rezolvate favorabil – 70;
- sesizări nefondate – 2;
- sesizări nesoluționate – 279.

Deși, s-a executat un volum foarte mare de lucrări de întreținere, reparații și modernizări de drumuri, au rămas sesizări nesoluționate; acestea au fost cuprinse în programul pe anul 2020 iar altele se vor soluționa în cadrul lucrărilor de modernizare a principalelor străzi din oraș, cu fonduri europene, lucrări ce se execută în perioada 2019-2023.

Numărul sesizărilor a scăzut de față de anul 2018 (când s-au înregistrat 395).

### ***3.9. Serviciul de gestionare a câinilor fără stăpân, prestat de către SC Citadin Zalău SRL***

**Activitatea de gestionare a câinilor fără stăpân, în 2019, se prezintă astfel:**

1	Câini capturați și înregistrați	<b>655</b>
2	Câini adoptați	40
3	Câini revendicați	22
4	Câini eutanasiați	606
5	Ridicat cadavre mici de pe domeniul public	431

**Tarifele utilizate:** tarifele au fost modificate în sensul creșterii, prin **HCL 32/31.01.2019**.

**Indicatori de performanță: realizați integral.**

**Sesizări:** au fost înregistrate 6 sesizări, din care 2 nefondate, iar 4 au fost rezolvate în termen.

În anul 2019 a continuat subvenționarea sterilizării câinilor cu stăpân ce aparțin rasei comune sau a metişilor acestora, aflați pe raza municipiului Zalău; s-au înregistrat 22 de cereri pentru



sterilizare câinilor, care au fost soluționate, decontându-se suma de 4.621,96 lei cu TVA inclus, medicului de libera practică cu care primăria a încheiat contractul.

### ***3.10. Serviciul de administrare, amenajare și întreținere spații verzi, a locurilor de joacă pentru copii, mobilierului urban, fântânilor arteziene și decorative, statuilor și monumentelor, prestat de de SC Citadin Zalău SRL***

#### **Sesizări:**

- sesizări înaintate – 279;
- sesizări rezolvate favorabil – 124;
- sesizări nesoluționate – 155.

Soluționarea acestor sesizări se va face în primul trimestru al anului 2020.

### ***3.11. Serviciul de public de coșerit, prestat de SC Citadin Zalău SRL***

Prin HCL nr. 297 din 24 octombrie 2019 a fost aprobat Regulamentul, Caietul de sarcini, Contractul cadru de prestări servicii și tarifele pentru prestarea serviciului public de coșerit și a devenit operațional de la data aprobării.

În 2019 au fost 5 solicitări pentru prestarea serviciului de coșerit, venite din partea cetățenilor municipiului Zalău, serviciul fiind prestat la toate solicitările.

Fiind un serviciu nou înființat, operatorul, împreună cu Primaria municipiului Zalău, vor implementa acțiuni de informare a populației, instituțiilor publice și operatorilor economici cu privire la prestarea acestui serviciu.

### ***3.12. Serviciul de administrare cimitire, prestat de SC Citadin Zalău SRL***

#### ***Acțiuni principale realizate:***

- s-a finalizat procesul de actualizare a Regulamentului serviciului, a Caietului de sarcini, Contractul cadru de prestări servicii și tarifele pentru prestarea serviciului public, în vederea supunerii spre aprobare.

În scopul extinderii Cimitirului municipal, în 2019, Primăria municipiului Zalău a achiziționat teren în suprafață de 13.873 mp, în valoare de 751.472,23 lei. De asemenea, sunt în curs de expropriere terenuri în suprafață de 3328 mp.

### ***3.13. Serviciul de administrare piețe agroalimentare, prestat de SADP Zalău***

**Indicatori de performanță:** au fost realizați toți indicatorii, mai puțin cei referitori la gradul de ocupare a spațiilor de închiriat disponibile, în special la etajul Halei agroalimentare centrale.

S-a realizat punerea la dispoziția SPCEEPS Salaj, a unor spații situate la etajul halei agroalimentare centrale, SPCEEPS Salaj având obligația de plată a cheltuielilor cu utilitățile, reducându-se, astfel, costul de întreținere pentru SADP Zalău.

**Investiții:**

- sisteme antiefracție și instalare sistem TVCI la Piața Centrală, Piața Astralis și sediul central, în valoare de 38.25 mii lei;
- panouri personalizate, în valoare de 7,00 mii lei.

S-a realizat o platforma de depozitare pentru chiriasii pietei.

**Tarifele:** au fost aprobate tarife suplimentare.

**3.14. Serviciul de management al traficului și semnalizare rutieră, prestat de SADP Zalău**

**Acțiuni principale realizate:**

- s-au implementat măsuri pentru fluidizarea circulației și reducerea accidentelor, astfel: configurarea circulației în ambele sensuri pe str. S. Oros, instalarea unui semafor cu reflector pe B-dul M Viteazul - zona poarta 2 Rominserv, configurarea tronsonului unic în zona str. T. Vladimirescu - Porolissum, fluidizarea circulației pe tronsonul de trafic greu.

**Sesizări:** au fost înregistrate 150 sesizări privind activitatea operatorului, venite din partea Poliției Locale Zalău, a Poliției Rutiere și a utilizatorilor, din care 131 de sesizări au fost întemeiate; sesizările au fost rezolvate în termen.

**3.15. Serviciul de administrare, întreținere și exploatare parcări publice din municipiul Zalău, prestat de DGADP Zalău**

**Activitatea de reglementare:** s-a actualizat lista parcarilor publice, s-a modificat Regulamentul cu privire la atribuirea locurilor de parcare pentru persoanele cu dizabilități și s-a modificat modul de finanțare.

**Acțiuni principale realizate:**

- a crescut numărul locurilor de parcare cu 566 locuri, totalul fiind de 7106; s-au reamenajat (reasfaltare, rebordurare) **111** locuri;

- la finele anului 2019 existau 30 aparate de taxat (cu unul in plus fata de anul anterior) și 4 puncte de distribuție a tichetelor.

**Indicatori de performanță:** au fost realizați toți indicatorii, mai puțin cei care se referă la contractele de închiriere, încheiate raportat la numărul total de parcări amenajate pentru închiriere (s-au licitat 870 locuri de parcare și s-au încheiat 617 contracte).

### ***3.16. Activitatea de reglementare a autorizării circulației vehiculelor pentru transportul de mărfuri, ori pentru efectuarea de servicii sau lucrări în Municipiul Zalău***

Au fost înregistrate și eliberate 3097 permise de liberă trecere, in valoare totala 202.934 lei, din care:

- 56 permise tipizate (3 permise cu valabilitate de un an și 53 permise cu valabilitate de 1 lună), in valoare de 42.400 lei;
- 1635 de permise de liberă trecere, prin serviciul de plăți online (cu valabilitate de 1 zi și 1 lună);
- 1406 de permise, direct la Serviciul Impuneri (cu valabilitate de 1 zi).

### **Obiectiv general 4. Asigurarea implementării prevederilor legislației privind eficiența energetică. Contracte de gestionare energie**

#### ***Acțiuni principale planificate și realizate :***

1. S-a realizat Programul de îmbunătățire a eficienței energetice, s-au implementat măsuri și s-a raportat catre ANRE.

2. A fost achiziționată, centralizat, energia electrică și gazele naturale pentru consumul municipiului Zalău, prin Bursa Română de Mărfuri.

***2.1. Contractul de furnizare energie electrică, încheiat cu furnizorul Monsson Trading SRL, nr. 12831 / 28.02.2019 a fost modificat de 4 ori, prin adaugarea de noi locuri de consum.***

Au fost verificate și ordonanțate 12 facturi privind consumul de energie electrică, aferent sistemului de iluminat public din municipiul Zalău.

***2.2. Contractul de furnizare gaze naturale, încheiat cu E.ON Energie Romania S.A. nr. 47899 / 25.06.2019 a fost modificat de 4 ori, pentru adaugarea de noi locuri de consum și pentru modificarea prețului gazelor naturale ca urmare a modificării tarifelor reglementate.***

**Obiectiv general 5. Asigurarea respectării atribuțiilor și răspunderilor autorității publice locale în domeniul protecției mediului, conform OUG 195/2005 privind protecția mediului**

**1. Gestionarea deșeurilor de echipamente electrice și electronice - DEEE:**

- s-au colectat **8,2 to de DEEE, față de 11 to DEEE**, în 2018, colectate prin Serviciul Permanent de Colectare, asigurat de SLC, la centrul de colectare DEEE-uri, realizat în 2013, în parteneriat cu Municipiul Zalău, pe str. Fabricii.

**2. Elaborarea de rapoarte de monitorizare și implementare a măsurilor dispuse de instituții de control:**

- s-au elaborat rapoarte de implementare ale prevederilor PLAM, Planului de menținere a calității aerului, la nivel județean, gestiunea ambalajelor și alte rapoarte și s-au implementat măsurile dispuse de instituții de control.

**Obiectiv 6. Asigurarea respectării obligațiilor de membru în asociațiile de dezvoltare intercomunitară**

Au fost îndeplinite obligațiile rezultate din calitatea de membru în asociația “Orașe Energie România”, “ECODES Salaj și “RoGBC”.

## **SC CITADIN ZALĂU SRL**

### **I. SECȚIA REPARAȚII STRĂZI ȘI CANALIZARE**

S-au executat lucrări în valoare de **11.651.485,88**, după cum urmează:

**1) Reparații prin plombări asfaltice, în suprafață de 8966.99 mp, în valoare de 837.382,03 lei**, pe străzile: B-dul M. Viteazul, Str. A. Iancu, Str. M. Eminescu, Str. Ghiocilor, DC73 – Stâna, Str. Kiss Karoly, Str. Pictor I. Sima, Str. Vânătorilor, Str. A. Mureșanu, Str. Maxim Gorki, localitatea aparținătoare Stâna ;

**2) Reparații (carosabil, trotuar, zid sprijin, montat borduri), în suprafață de 3785.75 mp, în valoare de 464.781,77 lei**, pe străzile: Str. Lt. Col. Pretorian, Str. Gen. Dragalina – zona Profi, Str. A. Iancu, Str. Torentului, Str. Gh. Doja, Str. I. Barbu, Str. Pomilor;

**3) Reparații platforme carosabile și pietonale în cartiere, în suprafață de 15393.17 mp, în valoare de 2.737.503,59 lei:** Str. B. P. Hașdeu, Cart. Dumbrava Nord (zona Penny Market + zona Hudin);

**4) Amenajări străzi pietruite prin reprofilare cu autogrederul și adăugare balast, piatră spartă și asfalt frezat, în suprafață de 37110 mp, în valoare de 801.671,80 lei, în localitatea aparținătoare Stâna, Str. Dr. I. Pușcaș, Str. Matei Basarab, Str. Izvorului, Str. Merilor, Str. Fabricii, Str. Părului, Str. T. Tușer, Str. Cimitirului, Str. Războieni, Str. Măguriceii, Str. G. Coșbuc, drum vicinal Lazuri – Stoguri, Str. Veronica de Sălaj, Str. Iașului, localitatea aparținătoare Stâna; drum vicinal Moghoroși.**

**5) Alte activități, în valoare de 827.036,20 lei, care se compun din:**

- decolmatări canalizări, rigole și guri de scurgere, ridicat capace și guri de scurgere, înlocuit capace, amenajat și reparat rigole, podețe etc.
- întreținerea lucrărilor de artă: vopsit borduri, vopsit balustrade, stâlpi, panouri
- întreținerea cursurilor de apă
- rezolvarea sesizărilor cetățenești
- demolarea construcțiilor amenajate ilegal (puncte termice).

**6) Reparații capitale și investiții, în suprafață de 51.503,67 mp, în valoare de 5.983.110,51 lei:**

- Str. Lt. Col. T. Moldoveanu, amenajare accese și parcare Hala Agroalimentară Piața Astralis, Str. Hunedoarei, Str. Merilor, Str. Brândușelor, Str. Vânătorilor, Str. Romană, Str. P. Dulfu, Str. N. Bălcescu, B-dul M.Viteazul – fântâni arteziene și instalații scuar, B-dul M.Viteazul tronson Str. V. Gelu – sens giratoriu Kaufland, B-dul M.Viteazul tronson sens giratoriu Kaufland – Str. S. Bărnăuțiu.

Conform Programului de activitate propus și aprobat, în valoare de **11.651.763,15 lei**, s-au executat lucrări în valoare de **11.651.485,88 lei**.

## II. SECȚIA DE SALUBRIZARE

Lucrările efectuate sunt în valoare de **5.082.861,25 lei**, după cum urmează (efectuate în funcție de condițiile meteorologice):

- măturat mecanizat – în medie 156.885 mp zilnic;
- măturat manual – în medie 129.843 mp zilnic.

**Lucrări de deszăpezire - în valoare de 2.079.084,95 lei.**

### **Lucrări de ecarisaj - în valoare de 423.123,51 lei:**

- activități de capturare a câinilor sănătoși și a celor bolnavi, colectarea cadavrelor de animale de pe domeniu public și expedierea acestora la SC DACORIM PROX SRL (Satu Mare); îngrijirea câinilor din adăpost (castrări, deparazitări, vaccinări, crotaliere); întreținerea adăpostului pentru câini (dezinfectare).

### **Alte lucrări de întreținere a orașului :**

- întreținerea zonelor verzi din oraș și a văilor;
- golirea coșuri de gunoi din oraș, precum și repararea și schimbarea celor defecte;
- depozitarea gunoiului stradal – în medie 10.9 t zilnic.

### **III. SECȚIA DE ZONE VERZI**

Lucrările efectuate pentru amenajarea și întreținerea zonelor verzi din oraș, în valoare de **5.790.000,00 lei**, sunt următoarele:

- toaletat arbori și arbuști: 3710 bucăți; doborât arbori: 89 bucăți; cosit gazon: 4.815.500 mp; tuns gard viu: 392.254 mp; plantat gard viu: 276 m; plantat arbori și arbuști: 567 bucăți; semănat gazon: 7700 mp; montat rulouri gazon: 1600 mp; plantat flori: 158.990 bucăți ; plantat bulbi lalele: 25.350 bucăți ; amenajat spațiul de joacă pentru copii din Parcul Central Municipal; amenajat zonă verde (B-dul M.Viteazul – scuar ); reamenajat sensuri giratorii; întreținut fântâni arteziene (reparat fântana din zona magazinului Unicarm și din Parcul Central Municipal, precum și de pe Str. S. Oros); întreținut statui și monumente (de două ori pe lună); îngropat, dezgropat, tăiat, săpat trandafiri: 2.283 bucăți; întreținerea rabatelor de flori anuale și bienale, a ghivecelor ornamentale și a jardinierelor: 11.524,5 mp; defrișat suprafețe de arbuști: 3215 mp; montat mobilier urban (gardulețe, stâlpișori de protecție); montat bănci noi – 87 bucăți; reparat și întreținut bănci; igienizat (văruit , tăiat lăstari lacomi) arbori și arbuști; igienizarea zonelor verzi; întreținerea mobilierului urban, rezolvarea sesizărilor cetățenești; întreținut cimitire ; curățat văi (Meseș , Pietriș, Sărmaș), reparat și întreținut spațiile de joacă pentru copii: Parc Pădure Brădet și Parc Central Municipal, montat sistem de irigare zonă verde B-dul M.Viteazul – sens giratoriu Str. V. Gelu (Peco Mol) și scuar B-dul M.Viteazul – zona Scala .

#### IV. ILUMINAT PUBLIC

În anul 2019, Serviciul Iluminat public a avut un buget de **959.950,00 lei**, în asociere cu SC Neonlighting SA, din care s-au realizat:

- investiții în valoare de **359.950,00 lei** (partea SC CITADIN ZALAU SRL este în valoare de **168.977,08 lei**)
- exploatare, întreținere (partea SC CITADIN ZALAU SRL este în valoare de **126.629,58 lei**) și iluminat festiv în valoare de **477.268,34 lei** (partea SC CITADIN ZALAU SRL este în valoare de **126.629,58 lei** pentru exploatare și întreținere și **158.456,54 lei** pentru iluminat festiv).

### SERVICIUL DE ADMINISTRARE A DOMENIULUI PUBLIC

Serviciul Administrarea Domeniului Public Zalău, serviciul public subordonat Consiliului Local al municipiului Zalău, are dreptul și obligația de a presta serviciul de administrare a domeniului public și privat al municipiului Zalău pentru activitățile:

- Semnalizare rutieră și managementul traficului;
- Administrare, amenajare, întreținere și exploatare parcări;
- Administrarea, exploatarea, întreținerea și modernizarea piețelor;
- Activitatea de pregătire a secțiilor de votare cu ocazia alegerilor.

#### **A. Semnalizare rutieră și managementul traficului**

Administrează și gestionează mijloacele de semnalizare rutieră primite în administrare, planificând și executând lucrările necesare menținerii acestora în condiții corespunzătoare asigurării siguranței în circulație, conform legislației specifice și regulamentului activității.

Prin activitatea Biroul Managementul traficului au fost efectuate următoarele:

- S-au înlocuit și instalat 203 de indicatoare de circulație ;
- S-au marcat treceri de pietoni (cu vopsea clasică și bicomponent) în suprafață de 1650 mp;

- S-au executat marcaje longitudinale cu vopsea bicomponent (au durata de viață de minim 3 ani) pe străzi noi asfaltate (710 mp, pe B – dul M. Viteazu, între intersecțiile cu Str. V. Gelu, și Str. Lupului) ;
- S-au executat marcaje longitudinale pe trama stradală a municipiului Zalău, în suprafață de 9650 mp (6980 mp în municipiu și 2670 pe șoseaua ocolitoare) ;
- S-au executat marcaje de parcări, în suprafață de 1430 mp ;
- S-au executat marcaje pe străzile / parcările reabilitate și asfaltate de Sc Citadin SRL ;
- S-au refăcut marcajele longitudinale pe Str. Stadionului, zona examinărilor auto;
- S-au executat marcaje diverse (stații de autobuz și taxi, săgeți, hașurări etc), în suprafață de 400 mp ;
- S-au asigurat lucrările de întreținere și reparații curente, necesare mijloacele de semnalizare luminoasă (echipamente specializate, semafoare ș.a) din 16 intersecții și a celor din sistemul de management al traficului (rețea de fibră optică, camere video, conexiuni ș.a) din 11 intersecții ;
- S-au înlocuit 12 corpuri de semafoare și 13 lentile de semafoare ;
- S-au înlocuit 78 parasolare la semafoare, deteriorate în urma furtunii din luna mai ;
- S-a răspuns la 225 solicitări / sesizări ale cetățenilor sau ale altor instituții ;
- S-a monitorizat semnalizarea (de bază și de lucrări) pe zone / sectoare de drum predate la constructori, pe care se executau lucrări specifice, constatările fiind comunicate Poliției Rutiere Zalău și Direcției Tehnice a Primăriei municipiului Zalău;
- S-au monitorizat mai multe zone / sectoare de drum, urmare a sesizărilor sau a constatării unor probleme de circulație (Str. Decebal, Crângului, Cerbului, traseul de trafic greu, în spatele blocurilor Cec – Zahana – Perla).

*Urmare a monitorizărilor, principalele măsuri luate au fost :*

- pe traseul de trafic greu, suprapus / configurat pe B – dul M. Viteazu (trama stradală cu 2 benzi pe sens), s-au realizat marcajele longitudinale de separație a sensurilor de circulație cu linie continuă, deoarece s-au constatat blocări ale benzii II de către autovehicule care virau la stânga, către proprietăți.

- pe traseul de trafic greu suprapus / configurat pe B – dul M. Viteazu, tronsonul semaforizat dintre sensul giratoriu Kauffland și intersecția cu Str. T. Vladimirescu, prin



marcaje și indicatoare s-a interzis virajul la stânga spre str. Gara Veche, deoarece s-a constatat că pentru executarea acestui viraj se bloca banda dedicată traficului greu și nu se putea folosi în totalitate faza de verde configurată / atribuită acestuia, prin sistemul de semaforizare.

- pe traseul de trafic greu suprapus / configurat pe Str. Ghe. Lazăr, tronson de intrare / ieșire în zona semaforizată, prin marcaje și indicatoare s-a interzis virajul la stânga spre curtea Tribunalului Sălaj și spre Str. Crângului, deoarece s-a constatat că pentru executarea acestor viraje se staționa pe singura banda de circulație a sensului, ceea ce conducea la blocarea intersecției semaforizate din zona Tribunalului, neputându-se folosi în totalitate faza de verde configurată / atribuită relației de circulație (Satu Mare → Cluj Napoca), prin sistemul de semaforizare, ajungându-se ca, după 2 – 3 cicluri, șirul de autovehicule să se perpetueze până la intersecția semaforizată precedentă (Str. T. Vladimirescu X Str. Porolissum), generând blocarea acesteia.

- la trecerea de pietoni de pe B – dul M. Viteazu, din zona intersecției cu Str. Sf. Vinere (SC Rom Inserv poarta 2), (trama stradală cu 2 benzi pe sens și loc de refugiu între sensuri), urmare a evenimentelor rutiere din această zonă (accidentare pietoni în condiții de semnalizare și marcaje corespunzătoare), SADP a înaintat Poliției Rutiere, a proiectat, a întocmit documentație pentru avizare și a realizat un sistem de semaforizare cu butoni pietonali de cerere a traversării, cu iluminare proprie a trecerii (trecerea era slab iluminată).

- tronsonul str. Simion Oros, dintre intersecțiile cu străzile Unirii și Prunilor, s-a configurat pentru circulația în ambele sensuri, deoarece pe acest tronson s-au constatat opriri / staționări neregulate care afectau circulația, asigurându-se, astfel, și posibilitatea folosirii Str. Simion Oros ca alternativă la relația de circulație Str. 22 Decembrie 1989 → B – dul M. Viteazu → Str. Unirii → parcarile publice amenajate pe Str. Unirii;

- pe Str. C. Coposu nr. 114 / A, în zona dintre accesele la societățile Dacia Service și Delgaz Grid s-a realizat o trecere de pietoni nouă;

- la ieșirea din parcarile publice din zona blocurilor Lira, Lira-Cristal și Flora s-a realizat o amenajare rutieră specifică (configurare trotuare din marcaje și spații interzise opririi / staționării pe trotuarul de pe B - dul Mihai Viteazu);

- pe Str. T. Vladimirescu, la intersecția cu Str. Porolissum (zona Bl P80 și P81), s-a configurat tronson în sens unic, cu intrare din intersecție și ieșire înspre Arhivele Statului.

## **B. Biroul Exploatarea și Administrarea Parcărilor**

Biroul Exploatarea și Administrarea Parcărilor exploatează și gestionează locurile de parcare primite în administrare, planificând și executând activitățile necesare pentru utilizarea și închirierea acestora, conform legislației specifice și regulamentului activității, după cum urmează:

- închirierea locurilor de parcare de reședință;
- amplasarea automatelor de parcare, exploatarea, întreținerea și semnalizarea cu indicatoare a acestora;
- verificarea existenței și valabilității tichetelor, abonamentelor și permiselor de parcare și a cardurilor-legitimăție pentru persoanele cu handicap, expuse pe bord, la loc vizibil;
- constatarea contravențiilor și sancționarea contravenienților;
- identificarea vehiculelor fără număr de înmatriculare, care se găsesc în parcările publice și notificarea Poliției Locale pentru identificarea proprietarilor acestora;
- marcarea, numerotarea și semnalizarea locurilor de parcare, cu indicatoare de parcare și plăci aditionale.

Au fost scoase la licitație în vederea închirierii 870 locuri de parcare de reședință, în zonele cu locuri libere și au fost semnate 617 contracte de închiriere.

S-au executat marcaje în parcările publice cu plată și în cele nou primite în administrare, s-au refăcut marcajele necorespunzătoare în parcările de reședință și în locurile sesizate de chiriași. S-au refăcut marcajele specifice necorespunzătoare și s-au înlocuit indicatoarele de semnalizarea a locurilor pentru persoanele cu handicap.

S-a asigurat funcționarea distribuitorilor de tichete de parcare și s-au relocat dacă a fost nevoie.

S-a procedat la identificarea vehiculelor fără numere de înmatriculare găsite în parcările publice din municipiu prin notificarea Poliției Locale.

Au fost amenajate 566 locuri de parcare noi. De asemenea, au fost reamenajate 111 locuri de parcare (bordurare, refacere platforma prin asfaltare și re-marcare ).

S-a răspuns la 277 solicitări / sesizări ale cetățenilor sau ale altor instituții.

### **C. Biroul Administrarea Pietelor**

Biroul Administrarea Pietelor administrează și gestionează mijloacele proprii sau primite în administrare, planificând și prestând activitățile necesare, conform legislației specifice și regulamentului activității, după cum urmează:

- închirieri de spații și tarabe comerciale;
- închirieri, rezervări de mese și platouri;
- închirieri de cântăre verificate metrologic;
- asigură verificari prin cântar etalon al pieței;
- asigurarea unei cântăriri gratuite la marfa vrac (cantar peste 30 kg);
- asigurarea închirierii de echipament de protecție, tabureți, box-paleti de depozitare;
- închirieri de boxe pentru depozitare marfă vrac;
- asigurarea utilităților publice ( apa, canalizare menajeră și pluvială, iluminat public, rețea gaz);
- asigurarea controlului alimentelor de origine animală prin birou Direcției Sanitar Veterinare și pentru Siguranța Alimentelor;

S-a asigurat un climat concurențial separat în sectoarele configurate conform legislației - pentru producătorii agricoli, respectiv comercianții de produse agricole.

Problemele întâmpinate la Hala Agroalimentară Centrală s-au regăsit la funcționarea echipamentelor din dotare (răcire, încălzire, accese în piață și infiltrații de apă la etaj), soluționate de firma de mentenanță contractată. La Piața Astralis, deficiențele care au apărut în funcționare au fost remediate în colaborare cu constructorul și subcontractanții acestuia.

Au fost efectuate investiții în ceea ce privește securitatea din punct de vedere al evaluărilor de risc, pentru Piața Agroalimentară Centrală și Piața Astralis constând în sisteme de monitorizare video și sisteme de efracție și au fost instalate panouri personalizate pentru cele două piețe.

## **S.C. TRANSURBIS S.A.**

S.C. Transurbis S.A Zalău s-a înființat în baza Hotărârii Consiliului Local Zalău nr. 35 din 06.04.1998 și a fost înregistrată la Registrul Comerțului sub nr. J31/159/25.05.1998. Societatea are sediul în municipiul Zalău, strada Fabricii nr. 30/A, cod unic de înregistrare RO 10683385.

S.C. Transurbis S.A. este societate pe acțiuni cu capital integral de stat, unicul acționar fiind Consiliului Local al municipiului Zalău. Obiectul principal de activitate al societății este: *"Transporturi urbane, suburbane și metropolitane de călători – cod CAEN 4931"*.

Între S.C. Transurbis S.A și Primăria municipiului Zalău s-a încheiat *contractul de delegare a gestiunii pentru transportul public local de călători*, nr. 54.211 din 19.11.2012, pe o durată de 6 ani, Actul aditional nr.28/19.11.2018 privind prelungirea duratei contractului si modificarea Contractului de delegare a gestiunii serviciului de transport public local, precum si Contractul nr. 82882/15.11.2019, conform prevederilor Regulamentului (CE), pe o durata de 5 ani.

Conform Planului de Management 2017 - 2021, elaborat de catre conducerea SC TRANSURBIS SA, în cursul anului 2019 au fost efectuate demersuri pentru a fi indeplinite obiectivele strategice, stabilite la nivel de unitate, ce cuprind atat obiective economice cat si obiective sociale.

In ceea ce priveste capitalul subscris, acesta a ramas acelasi, in valoare de 850.000 lei.

### **1. ACTIVITATEA DE TRANSPORT**

In anul 2019 , SC TRANSURBIS SA a efectuat transportul public de calatori cu un numar mediu de 48 autobuze, un tractor, un motostivuator si o autoutilitara. In aceasta perioada s-au parcurs 1666906.33 km efectivi/2125159.07 km echivalenti. Consumul de combustibil (motorina, ADBlue, benzina, lubrifianti) a fost in valoare de 2.216.626,52 lei. Motorina a fost achizitionata conform prevederilor legale in vigoare, prin licitatie publica, firma castigatoare fiind S.C. OMV PETROM MARKETING SRL.

Cheltuielile privind achizitia pieselor de schimb, anvelope si acumulatori au fost în valoare de 556.926,52lei, in vederea desfasurarii in conditii normale a activitatii societatii.

Activitatea de transport se desfasoara cu 58 programe zilnice, de luni pana vineri, cu 26 programe în zilele de sambata si 24 programe, duminica. In prezent se circula pe 45 linii, din care 7 linii principale si 38 linii secundare. Aceste programe au fost efectuate cu 66 soferi.

## 2. RESURSE UMANE

La sfarsitu lanului 2019, in cadrul societatii erau angajati 144 salariati. Castigul mediu brut lunar/salariat, determinat pe baza cheltuielilor de natura salariala, a fost de 3701 lei, avand in vedere ca, incepand cu anul 2019, contributiile către bugetul de stat au fost incluse in salariul angajatului.

## 3. ACTIVITATEA DE CONTROL TRAFIC

Serviciul de control trafic a inregistrat, la sfarsitul anului 2019, un numar de 862 Procese verbale de contraventie si s-au incasat 502 bilete cu suprataxa, in valoare de 16.865.54 lei.

## 4. COMPARTIMENTUL FINANCIAR CONTABIL

In decursul anului 2019 au fost depuse toate situatiile financiare, precum si declaratiile in timpul prevazut de legislatia in vigoare. Situatiile economice sunt conduse conform Legii contabilitatii, a reglementarilor contabile, aprobate prin OMFP 1802/2014

In anul 2019 unitatea s-a incadrat in cheltuielile de natura salariala aprobate prin Bugetul de Venituri si Cheltuieli.

Fata de aceeasi perioada a anului precedent , la data de 31.12.2019, SC TRANSURBIS SA a înregistrat urmatoarele date:

Nr. crt	Specificatii	Valori la data de 31.12.2019	Valori la data de 31.12.2018	%
1	<b>Venituri totale :</b>	12019656lei	9972202 lei	121 %
	<b>Venituri de exploatare, din care:</b>	12019650lei	9972176 lei	121 %
	<i>Cifra de afaceri, din care:</i>	12019650lei	9972202 lei	121 %

	<i>Venituri din subvenții de exploatare, aferente cifrei de afaceri nete</i>		726151	0
	<i>Alte venituri din exploatare</i>	9183423lei	5245135 lei	175 %
	<b>Venituri financiare, din care:</b>	6lei	26 lei	23%
	<b>Venituri extraordinare</b>	0	0	0
2	<b>Cheltuieli totale:</b>	11334670lei	9891793lei	115 %
	<b>Cheltuieli din exploatare, din care:</b>	11334670lei	9891664 lei	115 %
	Cheltuielimateriale + alte chelt. externe	3239596lei	3002465 lei	108 %
	<b>Cheltuieli cu personalul, din care:</b>	7249025lei	6103272 lei	119%
	Salarii si indemnizatii	7036953lei	5931808 lei	119 %
	Cheltuieli cu asigurarile, protectia sociala si alte obligatii legale	212072lei	171464 lei	124 %
3	Cheltuieli cu prestațiile externe	692959lei	596667 lei	117 %
4	Cheltuieli cu impozitele si taxele	112033lei	107526 lei	105 %
5	Alte cheltuieli de exploatare	0 lei	29413lei	
6	Cheltuieli cu amortizarea	41828 lei	52321 lei	80 %
7	<b>Cheltuieli financiare</b>	0lei	129	
	<b>Cheltuieli extraordinare</b>	0 lei	0 lei	0
	<b>Profit brut</b>	684986lei	80409 lei	852 %
	<b>Nr. mediu de personal</b>	144 persoane	146 persoane	99 %
	<b>Productivitatea muncii/salariat/luna</b>	69.56	56.92	123 %

In perioada 01.01.2019 – 31.12.2019, SC TRANSURBIS SA a inregistrat venituri din activitatea proprie (cifra de afaceri) in cuantum de 3.013.000 lei, realizate din :

Nr. Crt.	Cifra de afaceri : TOTAL – din care	An 2019	An 2018	%
		3.013.000lei	4.727.000	125.61 %

1	Venituri din vanzari bilete si bilete cu suprataxa	1217000 lei	1424000 lei	85.47%
2	Venituri din vanzarea abonamentelor	1350000 lei	2001000 lei	67.47%
	Venituri din diferența de pret+compensatie	9.006.000 lei	1079000 lei	
3	Venituri din servicii ITP prestate	54000 lei	62000 lei	87.10 %
4	Venituri din servicii de spalatorie prestate	0 lei	0 lei	%
5	Venituri din servicii de vulcanizare prestate	0 lei	0 lei	%
6	Venituri din redevente si chirii	160000 lei	140000 lei	115%
7	Alte venituri	232000 lei	21000 lei	111%

In perioada 01.01 – 31.12.2019, diferenta de tarif si compensatia incasata de la Primaria municipiului Zalau a fost in cuantum de 9.006.000 lei, fata 1.079.000 lei, incasati in aceeași perioada a anului precedent datorita prelungirii contractului, precum si a incheierii noului contract de delegare a gestiunii, conform Regulamentului CE 1370/2007 .

Fata de prevederile BVC, aprobate la data de 31.12.2019, au fost inregistrate urmatoarele date :

Nr. crt	Specificatii	Valori aprobate ptr.an 2019 in BVC	Valori Realizate la data de 31.12.2019	%
1	<b>Venituri totale :</b>	12428000 lei	12019000 lei	97%
	<b>Venituri de exploatare, din care:</b>	12428000 lei	12019000 lei	97%
	<b>Venituri de financiare, din care:</b>	0		
	<b>Venituri extraordinare</b>			0
2	<b>Cheltuieli totale:</b>	12124000 lei	11335000 lei	93%
	<b>Cheltuieli din exploatare, din</b>	14124000 lei	11335000 lei	93%

	<b>care:</b>			
	Cheltuieli cu bunuri si servicii	3980000 lei	3931000 lei	99%
	<b>Cheltuieli cu personalul, din care:</b>	7931000 lei	7249000 lei	92%
	Cheltuieli de natura salariala	7036000 lei	6415000 lei	92%
	Cheltuieli cu colaboratorii			
	Cheltuieli cu contributiile datorate de angajator	250000 lei	212000 lei	85%
	Cheltuieli cu impozitele si taxele	153000 lei	112000 lei	73%
	Alte cheltuieli de exploatare	60000 lei	42000 lei	70%
	<b>Cheltuieli financiare</b>	0 lei	0 lei	
	<b>Cheltuieli extraordinare</b>		0 lei	
3	<b>Rezultat brut</b>	304000 lei	684000 lei	225%

Sumele repartizate actionarului majoritar se prezinta astfel:

- venituri realizate din inchirierea de bunuri apartinand domeniului public, conform Legii nr. 213/1998: **31.802,38 lei**

- dividende repartizate actionarului, conform O.G. nr. 64: **247.181 lei.**

La data de 31.12.2019, SC TRANSURBIS SA nu înregistreaza restanțe la plata Obligațiilor către Bugetul de Stat și Bugetul Asigurarilor sociale de Stat, precum si catre Furnizori, conform termenelor contractuale incheiate.

Pentru gestionarea eficienta a mijloacelor financiare, a resurselor umane si materiale, SC Transurbis SA a ținut cont de următoarele aspecte:

- ✓ efectuarea transportului public local de calatori in conditii de eficienta economica;
- ✓ capacitatea unitatii de a onora obligatiile de plată, conform termenelor legale si contractuale;
- ✓ utilizarea eficienta a activelor de care dispune unitatea;
- ✓ previziunea critica a resurselor disponibile, utilizate in vederea realizarii veniturilor si diminuarea cheltuielilor;
- ✓ perfectionarea personalului, imbunatatirea performantelor profesionale.



## **SITUAȚIA MEDIULUI**

## S.C. COMPANIA de APĂ SOMEȘ S.A. – Sucursala Zalău -

### Obiectul de activitate al societății comerciale:

- Captarea, tratarea, transportul și distribuția apei potabile;
- Colectarea, transportul și epurarea apelor uzate menajere;
- Întreținerea și repararea rețelelor de aducțiune și de distribuție a apei potabile;
- Întreținerea și repararea rețelelor de canalizare și a stațiilor de epurare.

Asigurarea utilităților în municipiul Zalău (Zalău + Stâna)

Activitatea	U.M	Cantități fizice
<b>Apă potabilă</b>	mii mc	<b>3418,31</b>
- populație	mii mc	2048,67
- agenți economici	mii mc	1219,93
- institutii bugetare	mii mc	149,72
<b>Canalizare</b>	mii mc	<b>2459,23</b>
- populație	mii mc	1808,93
- agenți economici	mii mc	506,34
- institutii bugetare	mii mc	143,96

S-a asigurat apă potabilă în program continuu, distribuind în municipiul Zalău, în anul 2019, cantitatea de 3418,31 mii mc/an, din care, pentru populație, 2048,67 mii mc/an, ceea ce înseamnă **81,04 l/om/zi**.

Pierderile înregistrate în sistemul de alimentare cu apă potabilă, în anul 2019, au fost de 32%.

### Calitatea apei potabile

S-au redus semnificativ numărul reclamațiilor privind calitatea apei potabile, în special datorită faptului că s-a corelat funcționarea sistemului de clorinare de la sursă, cu nivelul dozărilor din Stațiile de clorinare. La plecare din Stația Vârșolț, apa potabilă are o concentrație de clor de 0.8-1.2 mg/l și stațiile de clorinare din Zalău sunt reglate în așa fel încât, la utilizatori, concentrația de clor să nu depășească 0,5 mg/l.

În anul 2019, comparând valorile multianuale privind caracteristicile fizico-chimice și bacteriologice ale apei potabile, se observă:

- reducerea turbidității, datorită eficientizării filtrelor cu nisip cuarțos;
- scăderea valorii la indicatorul “Oxidabilitate” în urma schimbării cărbunelui activ granulat din filtrele cu cărbune activ, precum și îmbunătățirea proprietăților organoleptice, prin eliminarea gustului și mirosului neplăcut;
- scăderea concentrației de clor rezidual la apa potabilă, produsă în Stația Vârșoț, datorită funcționării continue și reducerii, pe flux, a încărcăturii organice.

### Calitatea apei epurate

În anul 2019, efluentul Stației de epurare Zalău s-a încadrat în H.G. 188/ 20.03.2002 pentru aprobarea unor norme privind condițiile de descărcare în mediul acvatic a apelor uzate, modificată și completată prin H.G. 352/11.05.2005, NTPA 001, respectând cerințele legale din Autorizația de Gospodărire a Apelor și Autorizația de Mediu.

Stația de epurare a municipiului Zalău este amplasată pe malul stâng al Văii Zalăului, în zona Panic.

Diverse date cu privire la debite și sarcini	Unitate	Valoare
Populație (P)	Număr	85,000
Populație racordată ( $P_c$ )	Număr	45,830

Debite de proiectare	Unitate	Valoare
Debit zilnic mediu: $Q_{zi\ med}$	$m^3/zi$	30,000
Debitul zilnic maxim: $Q_{zi\ max}$	$m^3/zi$	34,800
Debitul orar maxim: $Q_{h\ max}$	$m^3/h$	2,200
Debitul orar minim: $Q_{h\ min}$	$m^3/h$	1,250

Calitate efluent	Unitate	Concentrație maxima
Consumul chimic de oxigen CCO	mg/l	125
Consumul biochimic de oxigen $CBO_5$	mg/l	25
Total de solide în suspensie MTS	mg/l	35
Azot total $N_{total}$	mg/l	10 (15)
Fosfor total $P_{total}$	mg/l	1 (2)

### Eficiența Stației de epurare Zalău / anul 2019

Parametru/ U.M	Unitate	Influent stație de epurare a apei uzate	Efluent stație de epurare a apei uzate	Performanța epurării %
CCO-CR mg/l	Statia de Epurare Zalau	357,90	34,44	90,37
CBO-5 mg/l	Statia de Epurare Zalau	167,35	3,68	97,80
N total mg/l	Statia de Epurare Zalau	27,72	6,46	76,69
Reziduu filtrabil	Statia de Epurare Zalau	720,43	685,41	4,86
MTS mg/l	Statia de Epurare Zalau	194,47	10,23	94,73
Amoniu mg/l	Statia de Epurare Zalau	34,36	1,99	94,20
Detergenți mg/l	Statia de Epurare Zalau	3,66	0,28	92,34
P total mg/l	Statia de Epurare Zalau	2,21	1,17	47,05

În cursul anului 2019, societatea a practicat următoarele prețuri și tarife (fără TVA) în activitatea de exploatare:

Activitatea	Tarif practicat în perioada 01.11.2018 - 30.06.2019 lei (fără TVA)	Tarif practicat în perioada 01.07.2019 - 31.12.2019 lei (fără TVA)
Apă potabilă	2,89	3,35
Canalizare	3,06	3.55

**Situatia infrastructurii din municipiul Zalău**

Lungimea rețelelor de distribuție pentru apă potabilă	146,914 km
Lungimea rețelelor de canalizare (canal + colectoare)	122,971 km
	69426
Populația bransată la rețeaua de apă	pers.
Populația racordată la rețeaua de canalizare	63387 pers.
<b>Nr. bransamente</b>	<b>7659 buc</b>
Nr. bransamente case + apartamente separate individual	5559 buc
Nr. bransamente blocuri	1197 buc
Nr. bransamente agenți economici + instituții	903 buc
Nr. bransamente contorizate	<b>7659 buc</b>
Nr. bransamente contorizate case	5559 buc
Nr. bransamente contorizate blocuri	1197 buc
Nr. bransamente contorizate agenți	903 buc
<b>Nr. racorduri canalizare</b>	<b>6604 buc</b>
Nr. racorduri canalizare case + apartamente separate individual	4549 buc
Nr. racorduri canalizare blocuri	1197 buc
Nr. racorduri canalizare agenți + instituții	858 buc.

\*Populația bransată la rețeaua de apă a fost calculată conform situației primite de la Direcția Județeană de Statistică Sălaj, în data de 01.07.2019, după populația de domiciliu a Județului Sălaj.

În cursul anului 2019 s-au înregistrat 266 defecțiuni pe rețelele de distribuție a apei potabile, 258 defecțiuni pe bransamente și 157 pe conducta de aducțiune, în total 681 defecțiuni în Zalău. Pe rețelele de canalizare s-au înregistrat 1290 de colmatări.

Pentru remedierea acestor defecțiuni s-au cheltuit din fonduri proprii **1473,89** mii lei, după cum urmează:

	Mii lei
- Reparații curente pe rețelele de apă	677,74
- Reparații curente pe rețelele de canalizare	582,64
- Reparații curente pe Stațiile de epurare	213,51

**Total** **1473,89**

În această perioadă, activitatea tehnică s-a axat pe următoarele probleme:

- Menținerea în stare de funcționare a tuturor instalațiilor și utilajelor din dotare, efectuarea, la timp și de bună calitate, a reviziilor și reparațiilor, conform planului aprobat;
- Respectarea cu strictețe a programului de funcționare stabilit în vederea încadrării în consumuri energetice minime;
- Asigurarea unor servicii de calitate și cu program continuu, în municipiul Zalău;
- Reducerea la minim a cheltuielilor materiale de întreținere și de tratare;
- Realizarea de prestari servicii cu forță de muncă proprie.

### **Investiții realizate din Fondul IID (Intretinere, Inlocuire, Dezvoltare) 2019:**

- Extindere rețea de apă pe str. C. D. Gherea - 761 ml, în valoare de 76,383.43 lei, fără TVA;
- Extindere rețea apă pe str. Dr. I. Pușcas - 160 ml, în valoare 14,197,45 lei, fără TVA;
- Extindere rețea apă pe str. Freziilor - 229 ml, în valoare de 8,610,73 lei, fără TVA;
- Extindere rețea de canalizare pe str. George Coșbuc - 68ml, în valoare de 16,770.61 lei, fără TVA;
- Deviere rețea de apă DN 400 - Zalău, B-dul M. Viteazu - zona Armătura, în valoare de 30,702.13 lei;
- Montat hidrant suprateran DN 100 - Zalău, str. S. Bărnățiu, bl. 3C, în valoare de 13,450.14 lei;
- În anul 2018 s-a aprobat contractul de finanțare pentru *Proiectul regional de dezvoltare a infrastructurii de apă și apă uzată din județele Cluj și Salaj, în perioada 2014-2020* - Proiect cofinanțat din Fondul European de Dezvoltare Regională, în cadrul căruia municipiul Zalău are două lucrări prin contract CL 17, CL 18:
  - CL 17 - Reabilitarea rețelelor de alimentare cu apă și de canalizare în municipiul Zalău și extinderea alimentării cu apă și canalizare în aglomerarea Zalău – valoare 10.955.275 euro
  - CL 18 - Extinderea rețelelor de alimentare cu apă și de canalizare în municipiul Zalău – valoare 12.511.070 euro.
  -

# SISTEMUL DE GOSPODĂRIRE A APELOR SĂLAJ

## I. CALITATEA RESURSELOR DE APĂ - ZONA MUNICIPIULUI ZALĂU

### 1. Corpuri de apă de suprafață:

În conformitate cu Art. 2.10 din Directiva Cadru a Apei 2000/60/EC, prin „corp de apă de suprafață” se înțelege un element discret și semnificativ al apelor de suprafață, precum: râu, lac, canal, sector de râu, sector de canal, ape tranzitorii, o parte din apele costiere.

Calitatea unui corp de apă de suprafață se caracterizează printr-o stare ecologică și chimică. Determinarea stării ecologice a corpurilor de apă de suprafață - râuri în stare naturală, monitorizate prin Sistemul Național de Monitoring Integrat al Apelor, se realizează pe baza sistemului de clasificare și evaluare globală, realizat de către Institutul Național de Cercetare -Dezvoltare pentru Protecția Mediului (ICIM București) și colaboratorii, Institutul Național de Cercetare-Dezvoltare Marină “Grigore Antipa” – Constanța.

Pentru protecția calității resurselor de apă, în cadrul rețelei Sistemului Național de Monitoring Integrat SGA- Sălaj, corpul de apă „Zalău” (RORW2.2.17\_B1), cu lungimea de 36,996 km, corespunzător tipologiei RO 04a, în anul 2019, s-a monitorizat, similar anilor anteriori, în două secțiuni: amonte municipiu Zalău și în localitatea Borla, asigurându-se, astfel, cerințele specifice de investigare prin următoarele programe de monitoring: „operațional” (O) în secțiunea Borla și „cea mai bună secțiune disponibilă” (CBSD) în secțiunea amonte Zalău.

**Frecvența de monitorizare este stabilită în funcție de cerințele Directivelor specifice, precum și de variabilitatea parametrilor relevanți din cadrul arealului arondat. Astfel, pentru Valea Zalău la Borla, frecvența de monitoring a fost de 11 campanii de recoltare, iar pentru secțiunea Valea Zalău - amonte Zalău, frecvența a fost de 8 campanii de recoltare.**

Încadrarea corpului de apă Zalău în stările ecologice și chimice corespunzătoare, pentru anul 2019, sunt în curs de determinare; astfel, o calitate finală se va stabili numai după prelucrarea datelor din campaniile de recoltare. Evoluția calității corpului de apă Zalău se prezintă astfel:

Anul	Corpul de apă	Starea ecologică	Starea chimică

2019	Zalău- RORW2.2.17_B1	în curs de determinare	în curs de determinare
2018	Zalău- RORW2.2.17_B1	Moderată	Bună
2017	Zalău- RORW2.2.17_B1	Moderată	Bună
2016	Zalău- RORW2.2.17_B1	Moderată	Bună
2015	Zalău- RORW2.2.17_B1	Moderată	Bună
2014	Zalău- RORW2.2.17_B1	Moderată	Bună
2013	Zalău- RORW2.2.17_B1	Moderată	Bună
2012	Zalău- RORW2.2.17_B1	Moderată	Bună
2011	Zalău- RORW2.2.17_B1	Moderată	Bună
2010	Zalău- RORW2.2.17_B1	Moderată	Bună

Sistemul de Gospodărire a Apelor Sălaj, prin formațiile de lucru, asigură permanent întreținerea lucrărilor hidrotehnice și a cursurilor de apă din administrare.

În cursul anului 2019 s-au desfășurat acțiuni repetate de igienizare pe râul Zalău, în intravilanul municipiului Zalău, cu personal propriu al SGA Sălaj și s-a decolmatat, din resursele financiare ale instituției, sectorul de curs de apă Valea Miții, în zona industrială și a centurii ocolitoare a municipiului Zalău, lucrări care continuă și în anul 2020. S-au realizat, de asemenea, tăieri de vegetație din albia minoră, pe sectoarele cu vegetație uscată și în zonele în care exista riscul dislocării acestora la viituri și, în consecință, pot provoca blocarea albiei.

Cu ocazia *Zilei Mondiale a Apei 2019*, precum și în cadrul acțiunii de curățenie generală a municipiului, inițiată de Primăria municipiului Zalău, pe parcursul lunilor martie și aprilie, Sistemul de Gospodărire a Apelor Sălaj a desfășurat acțiuni de igienizare a Văii Zalău.

Permanent, se asigură supravegherea cursului de apă Valea Zalău, prin personalul SGA Sălaj, și se intervine în cazul constatării de evacuări directe de ape uzate în emisar sau în cazul unor sesizări.

## 2. Corpuri de apă subterană din municipiul Zalău

- **ROSO07- Râul Crasna, lunca și terase**, corp de apă subteran freatic care cuprinde 9



foraje din care, în anul 2019, s-au monitorizat 4 foraje de observație prin programele de monitoring supraveghere (S) și zonă vulnerabilă (ZV), după cum urmează:

- Zalău F1,
- Sărmășag F2,
- Vârșolț F1,
- Supuru de Jos F2.

Starea chimică înregistrată a corpului de apă subterană freatică „Râul Crasna, lunca și terase” a fost **bună**, similar anilor anteriori 2017-2018.

În cadrul corpului de apă subterană ROSO07 au mai fost monitorizați o serie de alți parametri fizico –chimici care nu intră în evaluarea stării chimice, deoarece nu au fost stabilite valori de prag, după cum urmează:

- *Regim termic și acidifiere:* temperatura, pH;
- *Indicatorii regimului de oxigen:* oxigen dizolvat;
- *Indicatori de salinitate, ioni generali:* conductivitate, alcalinitate totală, bicarbonați, calciu și magneziu.

- **ROCR08 – Arad – Oradea - Satu Mare**, corp de apă de adâncime care se extinde pe teritoriul județelor Sălaj, Satu Mare, Bihor, Arad, cu monitorizarea, în anul 2019, a forajelor: Zalău F1AD și Ortelec F1AD, prin programele de monitoring supraveghere (S), cu interpretarea rezultatelor de către Administrația Bazinală de Apă Crișuri, Oradea .

### 3. Surse de poluare

Colectarea și epurarea apelor uzate menajere la nivelul municipiului Zalău se realizează de către Compania de Apă Someș SA, Sucursala Zalău, iar Stația de epurare a municipiului Zalău nu a înregistrat depășiri la indicatorii de calitate reglementați.

Presiunea asupra stării de calitate ecologice a corpului de apă „Zalău” (RORW2.2.17\_B1) în anul 2019 este cauzată de inexistența rețelelor de canalizare pe toate străzile din municipiul Zalău, degradarea și disfuncționalitatea colectoarelor de canalizare menajeră și pluvială, în special la precipitații abundente, precum și depozitarea necontrolată de deșuri pe malurile și în albia emisarului.

Operatorul regional Compania de Apa Someș SA Cluj are în promovare Proiectul regional de dezvoltare a infrastructurii de apă și apă uzată în județele Cluj și Sălaj, din

fonduri de coeziune, perioada 2014-2020; în cadrul proiectului pentru județul Sălaj sunt în promovare extinderi/reabilitare rețele de canalizare în municipiul Zalău.

## **II. LUCRARI DE AMENAJARE CURSURI DE APĂ**

Lucrările de amenajare a cursului de apă Valea Zalău și afluenți (pârâul Meses, pârâul Sârmaș și Valea Miții), existente pe raza municipiului Zalău, sunt: 16,917 km regularizare albiei; 15,795 km consolidări mal; 12 praguri de fund; 1,3 km dig de apărare, mici acumulări locale. Din acestea, cca 95% din capacitatea lucrărilor de regularizare și de protecție a albiilor și, integral, digul se află în administrarea Administrației Bazinale de Apă Someș Tisa, iar celelalte lucrări se afla în administrarea ANIF - Sucursala Sălaj (acumularile locale și, partial, regularizări) și Primăriei municipiului Zalău (regularizări locale și sectorul acoperit al Văii Zalău, în aval de podul rutier DJ191C - zona sediului Primăriei municipiului Zalău.

Pentru atingerea țintei de apărare a municipiului împotriva inundațiilor, în acord cu prevederile Strategiei naționale de management al riscului la inundații pe termen mediu și lung, aprobată prin Hotărârea de Guvern nr. 846 din 11 august 2010, care prevede, printre altele:

*“Reducerea vulnerabilității sociale a comunităților expuse la inundații - 50% în termen de 10 ani și până la 75% pe termen lung, în 30 de ani. Pentru această țintă este necesară revizuirea normelor de proiectare a structurilor de apărare, cu o valoare implicită a probabilității anuale de depășire de minimum 0,2% pentru zonele urbane dezvoltate, în funcție de rezultatele analizelor tehnico-economice, 0,5% pentru zonele urbane cu dezvoltare medie, 1% pentru zonele rurale și 10% pentru zonele agricole (fara locuinte sau bunuri sociale și economice importante)”*.

Este necesară amenajarea complexă a Văii Zalău, a Văii Miții și a afluenților necodificați din municipiul Zalău, pentru menținerea și îmbunătățirea calității și standardelor de viață în zonă și conformarea cu standardele UE, prin asigurarea funcțiunii de apărare împotriva inundațiilor.

Având în vedere posibilitățile extrem de limitate, de intervenție asupra secțiunilor de scurgere a albiei Văii Zalău, principala cale de prevenire a dezastrelor din inundații, care se impune, este atenuarea undelor de viitură, cu un rol important în atenuarea efectelor schimbărilor climatice, reprezentând, totodată, o necesitate imperioasă pentru comunitate (ținând cont și de fenomenele extreme, precum furtunile, precipitațiile violente, viiturile).

Inundațiile reprezintă o provocare majoră, amplificată de schimbările climatice.

În prezent, având ca titular de investitie Ministerul Mediului, Apelor si Pădurilor, este în curs obiectivul “Apărare împotriva inundațiilor a municipiului si platformei industriale Zalău, jud. Sălaj”, fiind aprobați, prin OM, indicatorii tehnico-economici, inclusiv cu Acumularea Zalău – lucrări prioritare, necesare și oportune pentru apărarea împotriva inundațiilor a zonei centrale dens populate a municipiului. Din cauza insuficienței resurselor financiare, execuția nu a continuat după anul 2010, lucrarea fiind menținută în Lista obiectivelor de investiții anuale, cu finanțare integrală sau parțială de la bugetul de stat MAP, repartizate pentru Administrația Națională ”Apele Române” - Administrația Bazinala de Apă Someș Tisa, fiind necesară și oportună continuarea acestor lucrări de amenajare în conformitate cu Strategia națională de management al riscului la inundatii pentru Valea Zalău.

Afluentul principal al Văii Zalău în municipiu este Valea Miții. Acest curs de apă este regularizat în municipiul Zalău (an PIF 1983), pe un sector în lungime de 3.6 km și îndiguit pe o lungime de 1.3 km.

În concordanță cu stadiul actual de echipare a zonei cu construcții și crearea premiselor necesare dezvoltării, în zona municipiului Zalău, pentru adaptarea la schimbările climatice, este necesară construirea infrastructurii de protecție împotriva inundațiilor a municipiului Zalău, conform standardelor actuale de protecție pentru apărarea de inundații a locuitorilor, comunităților și obiectivelor economice de interes național/regional/local, pe toată lungimea cursului de apa Valea Miții, în conformitate cu Strategia de management al riscului la inundații, aprobată prin H.G. nr. 846 din 11 august 2010.

Atât pentru Valea Zalău, cât și pentru Valea Miții, lucrările necesare vizează realizarea infrastructurii pentru prevenirea inundațiilor și reducerea consecințelor distructive ale inundațiilor și constau în lucrări de amenajări/regularizări de albie, lucrări de consolidări de mal, construcția de lacuri de acumulare, modernizări stații și instalații ale rețelei naționale de observații și măsuratori hidrologice, precum și ale rețelei de observații și măsuratori meteorologice, specifice gospodăririi apelor.

## GARDA DE MEDIU SĂLAJ

1. **Activități economice principale** (în ordinea ponderii în totalul activității economice a municipiului Zalău):

- Industria metalurgică și prelucrarea metalelor: SC Rominserv Valves IAIFO SA Zalău, SC Silcotub SA Zalău;
- Producția de anvelope și a cordului metalic: SC Michelin România SA Zalău, SC Michelin Romania SA — punct de lucru Zalău Cord;
- Agrozootehnie: SC Farm Ecolact SRL;
- Producerea cărămizilor: SC Cemacon SA Zalău;
- Industria textilă: SC Uniconf SA Zalău, SC Rosko Textil;
- Industria alimentară: SC Euroconserve SA Zalău, SC Sandana SRL Zalău, SC Ciupe Grup SRL Zalău;
- Alimentare cu apa potabilă, tratarea și epurarea apelor uzate – Compania de Apă Someș Cluj Napoca — Sucursala Zalău.

### 2. Activitate industrială:

Agenții economici cu impact asupra mediului din municipiul Zalău își desfășoară activitatea în baza actelor de reglementare emise de autoritățile competente.

Dintre acestea, intra sub incidența **Legii 278/2013 privind emisiile industriale:**

- 3 obiective ( instalații) intra sub prevederile **Directivei 2088/1/CE — IPPC-IED (cap II din L 278/2013):**

- a) SC Rominserv Valves IAIFO SA Zalău;
- b) SC Silcotub SA Zalău;
- c) SC Cemacon SA Zalău.

- 6 instalații intră sub incidența **Directivei 1999/13/CE** privind reducerea **emisiilor** de COV datorate utilizării solvenți organici în anumite activități și instalații ( cap. V din Legea nr. 278/2013) :

- SC Rominserv Valves IAIFO SA Zalău;
- SC Silcotub SA Zalău;

- SC Michelin Romania SA;
- SC Atcom SA;
- SC Nemata Consult SRL;
- PFA Bocsan Ana.

- 1 obiectiv intră sub incidența **Directivei 2003/105/CE - Seveso II** :

- SC Michelin România SA (Rm).

- 3 obiective intra sub **Directiva 2009/29/CE de modificare a Directivei 2003/87/CE** în vederea îmbunătățirii și extinderii sistemului comunitar de comercializare a cotelor de emisii de gaze cu efect de sera - GES:

- SC Michelin România SA;
- SC Silcotub SA;
- SC Cemacon SA — punct de lucru Zalău.

#### **I. Obiective economice - potențiali poluatori *atmosferici*:**

**SC Rominserv Valves IAIFO SA Zalău** - fabricarea articolelor de robinetărie: emisii de pulberi, oxizi de fier, oxizi de zinc provenite de la cuptoarele cu inducție electromagnetică și cele cu creuzet și de la liniile de formare turnare și instalația de formare miezuri;

**SC Silcotub SA Zalău** - producția de tuburi (țevi) din oțel: emisii de dioxid de sulf, oxizi de azot, pulberi, CO, CO<sub>2</sub>, COV, aerosoli alcalini etc., provenite de la cuptorul cu vatră rotativă, instalații de lăcuire, secția de decapare;

**SC Cemacon SA Zalau — punct de lucru Zalau** - producția de blocuri ceramice (cărămizi), emisii de dioxid de sulf, oxizi de azot, pulberi, CO, CO<sub>2</sub> de la cuptorul de ars blocuri ceramice

Toti acesti operatori economici detin Autorizatii de mediu in vigoare. In cursul anului 2019 nu s-au constatat depasiri la indicatorii de mediu monitorizati.

#### **II. Obiectiv economic - potential poluator al *apelor*:**

**SC Compania de Apă Someș SA Cluj Napoca — Sucursala Sălaj** - captare, tratare, distribuție apă potabilă / canalizare și epurare ape uzate (CAEN 3600/3700):

- Punct de lucru Zalău: pentru colectarea și epurarea apelor uzate în municipiul Zalău,

SC Compania de Apa Somes SA Cluj — Sucursala Zalau deține autorizația de mediu nr. 73 din 29.07.2014, revizuită la data 07.07.2016, cu termen de valabilitate până la 07.07.2024 bară program de confirmare.

Pentru epurarea apelor uzate provenite din municipiul Zalău a fost construită o noua stație de epurare în anul 2006.

În municipiul Zalau este asigurată alimentarea cu apă în sistem centralizat pentru cca. 98% din locuitori și preluarea apelor uzate rezultate pentru cca. 92 % din locuitori.

SC Compania de Apă Somes SA Cluj Napoca a preluat, în vederea exploatării, stații de tratare și rețele de alimentare cu apă potabila, precum și rețele de canalizare și stații de epurare în mediul rural. Poluanții evacuați în ape de suprafață: substanțe organice, azotați, azotiți, nutrienți.

## **AGENȚIA PENTRU PROTECȚIA MEDIULUI SĂLAJ**

### **EVALUAREA CALITĂȚII MEDIULUI ÎN MUNICIPIUL ZALĂU**

Monitorizarea calității aerului în municipiul Zalău se face prin măsurători continue, prin măsurători de 24 h și prin analiza de laborator a unor probe colectate în diferite zone ale orașului

#### **1. Monitorizarea continuă**

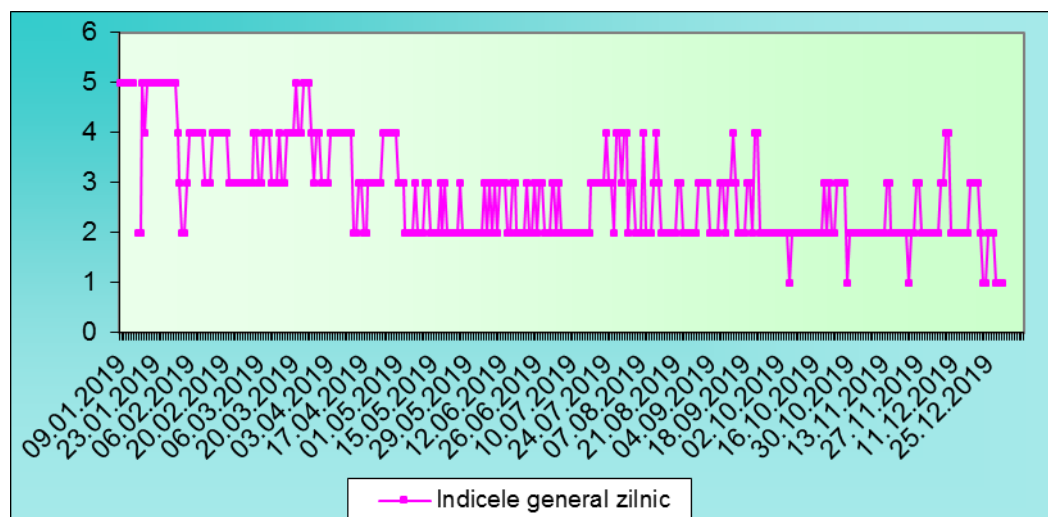
Monitorizarea continuă se realizează la stația automată, amplasată în municipiul Zalău, str. Meteorologiei, nr. 93 și face parte din Rețeaua Națională de Monitorizare a Calității Aerului.

În scopul diseminării în timp real a informației privind calitatea aerului, sistemul este dotat cu un display care este amplasat la sediul Agenției pentru Protecția Mediului Sălaj, în Zalău, str. Parcului, nr. 2, precum și cu un panou electronic de afisaj exterior, amplasat în zona centrală a municipiului Zalău, panou pe care este afișat *indicele general zilnic de calitate a aerului*, stabilit pe baza a minim trei *indici specifici de calitate a aerului* care, la rândul lor, sunt calculați plecând de la concentrațiile înregistrate pentru fiecare dintre poluanți (cu excepția poluantului PM10 gravimetric).

Indicele general este calculat și afișat din oră în oră, fiind reprezentat prin numere întregi cuprinse între 1 și 6, fiecare număr corespunzând unei culori, conform figurii de mai jos:



**Fig. 1.1.** Indici de calitate a aerului



**Fig. 1.2.** Evoluția indicilor generali zilnici de calitatea a aerului

Poluanții urmăriți și numărul determinărilor efectuate la stația automată de monitorizare a calității aerului, în cursul anului 2019, sunt prezentate în tabelul următor:

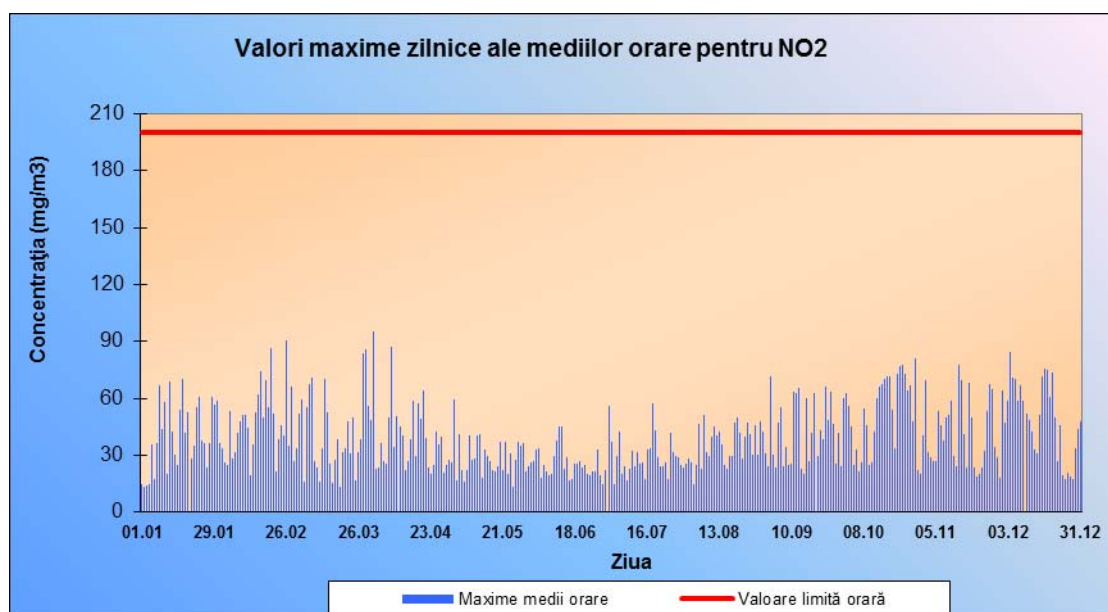
Stația de monitorizare	Tipul stației	Poluant urmărit	Număr determinări (date validate)		
			Medii orare	Medii zilnice	Captura de date (%)
SJ - 1	tip industrial 1	NO	8363	363	95,48
		NO <sub>x</sub>	8363	363	95,48
		NO <sub>2</sub>	8363	363	95,48
		SO <sub>2</sub>	8194	353	93,55

		CO	7851	339	89,63
		O <sub>3</sub>	8381	364	95,68
		PM 10 automat	6603	269	75,39
		PM 10 gravimetric	-	306	83,84

**Tab. 1.1.** Poluanții urmăriți la stația de monitorizare SJ-1 și numărul determinărilor

### 1.1. Dioxidul de azot

În cursul anului 2019 nu au fost înregistrate depășiri ale valorii limită orare pentru protecția sănătății umane ( $200 \mu\text{g}/\text{m}^3$ ) sau ale pragului de alertă ( $400 \mu\text{g}/\text{m}^3$ ), valori stabilite prin Legea nr. 104/2011. Medie anuală, pe anul 2019, pentru NO<sub>2</sub> a avut valoarea de  $16,96 \mu\text{g}/\text{m}^3$ , situându-se sub valoarea limită anuală pentru protecția sănătății, stabilite, de asemenea, de Legea nr. 104/2011 ( $40 \mu\text{g}/\text{m}^3$ ).



**Fig. 1.3.** Valorile maxime zilnice ale mediilor orare pentru poluantul NO<sub>2</sub>



## 1.2. Dioxidul de sulf

Valorile concentrațiilor de dioxid de sulf, măsurate la stația automată de monitorizare în cursul anului 2019, se situează mult sub valoarea limită orară pentru protecția sănătății umane ( $350 \mu\text{g}/\text{m}^3$ ) și a pragului de alertă ( $500 \mu\text{g}/\text{m}^3$ ); nu au fost înregistrate nici depășiri ale valorii limită zilnice pentru protecția sănătății umane ( $125 \mu\text{g}/\text{m}^3$ ), impuse de Legea nr. 104/2011.

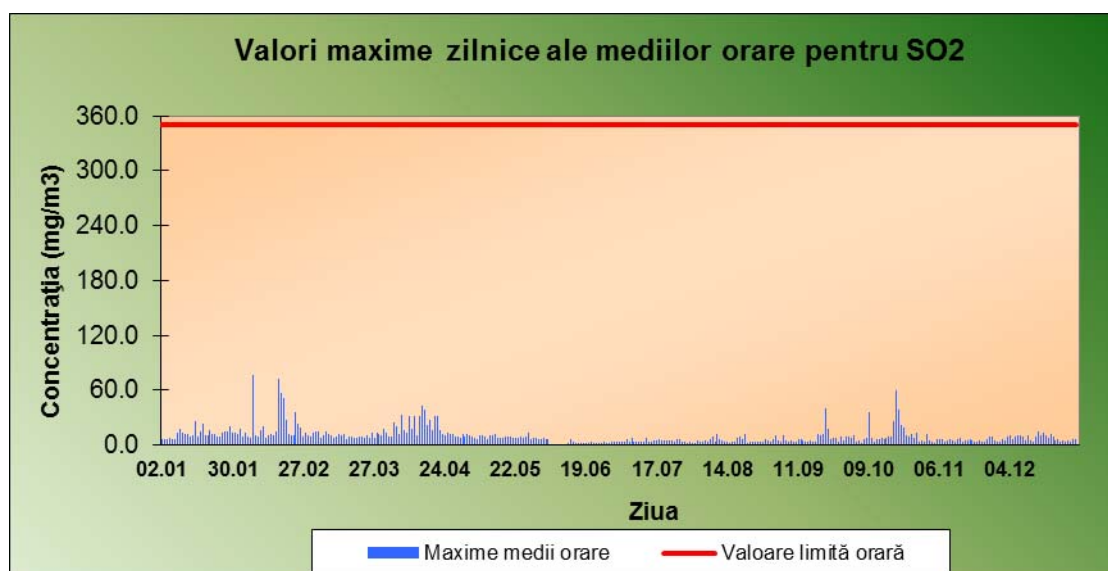


Fig. 1.4. Valorile maxime zilnice ale mediilor orare pentru poluantul SO<sub>2</sub>

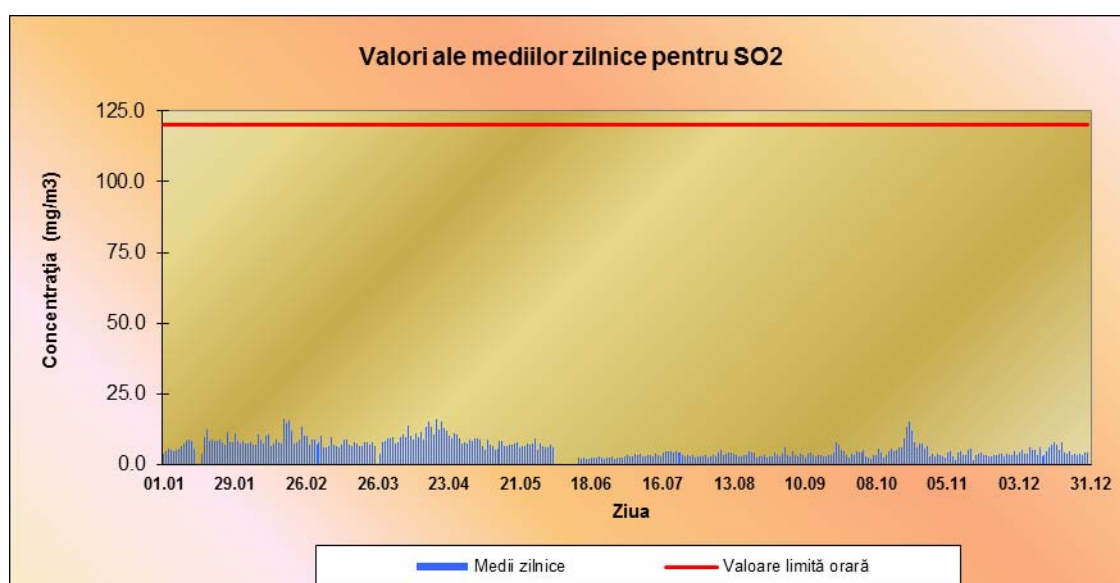
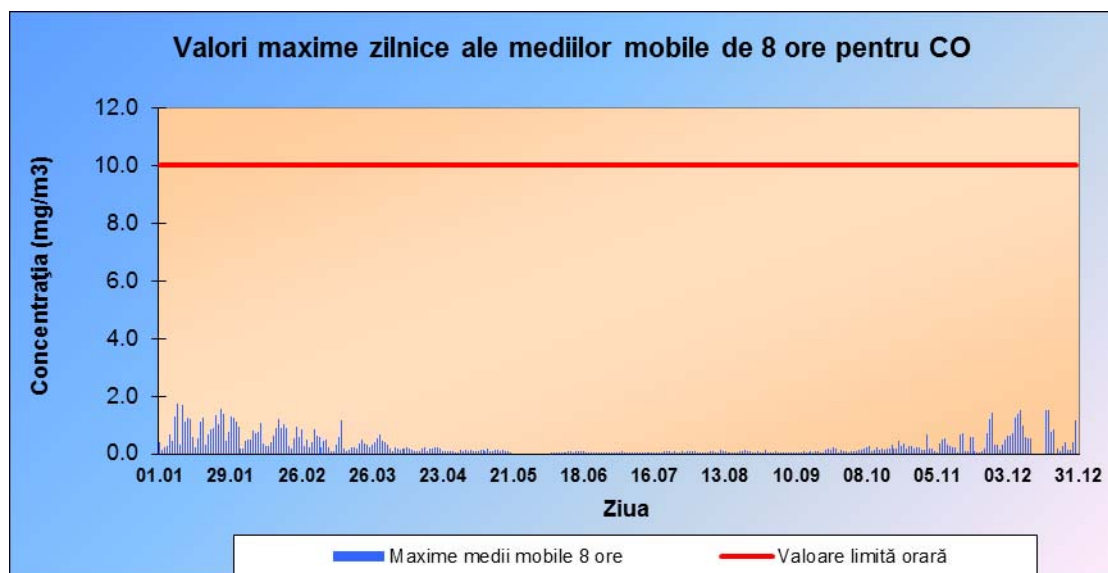


Fig. 1.5. Valorile mediilor zilnice pentru poluantul SO<sub>2</sub>

### 1.3. Monoxidul de carbon

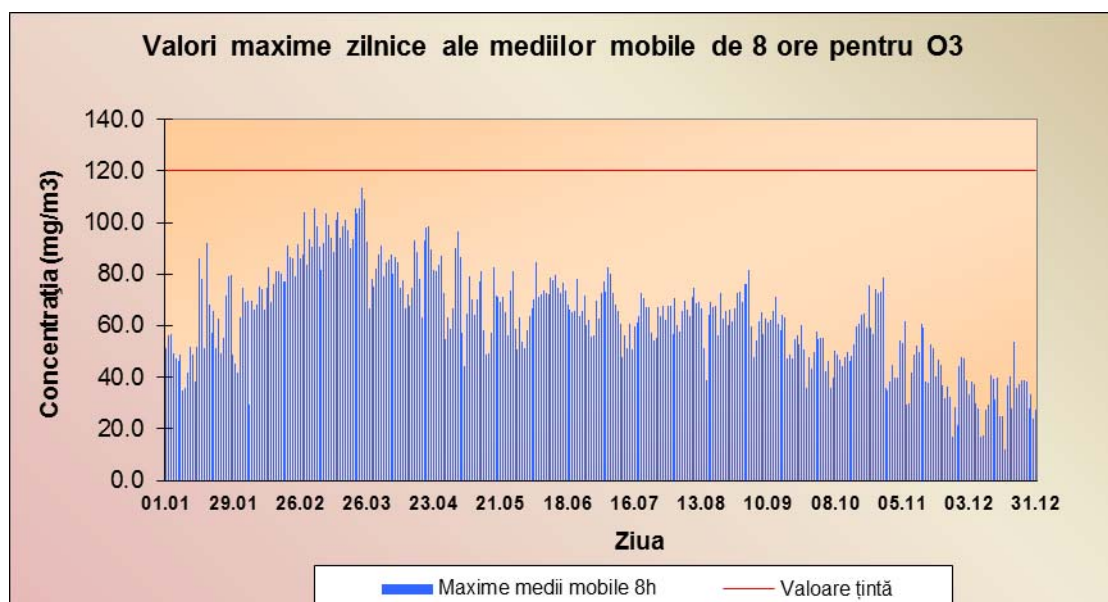
Poluantul CO rezultă, în principal, din arderea incompletă a combustibililor. În municipiul Zalău, monoxidul de carbon a fost determinat prin măsurători continue la stația de monitorizare a calității aerului. **Valorile înregistrate nu depășesc valoarea limită pentru protecția umană, stabilită de Legea nr. 104/2011 ( $10 \text{ mg/m}^3$ ).**



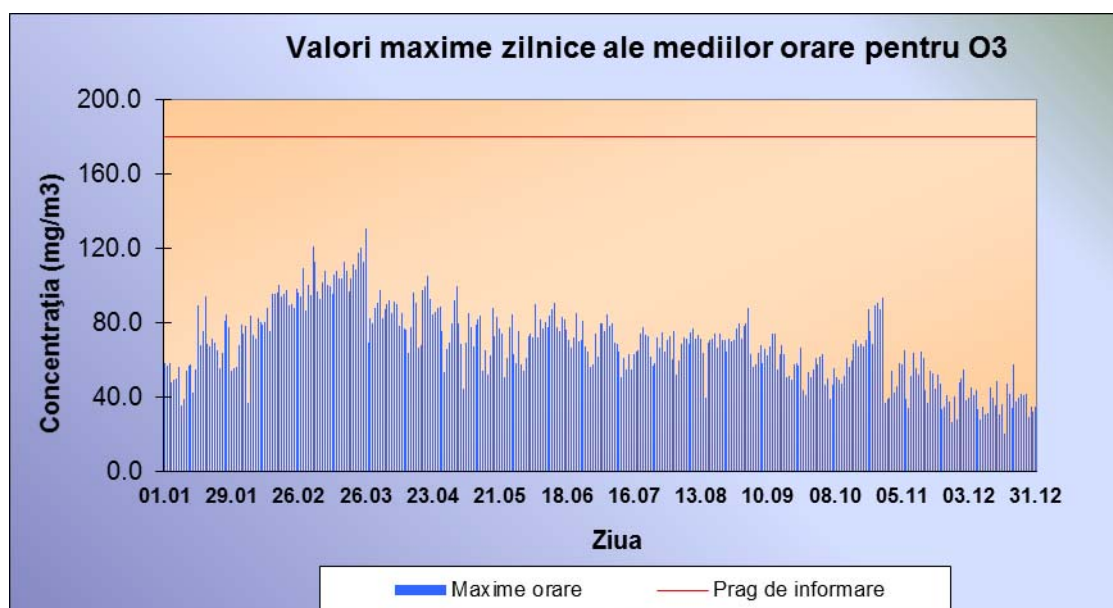
**Fig. 1.6.** Valorile maxime zilnice ale mediilor mobile de 8 ore pentru poluantul CO

### 1.4. Ozonul

Pentru poluantul  $\text{O}_3$  nu s-au înregistrat depășiri ale **valorii țintă**, stabilită de **Legea nr. 104/2011 ( $120 \mu\text{g/m}^3$ )**, valoare ce nu trebuie să se depășească în mai mult de 25 de zile calendaristice; nu s-au înregistrat nici depășiri ale pragurilor de informare și alertă.



**Fig. 1.7.** Valorile maxime zilnice ale mediilor mobile de 8 ore pentru poluantul  $\text{O}_3$



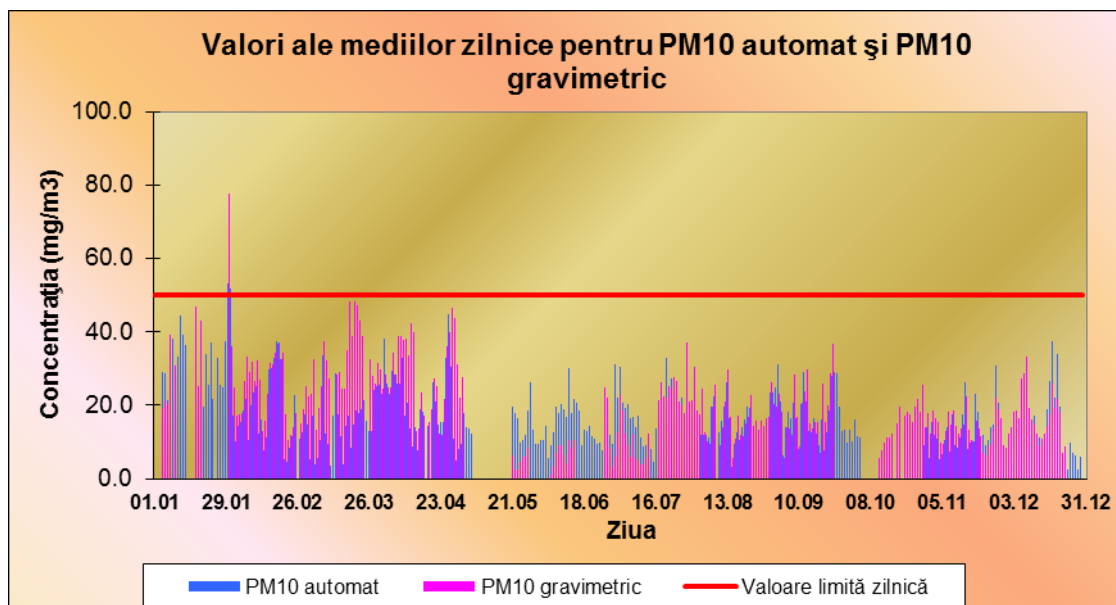
**Fig. 1.8.** Valorile maxime zilnice ale mediilor orare pentru poluantul O<sub>3</sub>

### ***1.5. Pulberi în suspensie***

Pentru determinarea pulberilor în suspensie s-au folosit două metode: metoda automată și metoda gravimetrică.

În cazul măsurătorilor automate s-a înregistrat 1 depășire a **valorii limită zilnice**, stabilită de Legea nr. 104/2011 ( $50 \mu\text{g}/\text{m}^3$ ), valoare ce nu trebuie depășită de mai mult de 35 de ori într-un an calendaristic; această depășire s-a înregistrat în luna ianuarie din cauza emisiilor produse de centralele termice ale locuințelor din zonă. Media anuală pe 2019 a avut valoarea de  $20,04 \mu\text{g}/\text{m}^3$ , situându-se sub valoarea limită anuală pentru protecția sănătății, stabilită de Legea nr. 104/2011 ( $40 \mu\text{g}/\text{m}^3$ ).

În urma determinării gravimetrice a pulberilor s-au înregistrat 2 depășiri ale **valorii limită zilnice** stabilită de Legea nr. 104/2011 ( $50 \mu\text{g}/\text{m}^3$ , valoare ce nu trebuie depășită de mai mult de 35 de ori într-un an calendaristic)); aceste depășiri au fost înregistrate în luna ianuarie, datorită emisiilor produse de centralele termice ale locuințelor din zonă. Media anuală înregistrată a fost  $17,19 \mu\text{g}/\text{m}^3$ , sub valoarea limită de  $40 \mu\text{g}/\text{m}^3$ .



**Fig. 1.9.** Valorile mediilor zilnice pentru pulberi în suspensie

## 2. Măsurători de 24 h

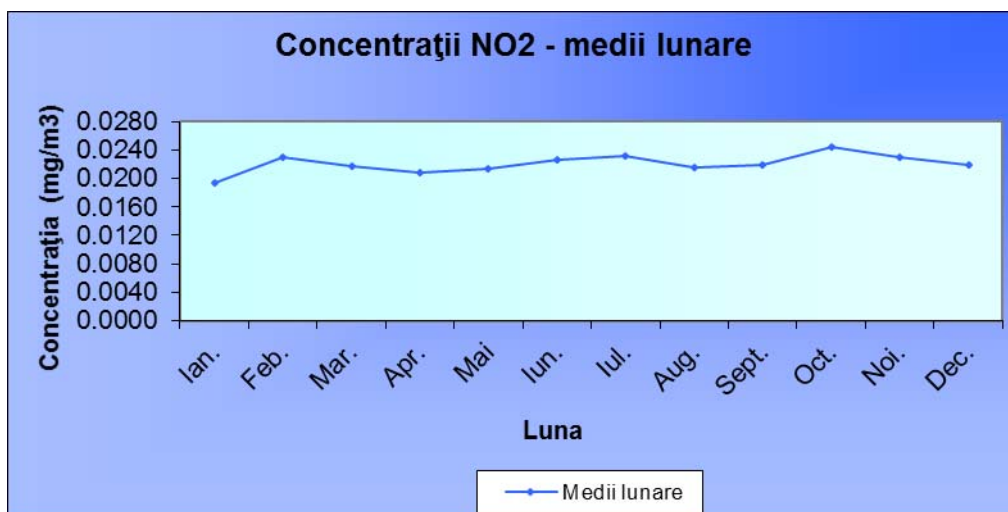
În cursul anului 2019, monitorizarea calității aerului ambiental în județ, prin măsurători de 24 h, s-a realizat în punctul fix amplasat la sediul APM Sălaj. Rezultatele acestor determinări sunt prezentate în tabelul de mai jos:

Localitatea	Punct de prelevare	Tip poluant	Număr determinări	Concentrația (mg/m <sup>3</sup> )		Frecvență depășirii VL sau CMA (%)
				Maxima zilnică	Media anuală	
Zalău	APM	SO <sub>2</sub>	179	0,0008	0,0002	0
		NO <sub>2</sub>	179	0,0322	0,0221	0
		NH <sub>3</sub>	179	0,0362	0,0202	0

**Tab. 2.1.** Rezultate ale monitorizării calității aerului prin măsurători de 24 h

### 2.1. Dioxidul de azot

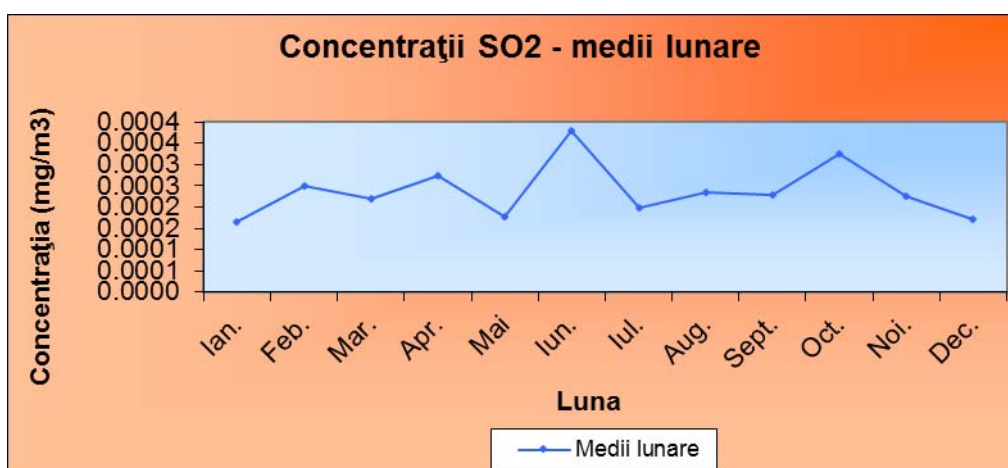
Măsurătorile manuale de 24 de h, în cazul dioxidului de azot, în cursul anului 2019, arată că valorile medii zilnice nu au înregistrat depășiri ale CMA (0,1 mg/mc), conform STAS 12574/1987.



**Fig. 2.1.** Concentrații de NO<sub>2</sub> – medii lunare

## 2.2. Dioxidul de sulf

Concentrațiile medii zilnice de SO<sub>2</sub>, obținute în urma efectuării măsurătorilor manuale, s-au încadrat sub concentrația maximă admisibilă (CMA) de 0,25 mg/mc, conform STAS 12574/1987.



**Fig. 2.2.** Concentrații de SO<sub>2</sub> – medii lunare

## 2.3. Amoniac

La nivelul anului 2019, monitorizarea amoniacului s-a realizat prin măsurători de 24 h în punctul fix amplasat în municipiul Zalău, la sediul APM Sălaj, neînregistrându-se depășiri ale concentrației maxime admisibile (0,1mg/mc), conform STAS 12574/1987.

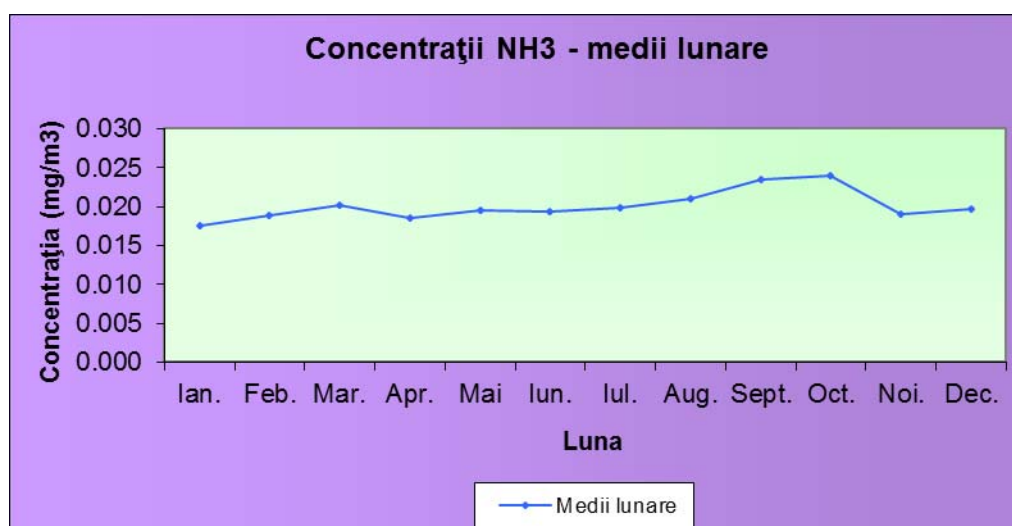


Fig. 2.3. Concentrații de NH<sub>3</sub> – medii lunare

### 3. Analize de laborator

În cursul anului 2019, laboratorul APM Sălaj a efectuat analize de laborator pentru determinarea concentrației de pulberi sedimentabile în șapte puncte amplasate în municipiul Zalău.

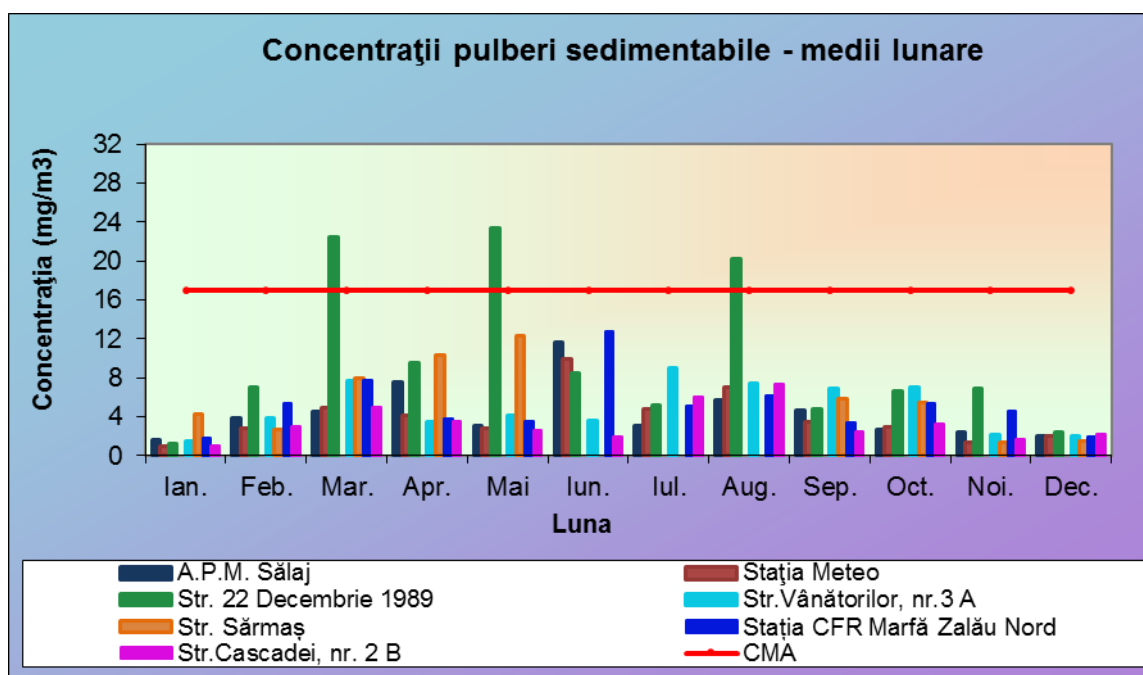
#### 3.1. Pulberi sedimentabile

În cursul anului 2019 s-au înregistrat trei depășiri ale concentrației maxime admise conform STAS 12574/1987; depășirile au fost înregistrate în punctul de monitorizare amplasat pe str. 22 Decembrie 1989, fiind produse de lucrările de reabilitare a străzii. Rezultatele detaliate ale monitorizării pentru indicatorul pulberi sedimentabile în municipiul Zalău se poate observa în tabelul de mai jos:

Punct de prelevare		2019											
		Ian.	Feb.	Mar.	Apr.	Mai	Iun.	Iul.	Aug.	Sept.	Oct.	Noi.	Dec.
ZALĂU (g/mp/lună)	A.P.M. Sălaj – Str. Parcului, nr. 2	1,60	3,90	4,48	7,49	3,09	11,64	3,08	5,71	4,68	2,68	2,43	2,04
	Stația Meteo – Str. Meteorologiei, nr. 93	0,89	2,86	4,89	4,06	2,78	9,88	4,81	7,02	3,52	2,98	1,31	1,99
	Str. 22	1,24	7,03	<b>22,50</b>	9,50	<b>23,36</b>	8,50	5,16	<b>20,24</b>	4,72	6,57	6,89	2,38

<b>Decembrie 1989,</b> <b>nr. 175</b>													
<b>Str.Vânătorilor,</b> <b>nr.3 A</b>	1,42	3,79	7,62	3,48	4,06	3,60	9,01	7,47	6,86	7,02	2,13	1,96	
<b>Str. Sârmaș, nr.</b> <b>4</b>	4,26	2,67	7,99	10,34	12,32	-	-	-	5,79	5,39	1,35	1,49	
<b>Stația CFR</b> <b>Marfă Zalău</b> <b>Nord, bd.</b> <b>M.Viteazu,</b> <b>nr.100</b>	1,78	5,36	7,79	3,77	3,57	12,70	5,16	6,21	3,34	5,32	4,62	1,95	
<b>Str. Cascadei,</b> <b>nr. 2 B</b>	1,03	2,96	4,96	3,51	2,56	1,97	6,02	7,30	2,50	3,20	1,70	2,26	
<b>CMA cf.STAS</b> <b>12574/1987</b>	17	17	17	17	17	17	17	17	17	17	17	17	

**Tab. 3.1.** Concentrații pulberi sedimentabile



**Fig. 3.1.** Concentrații de pulberi sedimentabile

#### 4. Poluarea fonică și sănătatea

Poluarea fonică sau sonoră constă în sunete produse de activitatea umană sau utilaje, mașini, care afectează sau dezechilibrează activitatea omului sau animalelor.

Există în jurul nostru multe sunete neplăcute sau nedorite, denumite în mod obișnuit zgomot. Alături de alți poluanți, zgomotul, în anumite situații, devine factor de disconfort, mergând până la a reprezenta un potențial pericol pentru starea de sănătate a persoanelor expuse.

Zgomotul este o suprapunere dezordonată a mai multor sunete. Pentru om, nivelul de 20-30 dB este fondul sonic normal. Limita medie de suportabilitate a sunetului este de 65 dB, iar intensitatea maxim tolerabilă este în jur de 80-100 dB, dar ea variază și în funcție de frecvență. Sunetul de 130 dB provoacă senzația de durere, iar de 150 dB este insuportabil.

În orașe, cauza principală a poluării fonice o constituie traficul rutier.

Este recunoscut faptul că zgomotele au efecte negative asupra sănătății oamenilor deoarece:

- provoacă o oboseală auditivă, auz deficitar care poate fi acompaniat de tinnitus (zgomot în urechi) sau un deficit auditiv ireversibil care poate ajunge până la surditate;
- agravează situațiile de stres și, implicit, agravează afecțiunile cardio-vasculare (creșterea ritmului cardiac și a tensiunii arteriale) și cele digestive;
- măresc oboseala generală și îndeosebi oboseala nervoasă, afectând performanțele cognitive: cititul, atenția, rezolvarea problemelor, memorarea, performanțele intelectuale;
- generează insomnii;
- accentuează deficiențele de comportament ca, de exemplu, nervozitatea, agresivitatea și anxietatea.

Unele din efectele descrise apar chiar de la un nivel al intensității acustice relativ reduse, de 40-60 dB, dacă expunerea are loc timp foarte îndelungat, de ordinul anilor, zilnic.

Agenția pentru Protecția Mediului Sălaj realizează măsurători pentru determinarea nivelului de zgomot, urmărindu-se traficul rutier ca sursă de zgomot în cele patru localități urbane ale județului. Nivelurile maxime de zgomot sunt cauzate, în special, de traficul greu, de starea tehnică a autovehiculelor și de calitatea covorului asfaltic. Conform prevederilor legislației în domeniul zgomotului, APM Sălaj efectuează și determinări ale nivelului de zgomot stradal, precum și în piețe, parcuri și în apropierea școlilor.



Pe parcursul anului 2019, la nivelul municipiului Zalău au fost efectuate 1780 determinări ale nivelului de zgomot.

Din determinările efectuate reiese următoarele:

- Măsurătorile efectuate în zonele cu trafic rutier intens au evidențiat depășiri pentru 81,82% din totalul determinărilor;
- În zona piețelor agroalimentare, depășirile au o proporție de 5,22% din numărul determinărilor efectuate;
- În zona școlilor, depășirile au o proporție de 17,78% din numărul determinărilor efectuate;
- Depășirile nivelului de zgomot înregistrate în parcuri reprezintă 29,17% din totalul măsurătorilor efectuate.

Măsurătorile privind determinarea nivelului de zgomot au fost efectuate în conformitate cu prevederile STAS 1009-88 și STAS 6161-82 și sunt prezentate în detaliu în tabelul de mai jos:

Nr. Crt.	Tip locație pentru determinare zgomot	Număr măsurători	Maxima măsurată dB(A)	Depășiri. nr. total	Depășiri ale nivelului de zgomot admis (%)
1.	Trafic	770	87,40	630	81,82
2.	Piețe, spații comerciale, restaurante în aer liber	230	75,20	12	5,22
3.	Școli	540	73,20	96	17,78
4.	Parcuri, zone de recreere și odihnă	240	76,70	70	29,17

**Tab.4.1.** Măsurători de zgomot în municipiul Zalău

## 5. Radioactivitatea aerului

Agenția pentru Protecția Mediului Sălaj a fost dotată cu o stație automată de monitorizare a radioactivității aerului. Stația măsoară și transmite, în timp real, debitul dozei gamma în aer,

dar și parametri meteorologici, precum temperatura și umiditatea aerului, viteza și direcția vântului și cantitatea de precipitații. Datele obținute sunt mediate și transmise la un interval de 1 oră, la serverul din interiorul APM Sălaj, iar mai departe sunt preluate de către Agenția Națională pentru Protecția Mediului și sunt transmise Agenției Europene de Mediu.

Stația automată de monitorizare a radioactivității mediului face parte din Rețeaua Națională de Supraveghere a Radioactivității Mediului care cuprinde: 39 stații automate de monitorizare a dozei gamma din aer, 5 stații de monitorizare a radioactivității apei și 1 centru național de coordonare a rețelei.

Obiectivele monitorizării radioactivității mediului sunt:

- detectarea rapidă a oricăror creșteri cu semnificație radiologică a nivelurilor de radioactivitate a mediului pe teritoriul național;
- notificarea rapidă a factorilor de decizie în situație de urgență radiologică și susținerea, cu date din teren, a deciziilor de implementare a măsurilor de protecție în timp real;
- controlul funcționării surselor de poluare radioactivă cu impact asupra mediului, în acord cu cerințele legale și limitele autorizate la nivel național;
- evaluarea dozelor încasate de populație ca urmare a expunerii suplimentare la radiații, cauzate de practicile sau accidentele radiologice;
- urmărirea continuă a nivelurilor de radioactivitate naturală, importante în evaluarea consecințelor unei situații de urgență radiologică;
- furnizarea de informații către public.

Agențiile teritoriale de mediu au rolul de a asigura transmisia datelor înregistrate de stație prin verificarea permanentă a funcționării echipamentelor de înregistrare și transmitere, fără a valida aceste tipuri de date. ***De la instalare, în anul 2007, și până în prezent nu au fost sesizate creșteri radiologice ale nivelului de radioactivitate a aerului.***

## SC BRANTNER ENVIRONMENT SRL

SC BRANTNER ENVIRONMENT SRL este semnatară a contractului de delegarea a gestiunii serviciului public de salubritate a judetului Salaj, componenta CT/ Lot 1 nr. 479/07.12.2016, avand punct de lucru in Zalau, Str. Corneliu Coposu nr. 3, Corp B, parter, tel. 0360 100 305.

In cursul anului 2019, prin serviciul public de salubritate de pe raza municipiului Zalau s-au colectat urmatoarele tipuri de deseuri:

- deseurile menajere (fractie mixta) au fost colectate si transportate la Centrul de Management Integrat al Deseurilor din localitatea Dobrin, in cantitate de 15516,42 tone;
- deseurile rezultate din activitatea de constructii/reabilitare a locuintelor au fost colectate si transportate in vederea depozitarii la CMID Dobrin, in cantitate de 512,06 tone;
- deseuri biodegradabile au fost colectate si transportate la Statia de Compostare din cadru CMID Dobrin, cantitatea a fost de 306,38 tone;
- deseuri voluminoase au fost colectate si transportate in vederea tratarii la Centrul De Management Integrat al Deseurilor din localitatea Dobrin, in cantitate de 208,62 tone;
- deseurile reciclabile (fractie uscata) au fost colectate 721,28 tone in scopul valorificarii prin reciclare; societatea are incheiat contract cu firma SC Brantner Servicii Ecologice SRL, de unde se solicita documente de trasabilitate pana la reciclatorul final.

In cadrul companiei SC Brantner Environment SRL, principiul de baza in domeniul deseurilor consta in colectarea separata a deseurilor reciclabile, prin amplasarea containerelor speciale, inscriptionate, pentru fiecare tip de deșeu in parte.

Pentru realizarea eficienta si optima a colectarii deseurilor reciclabile s-a ținut cont de caracteristici de referință:

- Suprafata zonei de colectare
- Structura zonei de colectare
- Cerintele generatorilor de deseuri.

Tipul de eurocontainere , numarul acestora, frecventa de ridicare influenteaza cantitatea materialelor reciclabile. In cazul deseurilor reciclabile, colectarea se face in zonele de case, din doua in doua saptamani, se face saptamanal pentru deseurile menajere, iar la punctele gospodaresti, colectarea se face zilnic.

Metodele de colectare folosite de catre operatorul SC Brantner Environment SRL sunt:

- din poarta in poarta;
- din punctele de colectare;
- de la agentii economici.

#### **Metoda de colectare din poarta in poarta:**

Populatia sorteaza deseurile reciclabile in sacii destinati acestui scop, iar colectarea separată a deseurilor coincide cu zilele de colectare a deseurilor menajere (tot la doua saptamani a fiecărei luni calendaristice).

SC Brantner Environment SRL colecteaza si transporta deseurile reciclabile in Statia de Sortare, iar cele menajere ajung in Statia de tratare mecanico-biologică, amplasate in CMID Dobrin.

#### **Metoda de colectare din Punctele Gospodăresti :**

Populatia din zona de blocuri transporta deseurile la unul din punctele de colectare special amenajate de catre Autoritatile Locale. Punctele de colectare sunt astfel amenajate, încât sa fie accesibile pentru toti detinatorii de deseuri din zona și să ofere spatiul necesar pentru manevrele autovehiculului de colectare si transport.

Pentru aceasta metodă, containerele folosite sunt de dimensiuni mai mari, adica de 1.1 mc, si sunt pozitionate in locuri special amenajate.

In cazul agentilor economici se pun la dispozitie, la solicitare, cu titlul de chirie, europubele sau eurocontainere, in functie de tipul si cantitatea de deseuri generate.

Intreaga cantitate de deseuri reciclabile, colectate de pe raza municipiului Zalau, este transportata la Statia de Sortare de la CMID Dobrin.

Pentru colectarea deseurilor menajere si asimilabile sunt infiintate 90 de Puncte gospodaresti, toate cu platforma betonata pentru a evita infiltrarea apelor posibil contaminate in sol. Punctele gospodaresti sunt imprejmuite in totalitate, spatiul liber fiind doar fereastra de

depozitare prin care se poate descarca deseul direct in recipientul de colectare, evitându-se, astfel, abandonarea deseului, depozitarea ilegala sau imprastierea.

Pentru colectarea deșeurilor provenite din construcții, operatorul de salubritate asigură recipientii necesari în funcție de comanda generatorului de deșuri.

În cursul anului 2019, Primăria municipiului Zalău a modernizat 5 Puncte gospodărești, transformându-le în puncte de colectare subterane pentru a avea un control asupra deșeurilor imprastiate și abandonate și pentru a veni în sprijinul cetățenilor. În municipiul Zalău, la finalul anului 2019 există 17 Puncte gospodărești subterane.



În cadrul Planului de investiții al Sc Brantner Environment SRL, la cererea autorităților locale ale municipiului Zalău, începând cu anul al II-lea de operare a executat 8 puncte de colectare a deșeurilor reciclabile, pe următoarele amplasamente din municipiul Zalău: str. Alexandru Lapusneanu - zona blocului 75, str. Ștefan cel Mare nr. 115, str. Cetinei, str. Crisan - în zona blocului 158, str. Petru Rareș nr. 33, str. Pictor Ioan Sima - zona blocului P13, str. Torentului - în zona blocului T17 și str. G-ral Dragalina - în zona blocului D 22.



Amplasamentele punctelor de colectare au fost puse la dispoziție de Primăria municipiului Zalău. Structura constă într-o platformă betonată pe care se poziționează o încălțătoare cu cadru metalic zincat, prevăzută cu panou fotovoltaic. Accesul este controlat, cu cititor de card și sistem de închidere (yala/bolț electromagnetic), montat la ușa încălțătoarei.

SC Brantner Environement SRL opereaza conform Caietului de Sarcini - Anexa nr. 2 la Contractului de delegare prin concesiune a gestiunii activitatilor de salubritate a Judetului Salaj, nr. 479/07.12.2016.

In cursul anului 2019, operatorul de salubritate a organizat periodic campanii de informare si constientizare a publicului, inclusiv în școli, respectiv proiecte privind prevenirea generării deșeurilor și colectarea separata a deșeurilor.

S-au desfășurat Campanii de colectare, cu titlu gratuit, a deșeurilor voluminoase, provenite de la populație, neasimilabile celor menajere (mobilier, covoare, obiecte mari, de folosinta indelungata, altele decat deseurile de echipamente electrice si electronice etc.):

- Campania “*Scoala Verde*” de informare și conștientizare privind colectarea separata, în cadrul următoarelor școli: Școala Gimnazială “*Simion Bărnutiu*”, Școala Gimnazială “*Gheorghe Lazar*”, Școala Gimnazială “*Corneliu Coposu*”, participanți fiind clasele pregatitoare și clasele I-VIII.
- În cadrul acțiunii “*Luna Curățeniei de Primăvară*”, organizată de Primăria municipiului Zalău, SC Brantner Environement SRL a curățat și igienizat cursul de apă Valea Pietriș.

În cadrul aceleasi acțiuni, SC Brantner Environement SRL a venit in sprijinul cetățenilor, distribuind 350 bucăți de saci destinați colectării biodeseurilor. Societatea a participat și cu forță de muncă și mijloace tehnice, colectând întreaga cantitate a deșeurilor rezultate în cadrul campaniei, depozitate la Centrul Integrat de Management al Deșeurilor din localitatea Dobrin.

SC Brantner Environement SRL s-a alăturat, in cursul anului 2019, institutiilor de invatamant, în următoarele proiecte educationale:

- ❖ “*Drumul deseurilor*” - un proiect educational in parteneriat cu Gradinita cu Program Prelungit „Pinochio”, ce s-a desfășurat in cursul anilor scolari 2018-2020, cu scopul insusirii, de catre copii, a unor norme de comportament ecologic.



- ❖ ***“Tubesc natura, deci reciclez”*** - parteneriat educational cu Liceul cu Program Sportiv „Avram Iancu” Zalau în scopul formării unor atitudini ecologice, responsabile, prin organizarea unor activitati de colectare separată si însusirea unor norme pozitive de comportament ecologic.
- ❖ SC Brantner Environement SRL s-a implicat voluntar, in data de 21 septembrie, în actiunea de ecologizare a M-șilor Meseș, respectiv ***„HAI LA CURĂȚENIE! Cu mânuși și saci venim noi, TU vino cu energie pozitivă și bună dispoziție!”***.

Societatea a venit în sprijinul acestui proiect punând la dispoziția participanților mânuși, saci necesari colectarii deșeurilor, precum și prin transportarea acestor deșeuri la Centrul Integrat de Management al Deșeurilor din localitatea Dobrin.

În urma acțiunii de ecologizare ***“Voluntarii Meseșului”***, operatorul de salubritate SC Brantner Environement SRL a colectat 2,5 tone de deșeuri pe care le-a transportat la Centrul de Management Integrat al Deșeurilor. Toată cantitatea a fost strânsă în câteva ore de către voluntarii participanți la această acțiune.





# Fisa localitatii

AN REFERINTA	LOCALITATE	DOMENIU	INDICATOR	CRITERIU	CRITERIU2	UM	VAL_INDICATOR
2018	MUNICIPIUL ZALAU	Agricultură, silvicultură, mediu	PPA101A - Preturile medii anuale ale produselor agricole vandute in pietele agroalimentare	Produse agricole vandute in pietele agroalimentare - Fasole boabe (uscata)		Lei / kg	12,00
2018	MUNICIPIUL ZALAU	Agricultură, silvicultură, mediu	PPA101A - Preturile medii anuale ale produselor agricole vandute in pietele agroalimentare	Produse agricole vandute in pietele agroalimentare - Cartofi timpurii si de vara		Lei / kg	2,46
2018	MUNICIPIUL ZALAU	Agricultură, silvicultură, mediu	PPA101A - Preturile medii anuale ale produselor agricole vandute in pietele agroalimentare	Produse agricole vandute in pietele agroalimentare - Cartofi de toamna		Lei / kg	1,95
2018	MUNICIPIUL ZALAU	Agricultură, silvicultură, mediu	PPA101A - Preturile medii anuale ale produselor agricole vandute in pietele agroalimentare	Produse agricole vandute in pietele agroalimentare - Conopida		Lei / kg	5,41
2018	MUNICIPIUL ZALAU	Agricultură, silvicultură, mediu	PPA101A - Preturile medii anuale ale produselor agricole vandute in pietele agroalimentare	Produse agricole vandute in pietele agroalimentare - Varza alba timpurie si de vara		Lei / kg	3,34
2018	MUNICIPIUL ZALAU	Agricultură, silvicultură, mediu	PPA101A - Preturile medii anuale ale produselor agricole vandute in pietele agroalimentare	Produse agricole vandute in pietele agroalimentare - Varza de toamna		Lei / kg	2,61
2018	MUNICIPIUL ZALAU	Agricultură, silvicultură, mediu	PPA101A - Preturile medii anuale ale produselor agricole vandute in pietele agroalimentare	Produse agricole vandute in pietele agroalimentare - Salata verde		Lei / kg	6,00
2018	MUNICIPIUL ZALAU	Agricultură, silvicultură, mediu	PPA101A - Preturile medii anuale ale produselor agricole vandute in pietele agroalimentare	Produse agricole vandute in pietele agroalimentare - Tomate de camp		Lei / kg	6,23
2018	MUNICIPIUL ZALAU	Agricultură, silvicultură, mediu	PPA101A - Preturile medii anuale ale produselor agricole vandute in pietele agroalimentare	Produse agricole vandute in pietele agroalimentare - Castraveti de camp		Lei / kg	4,80
2018	MUNICIPIUL ZALAU	Agricultură, silvicultură, mediu	PPA101A - Preturile medii anuale ale produselor agricole vandute in pietele agroalimentare	Produse agricole vandute in pietele agroalimentare - Morcovi		Lei / kg	4,15
2018	MUNICIPIUL ZALAU	Agricultură, silvicultură, mediu	PPA101A - Preturile medii anuale ale produselor agricole vandute in pietele agroalimentare	Produse agricole vandute in pietele agroalimentare - Ceapa uscata		Lei / kg	3,92
2018	MUNICIPIUL	Agricultură, silvicultură, mediu	PPA101A - Preturile medii anuale	Produse agricole vandute in		Lei / kg	7,78

AN REFERINTA	LOCALITATE	DOMENIU	INDICATOR	CRITERIU	CRITERIU2	UM	VAL_INDICATOR
	ZALAU		ale produselor agricole vandute in pietele agroalimentare	pietele agroalimentare - Fasole pastai			
2018	MUNICIPIUL ZALAU	Agricultură, silvicultură, mediu	PPA101A - Preturile medii anuale ale produselor agricole vandute in pietele agroalimentare	Produse agricole vandute in pietele agroalimentare - Ardei capia		Lei / kg	6,60
2018	MUNICIPIUL ZALAU	Agricultură, silvicultură, mediu	PPA101A - Preturile medii anuale ale produselor agricole vandute in pietele agroalimentare	Produse agricole vandute in pietele agroalimentare - Ardei gras		Lei / kg	5,67
2018	MUNICIPIUL ZALAU	Agricultură, silvicultură, mediu	PPA101A - Preturile medii anuale ale produselor agricole vandute in pietele agroalimentare	Produse agricole vandute in pietele agroalimentare - Ardei gogosar		Lei / kg	6,48
2018	MUNICIPIUL ZALAU	Agricultură, silvicultură, mediu	PPA101A - Preturile medii anuale ale produselor agricole vandute in pietele agroalimentare	Produse agricole vandute in pietele agroalimentare - Vinete		Lei / kg	4,48
2018	MUNICIPIUL ZALAU	Agricultură, silvicultură, mediu	PPA101A - Preturile medii anuale ale produselor agricole vandute in pietele agroalimentare	Produse agricole vandute in pietele agroalimentare - Usturoi uscat		Lei / kg	23,31
2018	MUNICIPIUL ZALAU	Agricultură, silvicultură, mediu	PPA101A - Preturile medii anuale ale produselor agricole vandute in pietele agroalimentare	Produse agricole vandute in pietele agroalimentare - Spanac		Lei / kg	9,50
2018	MUNICIPIUL ZALAU	Agricultură, silvicultură, mediu	PPA101A - Preturile medii anuale ale produselor agricole vandute in pietele agroalimentare	Produse agricole vandute in pietele agroalimentare - Pepeni galbeni		Lei / kg	3,17
2018	MUNICIPIUL ZALAU	Agricultură, silvicultură, mediu	PPA101A - Preturile medii anuale ale produselor agricole vandute in pietele agroalimentare	Produse agricole vandute in pietele agroalimentare - Pepeni verzi		Lei / kg	1,63
2018	MUNICIPIUL ZALAU	Agricultură, silvicultură, mediu	PPA101A - Preturile medii anuale ale produselor agricole vandute in pietele agroalimentare	Produse agricole vandute in pietele agroalimentare - Mere		Lei / kg	2,81
2018	MUNICIPIUL ZALAU	Agricultură, silvicultură, mediu	PPA101A - Preturile medii anuale ale produselor agricole vandute in pietele agroalimentare	Produse agricole vandute in pietele agroalimentare - Pere		Lei / kg	5,58
2018	MUNICIPIUL ZALAU	Agricultură, silvicultură, mediu	PPA101A - Preturile medii anuale ale produselor agricole vandute in	Produse agricole vandute in pietele agroalimentare - Piersici		Lei / kg	4,68

AN REFERINTA	LOCALITATE	DOMENIU	INDICATOR	CRITERIU	CRITERIU2	UM	VAL_INDICATOR
			pietele agroalimentare				
2018	MUNICIPIUL ZALAU	Agricultură, silvicultură, mediu	PPA101A - Preturile medii anuale ale produselor agricole vandute in pietele agroalimentare	Produse agricole vandute in pietele agroalimentare - Caise		Lei / kg	7,30
2018	MUNICIPIUL ZALAU	Agricultură, silvicultură, mediu	PPA101A - Preturile medii anuale ale produselor agricole vandute in pietele agroalimentare	Produse agricole vandute in pietele agroalimentare - Cirese		Lei / kg	9,75
2018	MUNICIPIUL ZALAU	Agricultură, silvicultură, mediu	PPA101A - Preturile medii anuale ale produselor agricole vandute in pietele agroalimentare	Produse agricole vandute in pietele agroalimentare - Visine		Lei / kg	6,25
2018	MUNICIPIUL ZALAU	Agricultură, silvicultură, mediu	PPA101A - Preturile medii anuale ale produselor agricole vandute in pietele agroalimentare	Produse agricole vandute in pietele agroalimentare - Prune		Lei / kg	4,22
2018	MUNICIPIUL ZALAU	Agricultură, silvicultură, mediu	PPA101A - Preturile medii anuale ale produselor agricole vandute in pietele agroalimentare	Produse agricole vandute in pietele agroalimentare - Nuci		Lei / kg	37,50
2018	MUNICIPIUL ZALAU	Agricultură, silvicultură, mediu	PPA101A - Preturile medii anuale ale produselor agricole vandute in pietele agroalimentare	Produse agricole vandute in pietele agroalimentare - Capsuni		Lei / kg	7,25
2018	MUNICIPIUL ZALAU	Agricultură, silvicultură, mediu	PPA101A - Preturile medii anuale ale produselor agricole vandute in pietele agroalimentare	Produse agricole vandute in pietele agroalimentare - Struguri de masa		Lei / kg	5,22
2018	MUNICIPIUL ZALAU	Agricultură, silvicultură, mediu	PPA101A - Preturile medii anuale ale produselor agricole vandute in pietele agroalimentare	Produse agricole vandute in pietele agroalimentare - Lapte proaspăt de vaca		Lei / litru	3,00
2018	MUNICIPIUL ZALAU	Agricultură, silvicultură, mediu	PPA101A - Preturile medii anuale ale produselor agricole vandute in pietele agroalimentare	Produse agricole vandute in pietele agroalimentare - Oua de gaina		Lei / buc	0,94
2018	MUNICIPIUL ZALAU	Agricultură, silvicultură, mediu	PPA101A - Preturile medii anuale ale produselor agricole vandute in pietele agroalimentare	Produse agricole vandute in pietele agroalimentare - Miere de albine		Lei / kg	24,42
2018	MUNICIPIUL ZALAU	Agricultură, silvicultură, mediu	PPA101A - Preturile medii anuale ale produselor agricole vandute in pietele agroalimentare	Produse agricole vandute in pietele agroalimentare - Branza telemea din lapte de vaca		Lei / kg	24,77

AN REFERINTA	LOCALITATE	DOMENIU	INDICATOR	CRITERIU	CRITERIU2	UM	VAL_INDICATOR
2018	MUNICIPIUL ZALAU	Agricultură, silvicultură, mediu	PPA101A - Preturile medii anuale ale produselor agricole vandute in pietele agroalimentare	Produse agricole vandute in pietele agroalimentare - Branza din lapte de oaie		Lei / kg	26,06
2018	MUNICIPIUL ZALAU	Agricultură, silvicultură, mediu	WEB6 - Cantitatea colectată de deșeuri menajere și asimilabile (Kilograme)	Categorii de deseuri menajere si asimilabile - Deșeuri menajere de la populație, în amestec		Kilograme	17893440,00
2018	MUNICIPIUL ZALAU	Agricultură, silvicultură, mediu	WEB6 - Cantitatea colectată de deșeuri menajere și asimilabile (Kilograme)	Categorii de deseuri menajere si asimilabile - Deșeuri menajere și asimilabile din unitățile economice, comerț, instituții, unități sanitare, în amestec		Kilograme	9634521,00
2018	MUNICIPIUL ZALAU	Agricultură, silvicultură, mediu	WEB6 - Cantitatea colectată de deșeuri menajere și asimilabile (Kilograme)	Categorii de deseuri menajere si asimilabile - Deșeuri menajere și asimilabile colectate separat (cu excepția deșeurilor din construcții și demolări) - Total		Kilograme	16971520,00
2018	MUNICIPIUL ZALAU	Agricultură, silvicultură, mediu	WEB6 - Cantitatea colectată de deșeuri menajere și asimilabile (Kilograme)	Categorii de deseuri menajere si asimilabile - Deșeuri menajere și asimilabile colectate separat (cu excepția deșeurilor din construcții și demolări) - Hârtie, carton		Kilograme	208300,00
2018	MUNICIPIUL ZALAU	Agricultură, silvicultură, mediu	WEB6 - Cantitatea colectată de deșeuri menajere și asimilabile (Kilograme)	Categorii de deseuri menajere si asimilabile - Deșeuri menajere și asimilabile colectate separat (cu excepția deșeurilor din construcții și demolări) - Sticlă		Kilograme	42990,00
2018	MUNICIPIUL ZALAU	Agricultură, silvicultură, mediu	WEB6 - Cantitatea colectată de deșeuri menajere și asimilabile (Kilograme)	Categorii de deseuri menajere si asimilabile - Deșeuri menajere și asimilabile colectate separat (cu excepția deșeurilor din construcții și demolări) - Plastic		Kilograme	228880,00

AN REFERINTA	LOCALITATE	DOMENIU	INDICATOR	CRITERIU	CRITERIU2	UM	VAL_INDICATOR
2018	MUNICIPIUL ZALAU	Agricultură, silvicultură, mediu	WEB6 - Cantitatea colectată de deșeuri menajere și asimilabile (Kilograme)	Categorii de deseuri menajere si asimilabile - Deșeuri menajere și asimilabile colectate separat (cu excepția deșeurilor din construcții și demolări) - Metale		Kilograme	44600,00
2018	MUNICIPIUL ZALAU	Agricultură, silvicultură, mediu	WEB6 - Cantitatea colectată de deșeuri menajere și asimilabile (Kilograme)	Categorii de deseuri menajere si asimilabile - Deșeuri menajere și asimilabile colectate separat (cu excepția deșeurilor din construcții și demolări) - Biodegradabile		Kilograme	16141470,00
2018	MUNICIPIUL ZALAU	Agricultură, silvicultură, mediu	WEB6 - Cantitatea colectată de deșeuri menajere și asimilabile (Kilograme)	Categorii de deseuri menajere si asimilabile - Deșeuri menajere și asimilabile colectate separat (cu excepția deșeurilor din construcții și demolări) - Lemn		Kilograme	0,00
2018	MUNICIPIUL ZALAU	Agricultură, silvicultură, mediu	WEB6 - Cantitatea colectată de deșeuri menajere și asimilabile (Kilograme)	Categorii de deseuri menajere si asimilabile - Deșeuri menajere și asimilabile colectate separat (cu excepția deșeurilor din construcții și demolări) - Alte deșeuri		Kilograme	111200,00
2018	MUNICIPIUL ZALAU	Agricultură, silvicultură, mediu	WEB6 - Cantitatea colectată de deșeuri menajere și asimilabile (Kilograme)	Categorii de deseuri menajere si asimilabile - Deșeuri menajere și asimilabile colectate separat (cu excepția deșeurilor din construcții și demolări) - Deșeuri voluminoase		Kilograme	194080,00
2018	MUNICIPIUL ZALAU	Agricultură, silvicultură, mediu	WEB6 - Cantitatea colectată de deșeuri menajere și asimilabile (Kilograme)	Categorii de deseuri menajere si asimilabile - Deșeuri menajere și asimilabile colectate separat (cu excepția deșeurilor din construcții și demolări) - Deșeuri inerte, altele decât cele din construcții și		Kilograme	0,00

AN REFERINTA	LOCALITATE	DOMENIU	INDICATOR	CRITERIU	CRITERIU2	UM	VAL_INDICATOR
				demolări			
2018	MUNICIPIUL ZALAU	Agricultură, silvicultură, mediu	WEB8 - Cheltuieli curente din bugetul local pentru protecția mediului (Lei)			Lei RON	7056396,00
2018	MUNICIPIUL ZALAU	Agricultură, silvicultură, mediu	WEB9 - Investiții din bugetul local pentru protecția mediului (Lei)			Lei RON	0,00
2018	MUNICIPIUL ZALAU	Agricultură, silvicultură, mediu	WEB10 - Cantitatea valorificată de deseuri menajere și asimilabile (Kilograme)	Categorii de deseuri menajere și asimilabile - Deșeurii menajere de la populație, în amestec		Kilograme	0,00
2018	MUNICIPIUL ZALAU	Agricultură, silvicultură, mediu	WEB10 - Cantitatea valorificată de deseuri menajere și asimilabile (Kilograme)	Categorii de deseuri menajere și asimilabile - Deșeurii menajere și asimilabile din unitățile economice, comerț, instituții, unități sanitare, în amestec		Kilograme	0,00
2018	MUNICIPIUL ZALAU	Agricultură, silvicultură, mediu	WEB10 - Cantitatea valorificată de deseuri menajere și asimilabile (Kilograme)	Categorii de deseuri menajere și asimilabile - Deșeurii menajere și asimilabile colectate separat (cu excepția deșeurilor din construcții și demolări) - Total		Kilograme	665663,00
2018	MUNICIPIUL ZALAU	Agricultură, silvicultură, mediu	WEB10 - Cantitatea valorificată de deseuri menajere și asimilabile (Kilograme)	Categorii de deseuri menajere și asimilabile - Deșeurii menajere și asimilabile colectate separat (cu excepția deșeurilor din construcții și demolări) - Hârtie, carton		Kilograme	307820,00
2018	MUNICIPIUL ZALAU	Agricultură, silvicultură, mediu	WEB10 - Cantitatea valorificată de deseuri menajere și asimilabile (Kilograme)	Categorii de deseuri menajere și asimilabile - Deșeurii menajere și asimilabile colectate separat (cu excepția deșeurilor din construcții și demolări) - Sticlă		Kilograme	78350,00
2018	MUNICIPIUL ZALAU	Agricultură, silvicultură, mediu	WEB10 - Cantitatea valorificată de deseuri menajere și asimilabile	Categorii de deseuri menajere și asimilabile - Deșeurii		Kilograme	235450,00

AN REFERINTA	LOCALITATE	DOMENIU	INDICATOR	CRITERIU	CRITERIU2	UM	VAL_INDICATOR
			(Kilograme)	menajere și asimilabile colectate separat (cu excepția deșeurilor din construcții și demolări) - Plastic			
2018	MUNICIPIUL ZALAU	Agricultură, silvicultură, mediu	WEB10 - Cantitatea valorificata de deseuri menajere si asimilabile (Kilograme)	Categorii de deseuri menajere si asimilabile - Deșeuri menajere și asimilabile colectate separat (cu excepția deșeurilor din construcții și demolări) - Metale		Kilograme	44043,00
2018	MUNICIPIUL ZALAU	Agricultură, silvicultură, mediu	WEB10 - Cantitatea valorificata de deseuri menajere si asimilabile (Kilograme)	Categorii de deseuri menajere si asimilabile - Deșeuri menajere și asimilabile colectate separat (cu excepția deșeurilor din construcții și demolări) - Biodegradabile		Kilograme	0,00
2018	MUNICIPIUL ZALAU	Agricultură, silvicultură, mediu	WEB10 - Cantitatea valorificata de deseuri menajere si asimilabile (Kilograme)	Categorii de deseuri menajere si asimilabile - Deșeuri menajere și asimilabile colectate separat (cu excepția deșeurilor din construcții și demolări) - Lemn		Kilograme	0,00
2018	MUNICIPIUL ZALAU	Agricultură, silvicultură, mediu	WEB10 - Cantitatea valorificata de deseuri menajere si asimilabile (Kilograme)	Categorii de deseuri menajere si asimilabile - Deșeuri menajere și asimilabile colectate separat (cu excepția deșeurilor din construcții și demolări) - Alte deșeuri		Kilograme	0,00
2018	MUNICIPIUL ZALAU	Agricultură, silvicultură, mediu	WEB10 - Cantitatea valorificata de deseuri menajere si asimilabile (Kilograme)	Categorii de deseuri menajere si asimilabile - Deșeuri menajere și asimilabile colectate separat (cu excepția deșeurilor din construcții și demolări) - Deșeuri voluminoase		Kilograme	0,00
2018	MUNICIPIUL ZALAU	Agricultură, silvicultură, mediu	WEB10 - Cantitatea valorificata de deseuri menajere si asimilabile	Categorii de deseuri menajere si asimilabile - Deșeuri		Kilograme	0,00



AN REFERINTA	LOCALITATE	DOMENIU	INDICATOR	CRTERIU	CRTERIU2	UM	VAL_INDICATOR
			(Kilograme)	menajere și asimilabile colectate separat (cu excepția deșeurilor din construcții și demolări) - Deșeuri inerte, altele decât cele din construcții și demolări			
2018	MUNICIPIUL ZALAU	Cultură și artă	ART101B - Biblioteci pe categorii de biblioteci	Categorii de biblioteci - Total		Numar	27,00
2018	MUNICIPIUL ZALAU	Cultură și artă	ART101B - Biblioteci pe categorii de biblioteci	Categorii de biblioteci - Publice		Numar	1,00
2018	MUNICIPIUL ZALAU	Cultură și artă	ART106A - Volume existente în biblioteci			Numar	704710,00
2018	MUNICIPIUL ZALAU	Cultură și artă	ART108A - Volume eliberate			Numar	301176,00
2018	MUNICIPIUL ZALAU	Cultură și artă	ART107A - Cititori activi la biblioteci			Numar persoane	16124,00
2018	MUNICIPIUL ZALAU	Cultură și artă	ART121A - Personalul angajat din biblioteci			Numar persoane	49,00
2018	MUNICIPIUL ZALAU	Cultură și artă	ART114A - Locuri in salile de spectacole si concerte			Locuri	645,00
2018	MUNICIPIUL ZALAU	Cultură și artă	ART112A - Spectatori si auditori la reprezentatii artistice			Numar persoane	67056,00
2018	MUNICIPIUL ZALAU	Cultură și artă	ART122A - Personalul angajat din institutiile si companiile de spectacole			Numar persoane	85,00
2018	MUNICIPIUL ZALAU	Cultură și artă	ART113A - Vizitatori în muzee și colecții publice			Numar persoane	33102,00
2018	MUNICIPIUL ZALAU	Cultură și artă	ART123A - Personalul angajat din muzee			Numar persoane	39,00
2018	MUNICIPIUL ZALAU	Cultură și artă	WEB22 - Cheltuieli finantate de la bugetul local pentru cultura, recreere si religie (Lei) - an start 2018	Cheltuieli finantate de la bugetul local pentru cultura, recreere si religie - Cultura, recreere si religie - Total, din care: (cod		Lei RON	13048264,00

AN REFERINTA	LOCALITATE	DOMENIU	INDICATOR	CRITERIU	CRITERIU2	UM	VAL_INDICATOR
				indicator 67.02)			
2018	MUNICIPIUL ZALAU	Cultură și artă	WEB22 - Cheltuieli finantate de la bugetul local pentru cultura, recreere si religie (Lei) - an start 2018	Cheltuieli finantate de la bugetul local pentru cultura, recreere si religie - Servicii culturale - cod indicator 67.02.03		Lei RON	2231201,00
2018	MUNICIPIUL ZALAU	Cultură și artă	WEB22 - Cheltuieli finantate de la bugetul local pentru cultura, recreere si religie (Lei) - an start 2018	Cheltuieli finantate de la bugetul local pentru cultura, recreere si religie - Servicii recreative si sportive - cod indicator 67.02.05		Lei RON	7204894,00
2018	MUNICIPIUL ZALAU	Cultură și artă	WEB22 - Cheltuieli finantate de la bugetul local pentru cultura, recreere si religie (Lei) - an start 2018	Cheltuieli finantate de la bugetul local pentru cultura, recreere si religie - Servicii religioase - cod indicator 67.02.06		Lei RON	0,00
2018	MUNICIPIUL ZALAU	Cultură și artă	WEB22 - Cheltuieli finantate de la bugetul local pentru cultura, recreere si religie (Lei) - an start 2018	Cheltuieli finantate de la bugetul local pentru cultura, recreere si religie - Alte servicii - cod indicator 67.02.50		Lei RON	3612169,00
2018	MUNICIPIUL ZALAU	Cultură și artă	ART103D - Institutii si companii de spectacole sau concerte, dupa felul institutiilor si companiilor de spectacole sau concerte	Institutii de spectacol - Total, din care:		Numar	5,00
2018	MUNICIPIUL ZALAU	Cultură și artă	ART103D - Institutii si companii de spectacole sau concerte, dupa felul institutiilor si companiilor de spectacole sau concerte	Institutii de spectacol - Unitati de baza		Numar	2,00
2018	MUNICIPIUL ZALAU	Cultură și artă	ART104C - Muzeu si colectii publice dupa felul muzeului sau colectiei publice	Categorii de muzeu - Total, din care:		Numar	2,00
2018	MUNICIPIUL ZALAU	Cultură și artă	ART104C - Muzeu si colectii publice dupa felul muzeului sau colectiei publice	Categorii de muzeu - Unitati de baza		Numar	1,00
2018	MUNICIPIUL ZALAU	Forța de muncă	FOM104D - Numar mediu de salariati			Numar persoane	25281,00
2018	MUNICIPIUL	Forța de muncă	REGIS - Numărul mediu al	Nomenclator CAEN - 01 -		Numar	590,00

AN REFERINTA	LOCALITATE	DOMENIU	INDICATOR	CRITERIU	CRITERIU2	UM	VAL_INDICATOR
	ZALAU		salariaților întreprinderilor active	Agricultură, vânătoare și servicii anexe		persoane	
2018	MUNICIPIUL ZALAU	Forța de muncă	REGIS - Numărul mediu al salariaților întreprinderilor active	Nomenclator CAEN - 02 - Silvicultură și exploatare forestieră		Numar persoane	13,00
2018	MUNICIPIUL ZALAU	Forța de muncă	REGIS - Numărul mediu al salariaților întreprinderilor active	Nomenclator CAEN - 06 - Extracția petrolului brut și a gazelor naturale		Numar persoane	1,00
2018	MUNICIPIUL ZALAU	Forța de muncă	REGIS - Numărul mediu al salariaților întreprinderilor active	Nomenclator CAEN - 08 - Alte activități extractive		Numar persoane	105,00
2018	MUNICIPIUL ZALAU	Forța de muncă	REGIS - Numărul mediu al salariaților întreprinderilor active	Nomenclator CAEN - 10 - Industria alimentară		Numar persoane	295,00
2018	MUNICIPIUL ZALAU	Forța de muncă	REGIS - Numărul mediu al salariaților întreprinderilor active	Nomenclator CAEN - 11 - Fabricarea băuturilor		Numar persoane	4,00
2018	MUNICIPIUL ZALAU	Forța de muncă	REGIS - Numărul mediu al salariaților întreprinderilor active	Nomenclator CAEN - 13 - Fabricarea produselor textile		Numar persoane	36,00
2018	MUNICIPIUL ZALAU	Forța de muncă	REGIS - Numărul mediu al salariaților întreprinderilor active	Nomenclator CAEN - 14 - Fabricarea articolelor de îmbrăcăminte		Numar persoane	676,00
2018	MUNICIPIUL ZALAU	Forța de muncă	REGIS - Numărul mediu al salariaților întreprinderilor active	Nomenclator CAEN - 15 - Tăbăcirea și finisarea pieilor; fabricarea articolelor de voiaj și marochinărie, harnașamentelor și încălțăminte; prepararea și vopsirea blănurilor		Numar persoane	46,00
2018	MUNICIPIUL ZALAU	Forța de muncă	REGIS - Numărul mediu al salariaților întreprinderilor active	Nomenclator CAEN - 16 - Prelucrarea lemnului, fabricarea produselor din lemn și plută, cu excepția mobilei; fabricarea articolelor din paie și din alte materiale vegetale împletite		Numar persoane	45,00
2018	MUNICIPIUL ZALAU	Forța de muncă	REGIS - Numărul mediu al salariaților întreprinderilor active	Nomenclator CAEN - 17 - Fabricarea hârtiei și a produselor din hârtie		Numar persoane	2,00

AN REFERINTA	LOCALITATE	DOMENIU	INDICATOR	CRITERIU	CRITERIU2	UM	VAL_INDICATOR
2018	MUNICIPIUL ZALAU	Forța de muncă	REGIS - Numărul mediu al salariaților întreprinderilor active	Nomenclator CAEN - 18 - Tipărire și reproducerea pe suporti a înregistrărilor		Numar persoane	49,00
2018	MUNICIPIUL ZALAU	Forța de muncă	REGIS - Numărul mediu al salariaților întreprinderilor active	Nomenclator CAEN - 20 - Fabricarea substanțelor și a produselor chimice		Numar persoane	23,00
2018	MUNICIPIUL ZALAU	Forța de muncă	REGIS - Numărul mediu al salariaților întreprinderilor active	Nomenclator CAEN - 22 - Fabricarea produselor din cauciuc și mase plastice		Numar persoane	113,00
2018	MUNICIPIUL ZALAU	Forța de muncă	REGIS - Numărul mediu al salariaților întreprinderilor active	Nomenclator CAEN - 23 - Fabricarea altor produse din minerale nemetalice		Numar persoane	68,00
2018	MUNICIPIUL ZALAU	Forța de muncă	REGIS - Numărul mediu al salariaților întreprinderilor active	Nomenclator CAEN - 24 - Industria metalurgică		Numar persoane	1767,00
2018	MUNICIPIUL ZALAU	Forța de muncă	REGIS - Numărul mediu al salariaților întreprinderilor active	Nomenclator CAEN - 25 - Industria construcțiilor metalice și a produselor din metal, exclusiv mașini, utilaje și instalații		Numar persoane	376,00
2018	MUNICIPIUL ZALAU	Forța de muncă	REGIS - Numărul mediu al salariaților întreprinderilor active	Nomenclator CAEN - 26 - Fabricarea calculatoarelor și a produselor electronice și optice		Numar persoane	3,00
2018	MUNICIPIUL ZALAU	Forța de muncă	REGIS - Numărul mediu al salariaților întreprinderilor active	Nomenclator CAEN - 27 - Fabricarea echipamentelor electrice		Numar persoane	45,00
2018	MUNICIPIUL ZALAU	Forța de muncă	REGIS - Numărul mediu al salariaților întreprinderilor active	Nomenclator CAEN - 28 - Fabricarea de mașini, utilaje și echipamente n.c.a.		Numar persoane	349,00
2018	MUNICIPIUL ZALAU	Forța de muncă	REGIS - Numărul mediu al salariaților întreprinderilor active	Nomenclator CAEN - 30 - Fabricarea altor mijloace de transport		Numar persoane	52,00
2018	MUNICIPIUL ZALAU	Forța de muncă	REGIS - Numărul mediu al salariaților întreprinderilor active	Nomenclator CAEN - 31 - Fabricarea de mobilă		Numar persoane	465,00
2018	MUNICIPIUL	Forța de muncă	REGIS - Numărul mediu al	Nomenclator CAEN - 32 - Alte		Numar	56,00

AN REFERINTA	LOCALITATE	DOMENIU	INDICATOR	CRTERIU	CRTERIU2	UM	VAL_INDICATOR
	ZALAU		salariaților întreprinderilor active	activități industriale n.c.a.		persoane	
2018	MUNICIPIUL ZALAU	Forța de muncă	REGIS - Numărul mediu al salariaților întreprinderilor active	Nomenclator CAEN - 33 - Repararea, întreținerea și instalarea mașinilor și echipamentelor		Numar persoane	57,00
2018	MUNICIPIUL ZALAU	Forța de muncă	REGIS - Numărul mediu al salariaților întreprinderilor active	Nomenclator CAEN - 35 - Producția și furnizarea de energie electrică și termică, gaze, apă caldă și aer condiționat		Numar persoane	5,00
2018	MUNICIPIUL ZALAU	Forța de muncă	REGIS - Numărul mediu al salariaților întreprinderilor active	Nomenclator CAEN - 37 - Colectarea și epurarea apelor uzate		Numar persoane	12,00
2018	MUNICIPIUL ZALAU	Forța de muncă	REGIS - Numărul mediu al salariaților întreprinderilor active	Nomenclator CAEN - 38 - Colectarea, tratarea și eliminarea deșeurilor; activități de recuperare a materialelor reciclabile		Numar persoane	79,00
2018	MUNICIPIUL ZALAU	Forța de muncă	REGIS - Numărul mediu al salariaților întreprinderilor active	Nomenclator CAEN - 41 - Construcții de clădiri		Numar persoane	626,00
2018	MUNICIPIUL ZALAU	Forța de muncă	REGIS - Numărul mediu al salariaților întreprinderilor active	Nomenclator CAEN - 42 - Lucrări de geniu civil		Numar persoane	478,00
2018	MUNICIPIUL ZALAU	Forța de muncă	REGIS - Numărul mediu al salariaților întreprinderilor active	Nomenclator CAEN - 43 - Lucrări speciale de construcții		Numar persoane	532,00
2018	MUNICIPIUL ZALAU	Forța de muncă	REGIS - Numărul mediu al salariaților întreprinderilor active	Nomenclator CAEN - 45 - Comerț cu ridicata și cu amănuntul, întreținerea și repararea autovehiculelor și a motocicletelor		Numar persoane	557,00
2018	MUNICIPIUL ZALAU	Forța de muncă	REGIS - Numărul mediu al salariaților întreprinderilor active	Nomenclator CAEN - 46 - Comerț cu ridicata cu excepția comerțului cu autovehicule și motociclete		Numar persoane	1530,00
2018	MUNICIPIUL	Forța de muncă	REGIS - Numărul mediu al	Nomenclator CAEN - 47 -		Numar	1507,00

AN REFERINTA	LOCALITATE	DOMENIU	INDICATOR	CRITERIU	CRITERIU2	UM	VAL_INDICATOR
	ZALAU		salariaților întreprinderilor active	Comerț cu amănuntul, cu excepția autovehiculelor și motocicletelor		persoane	
2018	MUNICIPIUL ZALAU	Forța de muncă	REGIS - Numărul mediu al salariaților întreprinderilor active	Nomenclator CAEN - 49 - Transporturi terestre și transporturi prin conducte		Numar persoane	1117,00
2018	MUNICIPIUL ZALAU	Forța de muncă	REGIS - Numărul mediu al salariaților întreprinderilor active	Nomenclator CAEN - 50 - Transporturi pe apă		Numar persoane	2,00
2018	MUNICIPIUL ZALAU	Forța de muncă	REGIS - Numărul mediu al salariaților întreprinderilor active	Nomenclator CAEN - 52 - Depozitare și activități auxiliare pentru transporturi		Numar persoane	39,00
2018	MUNICIPIUL ZALAU	Forța de muncă	REGIS - Numărul mediu al salariaților întreprinderilor active	Nomenclator CAEN - 53 - Activități de poștă și de curier		Numar persoane	65,00
2018	MUNICIPIUL ZALAU	Forța de muncă	REGIS - Numărul mediu al salariaților întreprinderilor active	Nomenclator CAEN - 55 - Hoteluri și alte facilități de cazare		Numar persoane	141,00
2018	MUNICIPIUL ZALAU	Forța de muncă	REGIS - Numărul mediu al salariaților întreprinderilor active	Nomenclator CAEN - 56 - Restaurante și alte activități de servicii de alimentație		Numar persoane	472,00
2018	MUNICIPIUL ZALAU	Forța de muncă	REGIS - Numărul mediu al salariaților întreprinderilor active	Nomenclator CAEN - 58 - Activități de editare		Numar persoane	46,00
2018	MUNICIPIUL ZALAU	Forța de muncă	REGIS - Numărul mediu al salariaților întreprinderilor active	Nomenclator CAEN - 59 - Activități de producție cinematografică, video și de programe de televiziune; înregistrări audio și activități de editare muzicală		Numar persoane	21,00
2018	MUNICIPIUL ZALAU	Forța de muncă	REGIS - Numărul mediu al salariaților întreprinderilor active	Nomenclator CAEN - 61 - Telecomunicații		Numar persoane	21,00
2018	MUNICIPIUL ZALAU	Forța de muncă	REGIS - Numărul mediu al salariaților întreprinderilor active	Nomenclator CAEN - 62 - Activități de servicii în tehnologia informației		Numar persoane	84,00
2018	MUNICIPIUL ZALAU	Forța de muncă	REGIS - Numărul mediu al salariaților întreprinderilor active	Nomenclator CAEN - 63 - Activități de servicii informatice		Numar persoane	11,00

AN REFERINTA	LOCALITATE	DOMENIU	INDICATOR	CRITERIU	CRITERIU2	UM	VAL_INDICATOR
2018	MUNICIPIUL ZALAU	Forța de muncă	REGIS - Numărul mediu al salariaților întreprinderilor active	Nomenclator CAEN - 64 - Intermedieri financiare, cu excepția activităților de asigurări și ale fondurilor de pensii		Numar persoane	20,00
2018	MUNICIPIUL ZALAU	Forța de muncă	REGIS - Numărul mediu al salariaților întreprinderilor active	Nomenclator CAEN - 66 - Activități auxiliare pentru intermedieri financiare, activități de asigurare și fonduri de pensii		Numar persoane	52,00
2018	MUNICIPIUL ZALAU	Forța de muncă	REGIS - Numărul mediu al salariaților întreprinderilor active	Nomenclator CAEN - 68 - Tranzacții imobiliare		Numar persoane	97,00
2018	MUNICIPIUL ZALAU	Forța de muncă	REGIS - Numărul mediu al salariaților întreprinderilor active	Nomenclator CAEN - 69 - Activități juridice și de contabilitate		Numar persoane	83,00
2018	MUNICIPIUL ZALAU	Forța de muncă	REGIS - Numărul mediu al salariaților întreprinderilor active	Nomenclator CAEN - 70 - Activități ale direcțiilor (centralelor), birourilor administrative centralizate; activități de management și de consultanță în management		Numar persoane	108,00
2018	MUNICIPIUL ZALAU	Forța de muncă	REGIS - Numărul mediu al salariaților întreprinderilor active	Nomenclator CAEN - 71 - Activități de arhitectură și inginerie; activități de testări și analiză tehnică		Numar persoane	196,00
2018	MUNICIPIUL ZALAU	Forța de muncă	REGIS - Numărul mediu al salariaților întreprinderilor active	Nomenclator CAEN - 72 - Cercetare-dezvoltare		Numar persoane	0,00
2018	MUNICIPIUL ZALAU	Forța de muncă	REGIS - Numărul mediu al salariaților întreprinderilor active	Nomenclator CAEN - 73 - Publicitate și activități de studiere a pieței		Numar persoane	35,00
2018	MUNICIPIUL ZALAU	Forța de muncă	REGIS - Numărul mediu al salariaților întreprinderilor active	Nomenclator CAEN - 74 - Alte activități profesionale, științifice și tehnice		Numar persoane	23,00
2018	MUNICIPIUL ZALAU	Forța de muncă	REGIS - Numărul mediu al salariaților întreprinderilor active	Nomenclator CAEN - 75 - Activități veterinare		Numar persoane	17,00

AN REFERINTA	LOCALITATE	DOMENIU	INDICATOR	CRITERIU	CRITERIU2	UM	VAL_INDICATOR
2018	MUNICIPIUL ZALAU	Forța de muncă	REGIS - Numărul mediu al salariaților întreprinderilor active	Nomenclator CAEN - 77 - Activități de închiriere și leasing		Numar persoane	76,00
2018	MUNICIPIUL ZALAU	Forța de muncă	REGIS - Numărul mediu al salariaților întreprinderilor active	Nomenclator CAEN - 78 - Activități de servicii privind forța de muncă		Numar persoane	51,00
2018	MUNICIPIUL ZALAU	Forța de muncă	REGIS - Numărul mediu al salariaților întreprinderilor active	Nomenclator CAEN - 79 - Activități ale agențiilor turistice și a tur-operatorilor; alte servicii de rezervare și asistență turistică		Numar persoane	13,00
2018	MUNICIPIUL ZALAU	Forța de muncă	REGIS - Numărul mediu al salariaților întreprinderilor active	Nomenclator CAEN - 80 - Activități de investigații și protecție		Numar persoane	481,00
2018	MUNICIPIUL ZALAU	Forța de muncă	REGIS - Numărul mediu al salariaților întreprinderilor active	Nomenclator CAEN - 81 - Activități de peisagistică și servicii pentru clădiri		Numar persoane	115,00
2018	MUNICIPIUL ZALAU	Forța de muncă	REGIS - Numărul mediu al salariaților întreprinderilor active	Nomenclator CAEN - 82 - Activități de secretariat, servicii suport și alte activități de servicii prestate în principal întreprinderilor		Numar persoane	161,00
2018	MUNICIPIUL ZALAU	Forța de muncă	REGIS - Numărul mediu al salariaților întreprinderilor active	Nomenclator CAEN - 85 - Învățământ		Numar persoane	94,00
2018	MUNICIPIUL ZALAU	Forța de muncă	REGIS - Numărul mediu al salariaților întreprinderilor active	Nomenclator CAEN - 86 - Activități referitoare la sănătatea umană		Numar persoane	417,00
2018	MUNICIPIUL ZALAU	Forța de muncă	REGIS - Numărul mediu al salariaților întreprinderilor active	Nomenclator CAEN - 87 - Servicii combinate de îngrijire medicală și asistență socială, cu cazare		Numar persoane	0,00
2018	MUNICIPIUL ZALAU	Forța de muncă	REGIS - Numărul mediu al salariaților întreprinderilor active	Nomenclator CAEN - 90 - Activități de creație și interpretare artistică		Numar persoane	9,00
2018	MUNICIPIUL	Forța de muncă	REGIS - Numărul mediu al	Nomenclator CAEN - 91 -		Numar	5,00



AN REFERINTA	LOCALITATE	DOMENIU	INDICATOR	CRITERIU	CRITERIU2	UM	VAL_INDICATOR
	ZALAU		salariaților întreprinderilor active	Activități ale bibliotecilor, arhivelor, muzeelor și alte activități culturale		persoane	
2018	MUNICIPIUL ZALAU	Forța de muncă	REGIS - Numărul mediu al salariaților întreprinderilor active	Nomenclator CAEN - 92 - Activități de jocuri de noroc și pariuri		Numar persoane	24,00
2018	MUNICIPIUL ZALAU	Forța de muncă	REGIS - Numărul mediu al salariaților întreprinderilor active	Nomenclator CAEN - 93 - Activități sportive, recreative și distractive		Numar persoane	50,00
2018	MUNICIPIUL ZALAU	Forța de muncă	REGIS - Numărul mediu al salariaților întreprinderilor active	Nomenclator CAEN - 95 - Reparații de calculatoare, de articole personale și de uz gospodăresc		Numar persoane	20,00
2018	MUNICIPIUL ZALAU	Forța de muncă	REGIS - Numărul mediu al salariaților întreprinderilor active	Nomenclator CAEN - 96 - Alte activități de servicii		Numar persoane	68,00
2018	MUNICIPIUL ZALAU	Forța de muncă	REGIS - Numărul mediu de salariați din întreprinderi non-agricole active	Nomenclator CAEN - 06 - Extracția petrolului brut și a gazelor naturale		Numar persoane	1,00
2018	MUNICIPIUL ZALAU	Forța de muncă	REGIS - Numărul mediu de salariați din întreprinderi non-agricole active	Nomenclator CAEN - 08 - Alte activități extractive		Numar persoane	105,00
2018	MUNICIPIUL ZALAU	Forța de muncă	REGIS - Numărul mediu de salariați din întreprinderi non-agricole active	Nomenclator CAEN - 10 - Industria alimentară		Numar persoane	295,00
2018	MUNICIPIUL ZALAU	Forța de muncă	REGIS - Numărul mediu de salariați din întreprinderi non-agricole active	Nomenclator CAEN - 11 - Fabricarea băuturilor		Numar persoane	4,00
2018	MUNICIPIUL ZALAU	Forța de muncă	REGIS - Numărul mediu de salariați din întreprinderi non-agricole active	Nomenclator CAEN - 13 - Fabricarea produselor textile		Numar persoane	36,00
2018	MUNICIPIUL ZALAU	Forța de muncă	REGIS - Numărul mediu de salariați din întreprinderi non-agricole active	Nomenclator CAEN - 14 - Fabricarea articolelor de îmbrăcăminte		Numar persoane	676,00
2018	MUNICIPIUL	Forța de muncă	REGIS - Numărul mediu de	Nomenclator CAEN - 15 -		Numar	46,00

AN REFERINTA	LOCALITATE	DOMENIU	INDICATOR	CRITERIU	CRITERIU2	UM	VAL_INDICATOR
	ZALAU		salariați din întreprinderi non-agricole active	Tăbăcirea și finisarea pieilor; fabricarea articolelor de voiaj și marochinărie, harnașamentelor și încălțămintei; prepararea și vopsirea blănușilor		persoane	
2018	MUNICIPIUL ZALAU	Forța de muncă	REGIS - Numărul mediu de salariați din întreprinderi non-agricole active	Nomenclator CAEN - 16 - Prelucrarea lemnului, fabricarea produselor din lemn și plută, cu excepția mobilei; fabricarea articolelor din paie și din alte materiale vegetale împletite		Numar persoane	45,00
2018	MUNICIPIUL ZALAU	Forța de muncă	REGIS - Numărul mediu de salariați din întreprinderi non-agricole active	Nomenclator CAEN - 17 - Fabricarea hârtiei și a produselor din hârtie		Numar persoane	2,00
2018	MUNICIPIUL ZALAU	Forța de muncă	REGIS - Numărul mediu de salariați din întreprinderi non-agricole active	Nomenclator CAEN - 18 - Tipărire și reproducerea pe suporturi a înregistrărilor		Numar persoane	49,00
2018	MUNICIPIUL ZALAU	Forța de muncă	REGIS - Numărul mediu de salariați din întreprinderi non-agricole active	Nomenclator CAEN - 20 - Fabricarea substanțelor și a produselor chimice		Numar persoane	23,00
2018	MUNICIPIUL ZALAU	Forța de muncă	REGIS - Numărul mediu de salariați din întreprinderi non-agricole active	Nomenclator CAEN - 22 - Fabricarea produselor din cauciuc și mase plastice		Numar persoane	113,00
2018	MUNICIPIUL ZALAU	Forța de muncă	REGIS - Numărul mediu de salariați din întreprinderi non-agricole active	Nomenclator CAEN - 23 - Fabricarea altor produse din minerale nemetalice		Numar persoane	68,00
2018	MUNICIPIUL ZALAU	Forța de muncă	REGIS - Numărul mediu de salariați din întreprinderi non-agricole active	Nomenclator CAEN - 24 - Industria metalurgică		Numar persoane	1767,00
2018	MUNICIPIUL ZALAU	Forța de muncă	REGIS - Numărul mediu de salariați din întreprinderi non-agricole active	Nomenclator CAEN - 25 - Industria construcțiilor metalice și a produselor din metal, exclusiv mașini, utilaje și instalații		Numar persoane	376,00
2018	MUNICIPIUL	Forța de muncă	REGIS - Numărul mediu de	Nomenclator CAEN - 26 -		Numar	3,00

AN REFERINTA	LOCALITATE	DOMENIU	INDICATOR	CRITERIU	CRITERIU2	UM	VAL_INDICATOR
	ZALAU		salariați din întreprinderi non-agricole active	Fabricarea calculatoarelor și a produselor electronice și optice		persoane	
2018	MUNICIPIUL ZALAU	Forța de muncă	REGIS - Numărul mediu de salariați din întreprinderi non-agricole active	Nomenclator CAEN - 27 - Fabricarea echipamentelor electrice		Numar persoane	45,00
2018	MUNICIPIUL ZALAU	Forța de muncă	REGIS - Numărul mediu de salariați din întreprinderi non-agricole active	Nomenclator CAEN - 28 - Fabricarea de mașini, utilaje și echipamente n.c.a.		Numar persoane	349,00
2018	MUNICIPIUL ZALAU	Forța de muncă	REGIS - Numărul mediu de salariați din întreprinderi non-agricole active	Nomenclator CAEN - 30 - Fabricarea altor mijloace de transport		Numar persoane	52,00
2018	MUNICIPIUL ZALAU	Forța de muncă	REGIS - Numărul mediu de salariați din întreprinderi non-agricole active	Nomenclator CAEN - 31 - Fabricarea de mobilă		Numar persoane	465,00
2018	MUNICIPIUL ZALAU	Forța de muncă	REGIS - Numărul mediu de salariați din întreprinderi non-agricole active	Nomenclator CAEN - 32 - Alte activități industriale n.c.a.		Numar persoane	56,00
2018	MUNICIPIUL ZALAU	Forța de muncă	REGIS - Numărul mediu de salariați din întreprinderi non-agricole active	Nomenclator CAEN - 33 - Repararea, întreținerea și instalarea mașinilor și echipamentelor		Numar persoane	57,00
2018	MUNICIPIUL ZALAU	Forța de muncă	REGIS - Numărul mediu de salariați din întreprinderi non-agricole active	Nomenclator CAEN - 35 - Producția și furnizarea de energie electrică și termică, gaze, apă caldă și aer condiționat		Numar persoane	5,00
2018	MUNICIPIUL ZALAU	Forța de muncă	REGIS - Numărul mediu de salariați din întreprinderi non-agricole active	Nomenclator CAEN - 37 - Colectarea și epurarea apelor uzate		Numar persoane	12,00
2018	MUNICIPIUL ZALAU	Forța de muncă	REGIS - Numărul mediu de salariați din întreprinderi non-agricole active	Nomenclator CAEN - 38 - Colectarea, tratarea și eliminarea deșeurilor; activități de recuperare a materialelor reciclabile		Numar persoane	79,00

AN REFERINTA	LOCALITATE	DOMENIU	INDICATOR	CRITERIU	CRITERIU2	UM	VAL_INDICATOR
2018	MUNICIPIUL ZALAU	Forța de muncă	REGIS - Numărul mediu de salariați din întreprinderi non-agricole active	Nomenclator CAEN - 41 - Construcții de clădiri		Numar persoane	626,00
2018	MUNICIPIUL ZALAU	Forța de muncă	REGIS - Numărul mediu de salariați din întreprinderi non-agricole active	Nomenclator CAEN - 42 - Lucrări de geniu civil		Numar persoane	478,00
2018	MUNICIPIUL ZALAU	Forța de muncă	REGIS - Numărul mediu de salariați din întreprinderi non-agricole active	Nomenclator CAEN - 43 - Lucrări speciale de construcții		Numar persoane	532,00
2018	MUNICIPIUL ZALAU	Forța de muncă	REGIS - Numărul mediu de salariați din întreprinderi non-agricole active	Nomenclator CAEN - 45 - Comerț cu ridicata și cu amănuntul, întreținerea și repararea autovehiculelor și a motocicletelor		Numar persoane	557,00
2018	MUNICIPIUL ZALAU	Forța de muncă	REGIS - Numărul mediu de salariați din întreprinderi non-agricole active	Nomenclator CAEN - 46 - Comerț cu ridicata cu excepția comerțului cu autovehicule și motociclete		Numar persoane	1530,00
2018	MUNICIPIUL ZALAU	Forța de muncă	REGIS - Numărul mediu de salariați din întreprinderi non-agricole active	Nomenclator CAEN - 47 - Comerț cu amănuntul, cu excepția autovehiculelor și motocicletelor		Numar persoane	1507,00
2018	MUNICIPIUL ZALAU	Forța de muncă	REGIS - Numărul mediu de salariați din întreprinderi non-agricole active	Nomenclator CAEN - 49 - Transporturi terestre și transporturi prin conducte		Numar persoane	1117,00
2018	MUNICIPIUL ZALAU	Forța de muncă	REGIS - Numărul mediu de salariați din întreprinderi non-agricole active	Nomenclator CAEN - 50 - Transporturi pe apă		Numar persoane	2,00
2018	MUNICIPIUL ZALAU	Forța de muncă	REGIS - Numărul mediu de salariați din întreprinderi non-agricole active	Nomenclator CAEN - 52 - Depozitare și activități auxiliare pentru transporturi		Numar persoane	39,00
2018	MUNICIPIUL ZALAU	Forța de muncă	REGIS - Numărul mediu de salariați din întreprinderi non-agricole active	Nomenclator CAEN - 53 - Activități de poștă și de curier		Numar persoane	65,00

AN REFERINTA	LOCALITATE	DOMENIU	INDICATOR	CRITERIU	CRITERIU2	UM	VAL_INDICATOR
2018	MUNICIPIUL ZALAU	Forța de muncă	REGIS - Numărul mediu de salariați din întreprinderi non-agricole active	Nomenclator CAEN - 55 - Hoteluri și alte facilități de cazare		Numar persoane	141,00
2018	MUNICIPIUL ZALAU	Forța de muncă	REGIS - Numărul mediu de salariați din întreprinderi non-agricole active	Nomenclator CAEN - 56 - Restaurante și alte activități de servicii de alimentație		Numar persoane	472,00
2018	MUNICIPIUL ZALAU	Forța de muncă	REGIS - Numărul mediu de salariați din întreprinderi non-agricole active	Nomenclator CAEN - 58 - Activități de editare		Numar persoane	46,00
2018	MUNICIPIUL ZALAU	Forța de muncă	REGIS - Numărul mediu de salariați din întreprinderi non-agricole active	Nomenclator CAEN - 59 - Activități de producție cinematografică, video și de programe de televiziune; înregistrări audio și activități de editare muzicală		Numar persoane	21,00
2018	MUNICIPIUL ZALAU	Forța de muncă	REGIS - Numărul mediu de salariați din întreprinderi non-agricole active	Nomenclator CAEN - 61 - Telecomunicații		Numar persoane	21,00
2018	MUNICIPIUL ZALAU	Forța de muncă	REGIS - Numărul mediu de salariați din întreprinderi non-agricole active	Nomenclator CAEN - 62 - Activități de servicii în tehnologia informației		Numar persoane	84,00
2018	MUNICIPIUL ZALAU	Forța de muncă	REGIS - Numărul mediu de salariați din întreprinderi non-agricole active	Nomenclator CAEN - 63 - Activități de servicii informatice		Numar persoane	11,00
2018	MUNICIPIUL ZALAU	Forța de muncă	REGIS - Numărul mediu de salariați din întreprinderi non-agricole active	Nomenclator CAEN - 64 - Intermedieri financiare, cu excepția activităților de asigurări și ale fondurilor de pensii		Numar persoane	20,00
2018	MUNICIPIUL ZALAU	Forța de muncă	REGIS - Numărul mediu de salariați din întreprinderi non-agricole active	Nomenclator CAEN - 66 - Activități auxiliare pentru intermedieri financiare, activități de asigurare și fonduri de pensii		Numar persoane	52,00
2018	MUNICIPIUL ZALAU	Forța de muncă	REGIS - Numărul mediu de salariați din întreprinderi non-	Nomenclator CAEN - 68 - Tranzacții imobiliare		Numar persoane	97,00

AN REFERINTA	LOCALITATE	DOMENIU	INDICATOR	CRITERIU	CRITERIU2	UM	VAL_INDICATOR
			agricole active				
2018	MUNICIPIUL ZALAU	Forța de muncă	REGIS - Numărul mediu de salariați din întreprinderi non-agricole active	Nomenclator CAEN - 69 - Activități juridice și de contabilitate		Numar persoane	83,00
2018	MUNICIPIUL ZALAU	Forța de muncă	REGIS - Numărul mediu de salariați din întreprinderi non-agricole active	Nomenclator CAEN - 70 - Activități ale direcțiilor(centralelor), birourilor administrative centralizate; activități de management și de consultanță în management		Numar persoane	108,00
2018	MUNICIPIUL ZALAU	Forța de muncă	REGIS - Numărul mediu de salariați din întreprinderi non-agricole active	Nomenclator CAEN - 71 - Activități de arhitectură și inginerie; activități de testări și analiză tehnică		Numar persoane	196,00
2018	MUNICIPIUL ZALAU	Forța de muncă	REGIS - Numărul mediu de salariați din întreprinderi non-agricole active	Nomenclator CAEN - 72 - Cercetare-dezvoltare		Numar persoane	0,00
2018	MUNICIPIUL ZALAU	Forța de muncă	REGIS - Numărul mediu de salariați din întreprinderi non-agricole active	Nomenclator CAEN - 73 - Publicitate și activități de studiere a pieței		Numar persoane	35,00
2018	MUNICIPIUL ZALAU	Forța de muncă	REGIS - Numărul mediu de salariați din întreprinderi non-agricole active	Nomenclator CAEN - 74 - Alte activități profesionale, științifice și tehnice		Numar persoane	23,00
2018	MUNICIPIUL ZALAU	Forța de muncă	REGIS - Numărul mediu de salariați din întreprinderi non-agricole active	Nomenclator CAEN - 75 - Activități veterinare		Numar persoane	17,00
2018	MUNICIPIUL ZALAU	Forța de muncă	REGIS - Numărul mediu de salariați din întreprinderi non-agricole active	Nomenclator CAEN - 77 - Activități de închiriere și leasing		Numar persoane	76,00
2018	MUNICIPIUL ZALAU	Forța de muncă	REGIS - Numărul mediu de salariați din întreprinderi non-agricole active	Nomenclator CAEN - 78 - Activități de servicii privind forța de muncă		Numar persoane	51,00
2018	MUNICIPIUL ZALAU	Forța de muncă	REGIS - Numărul mediu de salariați din întreprinderi non-	Nomenclator CAEN - 79 - Activități ale agențiilor turistice		Numar persoane	13,00

AN REFERINTA	LOCALITATE	DOMENIU	INDICATOR	CRITERIU	CRITERIU2	UM	VAL_INDICATOR
			agricole active	și a tur-operatorilor; alte servicii de rezervare și asistență turistică			
2018	MUNICIPIUL ZALAU	Forța de muncă	REGIS - Numărul mediu de salariați din întreprinderi non-agricole active	Nomenclator CAEN - 80 - Activități de investigații și protecție		Numar persoane	481,00
2018	MUNICIPIUL ZALAU	Forța de muncă	REGIS - Numărul mediu de salariați din întreprinderi non-agricole active	Nomenclator CAEN - 81 - Activități de peisagistică și servicii pentru clădiri		Numar persoane	115,00
2018	MUNICIPIUL ZALAU	Forța de muncă	REGIS - Numărul mediu de salariați din întreprinderi non-agricole active	Nomenclator CAEN - 82 - Activități de secretariat, servicii suport și alte activități de servicii prestate în principal întreprinderilor		Numar persoane	161,00
2018	MUNICIPIUL ZALAU	Forța de muncă	REGIS - Numărul mediu de salariați din întreprinderi non-agricole active	Nomenclator CAEN - 85 - Învățământ		Numar persoane	94,00
2018	MUNICIPIUL ZALAU	Forța de muncă	REGIS - Numărul mediu de salariați din întreprinderi non-agricole active	Nomenclator CAEN - 86 - Activități referitoare la sănătatea umană		Numar persoane	417,00
2018	MUNICIPIUL ZALAU	Forța de muncă	REGIS - Numărul mediu de salariați din întreprinderi non-agricole active	Nomenclator CAEN - 87 - Servicii combinate de îngrijire medicală și asistență socială, cu cazare		Numar persoane	0,00
2018	MUNICIPIUL ZALAU	Forța de muncă	REGIS - Numărul mediu de salariați din întreprinderi non-agricole active	Nomenclator CAEN - 90 - Activități de creație și interpretare artistică		Numar persoane	9,00
2018	MUNICIPIUL ZALAU	Forța de muncă	REGIS - Numărul mediu de salariați din întreprinderi non-agricole active	Nomenclator CAEN - 91 - Activități ale bibliotecilor, arhivelor, muzeelor și alte activități culturale		Numar persoane	5,00
2018	MUNICIPIUL ZALAU	Forța de muncă	REGIS - Numărul mediu de salariați din întreprinderi non-agricole active	Nomenclator CAEN - 92 - Activități de jocuri de noroc și pariuri		Numar persoane	24,00

AN REFERINTA	LOCALITATE	DOMENIU	INDICATOR	CRITERIU	CRITERIU2	UM	VAL_INDICATOR
2018	MUNICIPIUL ZALAU	Forța de muncă	REGIS - Numărul mediu de salariați din întreprinderi non-agricole active	Nomenclator CAEN - 93 - Activități sportive, recreative și distractive		Numar persoane	50,00
2018	MUNICIPIUL ZALAU	Forța de muncă	REGIS - Numărul mediu de salariați din întreprinderi non-agricole active	Nomenclator CAEN - 95 - Reparații de calculatoare, de articole personale și de uz gospodăresc		Numar persoane	20,00
2018	MUNICIPIUL ZALAU	Forța de muncă	REGIS - Numărul mediu de salariați din întreprinderi non-agricole active	Nomenclator CAEN - 96 - Alte activități de servicii		Numar persoane	68,00
2018	MUNICIPIUL ZALAU	Forța de muncă	REGIS - Numărul mediu de salariați din întreprinderi non-comerț active	Nomenclator CAEN - 01 - Agricultură, vânătoare și servicii anexe		Numar persoane	590,00
2018	MUNICIPIUL ZALAU	Forța de muncă	REGIS - Numărul mediu de salariați din întreprinderi non-comerț active	Nomenclator CAEN - 02 - Silvicultură și exploatare forestieră		Numar persoane	13,00
2018	MUNICIPIUL ZALAU	Forța de muncă	REGIS - Numărul mediu de salariați din întreprinderi non-comerț active	Nomenclator CAEN - 06 - Extracția petrolului brut și a gazelor naturale		Numar persoane	1,00
2018	MUNICIPIUL ZALAU	Forța de muncă	REGIS - Numărul mediu de salariați din întreprinderi non-comerț active	Nomenclator CAEN - 08 - Alte activități extractive		Numar persoane	105,00
2018	MUNICIPIUL ZALAU	Forța de muncă	REGIS - Numărul mediu de salariați din întreprinderi non-comerț active	Nomenclator CAEN - 10 - Industria alimentară		Numar persoane	295,00
2018	MUNICIPIUL ZALAU	Forța de muncă	REGIS - Numărul mediu de salariați din întreprinderi non-comerț active	Nomenclator CAEN - 11 - Fabricarea băuturilor		Numar persoane	4,00
2018	MUNICIPIUL ZALAU	Forța de muncă	REGIS - Numărul mediu de salariați din întreprinderi non-comerț active	Nomenclator CAEN - 13 - Fabricarea produselor textile		Numar persoane	36,00
2018	MUNICIPIUL ZALAU	Forța de muncă	REGIS - Numărul mediu de salariați din întreprinderi non-comerț active	Nomenclator CAEN - 14 - Fabricarea articolelor de îmbrăcăminte		Numar persoane	676,00



AN REFERINTA	LOCALITATE	DOMENIU	INDICATOR	CRITERIU	CRITERIU2	UM	VAL_INDICATOR
2018	MUNICIPIUL ZALAU	Forța de muncă	REGIS - Numărul mediu de salariați din întreprinderi non-comerț active	Nomenclator CAEN - 15 - Tăbăcirea și finisarea pieilor; fabricarea articolelor de voiaj și marochinărie, harnașamentelor și încălțăminte; prepararea și vopsirea blănurilor		Numar persoane	46,00
2018	MUNICIPIUL ZALAU	Forța de muncă	REGIS - Numărul mediu de salariați din întreprinderi non-comerț active	Nomenclator CAEN - 16 - Prelucrarea lemnului, fabricarea produselor din lemn și plută, cu excepția mobilei; fabricarea articolelor din paie și din alte materiale vegetale împletite		Numar persoane	45,00
2018	MUNICIPIUL ZALAU	Forța de muncă	REGIS - Numărul mediu de salariați din întreprinderi non-comerț active	Nomenclator CAEN - 17 - Fabricarea hârtiei și a produselor din hârtie		Numar persoane	2,00
2018	MUNICIPIUL ZALAU	Forța de muncă	REGIS - Numărul mediu de salariați din întreprinderi non-comerț active	Nomenclator CAEN - 18 - Tipărire și reproducerea pe suporti a înregistrărilor		Numar persoane	49,00
2018	MUNICIPIUL ZALAU	Forța de muncă	REGIS - Numărul mediu de salariați din întreprinderi non-comerț active	Nomenclator CAEN - 20 - Fabricarea substanțelor și a produselor chimice		Numar persoane	23,00
2018	MUNICIPIUL ZALAU	Forța de muncă	REGIS - Numărul mediu de salariați din întreprinderi non-comerț active	Nomenclator CAEN - 22 - Fabricarea produselor din cauciuc și mase plastice		Numar persoane	113,00
2018	MUNICIPIUL ZALAU	Forța de muncă	REGIS - Numărul mediu de salariați din întreprinderi non-comerț active	Nomenclator CAEN - 23 - Fabricarea altor produse din minerale nemetalice		Numar persoane	68,00
2018	MUNICIPIUL ZALAU	Forța de muncă	REGIS - Numărul mediu de salariați din întreprinderi non-comerț active	Nomenclator CAEN - 24 - Industria metalurgică		Numar persoane	1767,00
2018	MUNICIPIUL ZALAU	Forța de muncă	REGIS - Numărul mediu de salariați din întreprinderi non-comerț active	Nomenclator CAEN - 25 - Industria construcțiilor metalice și a produselor din metal, exclusiv mașini, utilaje și instalații		Numar persoane	376,00

AN REFERINTA	LOCALITATE	DOMENIU	INDICATOR	CRITERIU	CRITERIU2	UM	VAL_INDICATOR
2018	MUNICIPIUL ZALAU	Forța de muncă	REGIS - Numărul mediu de salariați din întreprinderi non-comerț active	Nomenclator CAEN - 26 - Fabricarea calculatoarelor și a produselor electronice și optice		Numar persoane	3,00
2018	MUNICIPIUL ZALAU	Forța de muncă	REGIS - Numărul mediu de salariați din întreprinderi non-comerț active	Nomenclator CAEN - 27 - Fabricarea echipamentelor electrice		Numar persoane	45,00
2018	MUNICIPIUL ZALAU	Forța de muncă	REGIS - Numărul mediu de salariați din întreprinderi non-comerț active	Nomenclator CAEN - 28 - Fabricarea de mașini, utilaje și echipamente n.c.a.		Numar persoane	349,00
2018	MUNICIPIUL ZALAU	Forța de muncă	REGIS - Numărul mediu de salariați din întreprinderi non-comerț active	Nomenclator CAEN - 30 - Fabricarea altor mijloace de transport		Numar persoane	52,00
2018	MUNICIPIUL ZALAU	Forța de muncă	REGIS - Numărul mediu de salariați din întreprinderi non-comerț active	Nomenclator CAEN - 31 - Fabricarea de mobilă		Numar persoane	465,00
2018	MUNICIPIUL ZALAU	Forța de muncă	REGIS - Numărul mediu de salariați din întreprinderi non-comerț active	Nomenclator CAEN - 32 - Alte activități industriale n.c.a.		Numar persoane	56,00
2018	MUNICIPIUL ZALAU	Forța de muncă	REGIS - Numărul mediu de salariați din întreprinderi non-comerț active	Nomenclator CAEN - 33 - Repararea, întreținerea și instalarea mașinilor și echipamentelor		Numar persoane	57,00
2018	MUNICIPIUL ZALAU	Forța de muncă	REGIS - Numărul mediu de salariați din întreprinderi non-comerț active	Nomenclator CAEN - 35 - Producția și furnizarea de energie electrică și termică, gaze, apă caldă și aer condiționat		Numar persoane	5,00
2018	MUNICIPIUL ZALAU	Forța de muncă	REGIS - Numărul mediu de salariați din întreprinderi non-comerț active	Nomenclator CAEN - 37 - Colectarea și epurarea apelor uzate		Numar persoane	12,00
2018	MUNICIPIUL ZALAU	Forța de muncă	REGIS - Numărul mediu de salariați din întreprinderi non-comerț active	Nomenclator CAEN - 38 - Colectarea, tratarea și eliminarea deșeurilor; activități de recuperare a materialelor reciclabile		Numar persoane	79,00

AN REFERINTA	LOCALITATE	DOMENIU	INDICATOR	CRITERIU	CRITERIU2	UM	VAL_INDICATOR
2018	MUNICIPIUL ZALAU	Forța de muncă	REGIS - Numărul mediu de salariați din întreprinderi non-comerț active	Nomenclator CAEN - 41 - Construcții de clădiri		Numar persoane	626,00
2018	MUNICIPIUL ZALAU	Forța de muncă	REGIS - Numărul mediu de salariați din întreprinderi non-comerț active	Nomenclator CAEN - 42 - Lucrări de geniu civil		Numar persoane	478,00
2018	MUNICIPIUL ZALAU	Forța de muncă	REGIS - Numărul mediu de salariați din întreprinderi non-comerț active	Nomenclator CAEN - 43 - Lucrări speciale de construcții		Numar persoane	532,00
2018	MUNICIPIUL ZALAU	Forța de muncă	REGIS - Numărul mediu de salariați din întreprinderi non-comerț active	Nomenclator CAEN - 49 - Transporturi terestre și transporturi prin conducte		Numar persoane	1117,00
2018	MUNICIPIUL ZALAU	Forța de muncă	REGIS - Numărul mediu de salariați din întreprinderi non-comerț active	Nomenclator CAEN - 50 - Transporturi pe apă		Numar persoane	2,00
2018	MUNICIPIUL ZALAU	Forța de muncă	REGIS - Numărul mediu de salariați din întreprinderi non-comerț active	Nomenclator CAEN - 52 - Depozitare și activități auxiliare pentru transporturi		Numar persoane	39,00
2018	MUNICIPIUL ZALAU	Forța de muncă	REGIS - Numărul mediu de salariați din întreprinderi non-comerț active	Nomenclator CAEN - 53 - Activități de poștă și de curier		Numar persoane	65,00
2018	MUNICIPIUL ZALAU	Forța de muncă	REGIS - Numărul mediu de salariați din întreprinderi non-comerț active	Nomenclator CAEN - 55 - Hoteluri și alte facilități de cazare		Numar persoane	141,00
2018	MUNICIPIUL ZALAU	Forța de muncă	REGIS - Numărul mediu de salariați din întreprinderi non-comerț active	Nomenclator CAEN - 56 - Restaurante și alte activități de servicii de alimentație		Numar persoane	472,00
2018	MUNICIPIUL ZALAU	Forța de muncă	REGIS - Numărul mediu de salariați din întreprinderi non-comerț active	Nomenclator CAEN - 58 - Activități de editare		Numar persoane	46,00
2018	MUNICIPIUL ZALAU	Forța de muncă	REGIS - Numărul mediu de salariați din întreprinderi non-comerț active	Nomenclator CAEN - 59 - Activități de producție cinematografică, video și de programe de televiziune;		Numar persoane	21,00

AN REFERINTA	LOCALITATE	DOMENIU	INDICATOR	CRITERIU	CRITERIU2	UM	VAL_INDICATOR
				înregistrări audio și activități de editare muzicală			
2018	MUNICIPIUL ZALAU	Forța de muncă	REGIS - Numărul mediu de salariați din întreprinderi non-comerț active	Nomenclator CAEN - 61 - Telecomunicații		Numar persoane	21,00
2018	MUNICIPIUL ZALAU	Forța de muncă	REGIS - Numărul mediu de salariați din întreprinderi non-comerț active	Nomenclator CAEN - 62 - Activități de servicii în tehnologia informației		Numar persoane	84,00
2018	MUNICIPIUL ZALAU	Forța de muncă	REGIS - Numărul mediu de salariați din întreprinderi non-comerț active	Nomenclator CAEN - 63 - Activități de servicii informatice		Numar persoane	11,00
2018	MUNICIPIUL ZALAU	Forța de muncă	REGIS - Numărul mediu de salariați din întreprinderi non-comerț active	Nomenclator CAEN - 64 - Intermedieri financiare, cu excepția activităților de asigurări și ale fondurilor de pensii		Numar persoane	20,00
2018	MUNICIPIUL ZALAU	Forța de muncă	REGIS - Numărul mediu de salariați din întreprinderi non-comerț active	Nomenclator CAEN - 66 - Activități auxiliare pentru intermedieri financiare, activități de asigurare și fonduri de pensii		Numar persoane	52,00
2018	MUNICIPIUL ZALAU	Forța de muncă	REGIS - Numărul mediu de salariați din întreprinderi non-comerț active	Nomenclator CAEN - 68 - Tranzacții imobiliare		Numar persoane	97,00
2018	MUNICIPIUL ZALAU	Forța de muncă	REGIS - Numărul mediu de salariați din întreprinderi non-comerț active	Nomenclator CAEN - 69 - Activități juridice și de contabilitate		Numar persoane	83,00
2018	MUNICIPIUL ZALAU	Forța de muncă	REGIS - Numărul mediu de salariați din întreprinderi non-comerț active	Nomenclator CAEN - 70 - Activități ale direcțiilor (centralelor), birourilor administrative centralizate; activități de management și de consultanță în management		Numar persoane	108,00
2018	MUNICIPIUL ZALAU	Forța de muncă	REGIS - Numărul mediu de salariați din întreprinderi non-comerț active	Nomenclator CAEN - 71 - Activități de arhitectură și inginerie; activități de testări și		Numar persoane	196,00

AN REFERINTA	LOCALITATE	DOMENIU	INDICATOR	CRTERIU	CRTERIU2	UM	VAL_INDICATOR
				analiză tehnică			
2018	MUNICIPIUL ZALAU	Forța de muncă	REGIS - Numărul mediu de salariați din întreprinderi non-comerț active	Nomenclator CAEN - 72 - Cercetare-dezvoltare		Numar persoane	0,00
2018	MUNICIPIUL ZALAU	Forța de muncă	REGIS - Numărul mediu de salariați din întreprinderi non-comerț active	Nomenclator CAEN - 73 - Publicitate și activități de studiere a pieței		Numar persoane	35,00
2018	MUNICIPIUL ZALAU	Forța de muncă	REGIS - Numărul mediu de salariați din întreprinderi non-comerț active	Nomenclator CAEN - 74 - Alte activități profesionale, științifice și tehnice		Numar persoane	23,00
2018	MUNICIPIUL ZALAU	Forța de muncă	REGIS - Numărul mediu de salariați din întreprinderi non-comerț active	Nomenclator CAEN - 75 - Activități veterinare		Numar persoane	17,00
2018	MUNICIPIUL ZALAU	Forța de muncă	REGIS - Numărul mediu de salariați din întreprinderi non-comerț active	Nomenclator CAEN - 77 - Activități de închiriere și leasing		Numar persoane	76,00
2018	MUNICIPIUL ZALAU	Forța de muncă	REGIS - Numărul mediu de salariați din întreprinderi non-comerț active	Nomenclator CAEN - 78 - Activități de servicii privind forța de muncă		Numar persoane	51,00
2018	MUNICIPIUL ZALAU	Forța de muncă	REGIS - Numărul mediu de salariați din întreprinderi non-comerț active	Nomenclator CAEN - 79 - Activități ale agenților turistice și a tur-operatorilor; alte servicii de rezervare și asistență turistică		Numar persoane	13,00
2018	MUNICIPIUL ZALAU	Forța de muncă	REGIS - Numărul mediu de salariați din întreprinderi non-comerț active	Nomenclator CAEN - 80 - Activități de investigații și protecție		Numar persoane	481,00
2018	MUNICIPIUL ZALAU	Forța de muncă	REGIS - Numărul mediu de salariați din întreprinderi non-comerț active	Nomenclator CAEN - 81 - Activități de peisagistică și servicii pentru clădiri		Numar persoane	115,00
2018	MUNICIPIUL ZALAU	Forța de muncă	REGIS - Numărul mediu de salariați din întreprinderi non-comerț active	Nomenclator CAEN - 82 - Activități de secretariat, servicii suport și alte activități de servicii prestate în principal		Numar persoane	161,00

AN REFERINTA	LOCALITATE	DOMENIU	INDICATOR	CRITERIU	CRITERIU2	UM	VAL_INDICATOR
				întreprinderilor			
2018	MUNICIPIUL ZALAU	Forța de muncă	REGIS - Numărul mediu de salariați din întreprinderi non-comerț active	Nomenclator CAEN - 85 - Învățământ		Numar persoane	94,00
2018	MUNICIPIUL ZALAU	Forța de muncă	REGIS - Numărul mediu de salariați din întreprinderi non-comerț active	Nomenclator CAEN - 86 - Activități referitoare la sănătatea umană		Numar persoane	417,00
2018	MUNICIPIUL ZALAU	Forța de muncă	REGIS - Numărul mediu de salariați din întreprinderi non-comerț active	Nomenclator CAEN - 87 - Servicii combinate de îngrijire medicală și asistență socială, cu cazare		Numar persoane	0,00
2018	MUNICIPIUL ZALAU	Forța de muncă	REGIS - Numărul mediu de salariați din întreprinderi non-comerț active	Nomenclator CAEN - 90 - Activități de creație și interpretare artistică		Numar persoane	9,00
2018	MUNICIPIUL ZALAU	Forța de muncă	REGIS - Numărul mediu de salariați din întreprinderi non-comerț active	Nomenclator CAEN - 91 - Activități ale bibliotecilor, arhivelor, muzeelor și alte activități culturale		Numar persoane	5,00
2018	MUNICIPIUL ZALAU	Forța de muncă	REGIS - Numărul mediu de salariați din întreprinderi non-comerț active	Nomenclator CAEN - 92 - Activități de jocuri de noroc și pariuri		Numar persoane	24,00
2018	MUNICIPIUL ZALAU	Forța de muncă	REGIS - Numărul mediu de salariați din întreprinderi non-comerț active	Nomenclator CAEN - 93 - Activități sportive, recreative și distractive		Numar persoane	50,00
2018	MUNICIPIUL ZALAU	Forța de muncă	REGIS - Numărul mediu de salariați din întreprinderi non-comerț active	Nomenclator CAEN - 95 - Reparații de calculatoare, de articole personale și de uz gospodăresc		Numar persoane	20,00
2018	MUNICIPIUL ZALAU	Forța de muncă	REGIS - Numărul mediu de salariați din întreprinderi non-comerț active	Nomenclator CAEN - 96 - Alte activități de servicii		Numar persoane	68,00
2018	MUNICIPIUL ZALAU	Forța de muncă	SOM101E - Someri înregistrați la sfârșitul anului, pe sexe	Sex - Total		Numar persoane	380,00
2018	MUNICIPIUL	Forța de muncă	SOM101E - Someri înregistrați la	Sex - Masculin		Numar	173,00

AN REFERINTA	LOCALITATE	DOMENIU	INDICATOR	CRITERIU	CRITERIU2	UM	VAL_INDICATOR
	ZALAU		sfârșitul anului, pe sexe			persoane	
2018	MUNICIPIUL ZALAU	Forța de muncă	SOM101E - Someri înregistrați la sfârșitul anului, pe sexe	Sex - Feminin		Numar persoane	207,00
2018	MUNICIPIUL ZALAU	Forța de muncă	SOM101F - Ponderea somerilor înregistrați la sfârșitul anului în totalul resurselor de munca, pe sexe	Sex - Total		Procente	0,80
2018	MUNICIPIUL ZALAU	Forța de muncă	SOM101F - Ponderea somerilor înregistrați la sfârșitul anului în totalul resurselor de munca, pe sexe	Sex - Masculin		Procente	0,70
2018	MUNICIPIUL ZALAU	Forța de muncă	SOM101F - Ponderea somerilor înregistrați la sfârșitul anului în totalul resurselor de munca, pe sexe	Sex - Feminin		Procente	0,80
2018	MUNICIPIUL ZALAU	Echiparea teritoriului	GOS102A - Suprafata intravilana a municipiilor si oraselor			Hectare	2639,00
2018	MUNICIPIUL ZALAU	Echiparea teritoriului	GOS103A - Suprafata spațiilor verzi (municipii și orașe)			Hectare	151,00
2018	MUNICIPIUL ZALAU	Echiparea teritoriului	GOS104A - Lungimea străzilor orășenești			Kilometri	182,00
2018	MUNICIPIUL ZALAU	Echiparea teritoriului	GOS105A - Lungimea străzilor orășenești modernizate			Kilometri	121,00
2018	MUNICIPIUL ZALAU	Echiparea teritoriului	GOS106B - Lungimea totală a rețelei simple de distribuție a apei potabile			Kilometri	147,10
2018	MUNICIPIUL ZALAU	Echiparea teritoriului	GOS107A - Capacitatea instalațiilor de producere a apei potabile			Metri cubi pe zi	49,00
2018	MUNICIPIUL ZALAU	Echiparea teritoriului	GOS108A - Cantitatea de apă potabilă distribuită consumatorilor	Destinatia apei distribuite - Total		Mii metri cubi	3343,00
2018	MUNICIPIUL ZALAU	Echiparea teritoriului	GOS108A - Cantitatea de apă potabilă distribuită consumatorilor	Destinatia apei distribuite - Din care: pentru uz casnic		Mii metri cubi	1982,00

AN REFERINTA	LOCALITATE	DOMENIU	INDICATOR	CRITERIU	CRITERIU2	UM	VAL_INDICATOR
2018	MUNICIPIUL ZALAU	Echiparea teritoriului	GOS110A - Lungimea totală simplă a conductelor de canalizare			Kilometri	205,50
2018	MUNICIPIUL ZALAU	Echiparea teritoriului	GOS112B - Numarul vehiculelor in inventar pentru transport public local de pasageri, pe tipuri de vehicule	Tipuri de vehicule pentru transport public local de pasageri - Autobuze si microbuze		Numar	53,00
2018	MUNICIPIUL ZALAU	Echiparea teritoriului	GOS116A - Lungimea totală a conductelor de distribuție a gazelor			Kilometri	153,10
2018	MUNICIPIUL ZALAU	Echiparea teritoriului	GOS118A - Gaze naturale distribuite, după destinație	Destinatia gazelor naturale distribuite - Total		Mii metri cubi	35473,00
2018	MUNICIPIUL ZALAU	Echiparea teritoriului	GOS118A - Gaze naturale distribuite, după destinație	Destinatia gazelor naturale distribuite - Din care: pentru uz casnic		Mii metri cubi	17557,00
2018	MUNICIPIUL ZALAU	Echiparea teritoriului	LOC101B - Locuințe existente la sfârșitul anului, pe forme de proprietate	Forme de proprietate - Total		Numar	25317,00
2018	MUNICIPIUL ZALAU	Echiparea teritoriului	LOC101B - Locuințe existente la sfârșitul anului, pe forme de proprietate	Forme de proprietate - Proprietate publica		Numar	365,00
2018	MUNICIPIUL ZALAU	Echiparea teritoriului	LOC101B - Locuințe existente la sfârșitul anului, pe forme de proprietate	Forme de proprietate - Proprietate privata		Numar	24952,00
2018	MUNICIPIUL ZALAU	Echiparea teritoriului	LOC103B - Suprafața locuibilă existentă la sfârșitul anului, pe forme de proprietate	Forme de proprietate - Total		Metri patrati arie desfasurata	1297920,00
2018	MUNICIPIUL ZALAU	Echiparea teritoriului	LOC103B - Suprafața locuibilă existentă la sfârșitul anului, pe forme de proprietate	Forme de proprietate - Proprietate publica		Metri patrati arie desfasurata	9951,00
2018	MUNICIPIUL ZALAU	Echiparea teritoriului	LOC103B - Suprafața locuibilă existentă la sfârșitul anului, pe forme de proprietate	Forme de proprietate - Proprietate privata		Metri patrati arie desfasurata	1287969,00
2018	MUNICIPIUL	Echiparea teritoriului	WEB21 - Autoturisme – persoane			Numar	22220,00



AN REFERINTA	LOCALITATE	DOMENIU	INDICATOR	CRTERIU	CRTERIU2	UM	VAL_INDICATOR
	ZALAU		fizice (Număr)				
2018	MUNICIPIUL ZALAU	Populație	POP107D - POPULATIA DUPA DOMICILIU la 1 ianuarie pe grupe de varsta si sexe	Grupe de varsta - Total	Sex - Total	Numar persoane	69561,00
2018	MUNICIPIUL ZALAU	Populație	POP107D - POPULATIA DUPA DOMICILIU la 1 ianuarie pe grupe de varsta si sexe	Grupe de varsta - Total	Sex - Masculin	Numar persoane	33761,00
2018	MUNICIPIUL ZALAU	Populație	POP107D - POPULATIA DUPA DOMICILIU la 1 ianuarie pe grupe de varsta si sexe	Grupe de varsta - Total	Sex - Feminin	Numar persoane	35800,00
2018	MUNICIPIUL ZALAU	Populație	POP107D - POPULATIA DUPA DOMICILIU la 1 ianuarie pe grupe de varsta si sexe	Grupe de varsta - 0- 4 ani	Sex - Total	Numar persoane	3455,00
2018	MUNICIPIUL ZALAU	Populație	POP107D - POPULATIA DUPA DOMICILIU la 1 ianuarie pe grupe de varsta si sexe	Grupe de varsta - 0- 4 ani	Sex - Masculin	Numar persoane	1748,00
2018	MUNICIPIUL ZALAU	Populație	POP107D - POPULATIA DUPA DOMICILIU la 1 ianuarie pe grupe de varsta si sexe	Grupe de varsta - 0- 4 ani	Sex - Feminin	Numar persoane	1707,00
2018	MUNICIPIUL ZALAU	Populație	POP107D - POPULATIA DUPA DOMICILIU la 1 ianuarie pe grupe de varsta si sexe	Grupe de varsta - 5- 9 ani	Sex - Total	Numar persoane	3424,00
2018	MUNICIPIUL ZALAU	Populație	POP107D - POPULATIA DUPA DOMICILIU la 1 ianuarie pe grupe de varsta si sexe	Grupe de varsta - 5- 9 ani	Sex - Masculin	Numar persoane	1733,00
2018	MUNICIPIUL ZALAU	Populație	POP107D - POPULATIA DUPA DOMICILIU la 1 ianuarie pe grupe de varsta si sexe	Grupe de varsta - 5- 9 ani	Sex - Feminin	Numar persoane	1691,00
2018	MUNICIPIUL ZALAU	Populație	POP107D - POPULATIA DUPA DOMICILIU la 1 ianuarie pe grupe de varsta si sexe	Grupe de varsta - 10-14 ani	Sex - Total	Numar persoane	3251,00
2018	MUNICIPIUL ZALAU	Populație	POP107D - POPULATIA DUPA DOMICILIU la 1 ianuarie pe grupe de varsta si sexe	Grupe de varsta - 10-14 ani	Sex - Masculin	Numar persoane	1635,00

AN REFERINTA	LOCALITATE	DOMENIU	INDICATOR	CRITERIU	CRITERIU2	UM	VAL_INDICATOR
2018	MUNICIPIUL ZALAU	Populație	POP107D - POPULATIA DUPA DOMICILIU la 1 ianuarie pe grupe de varsta si sexe	Grupe de varsta - 10-14 ani	Sex - Feminin	Numar persoane	1616,00
2018	MUNICIPIUL ZALAU	Populație	POP107D - POPULATIA DUPA DOMICILIU la 1 ianuarie pe grupe de varsta si sexe	Grupe de varsta - 15-19 ani	Sex - Total	Numar persoane	3243,00
2018	MUNICIPIUL ZALAU	Populație	POP107D - POPULATIA DUPA DOMICILIU la 1 ianuarie pe grupe de varsta si sexe	Grupe de varsta - 15-19 ani	Sex - Masculin	Numar persoane	1631,00
2018	MUNICIPIUL ZALAU	Populație	POP107D - POPULATIA DUPA DOMICILIU la 1 ianuarie pe grupe de varsta si sexe	Grupe de varsta - 15-19 ani	Sex - Feminin	Numar persoane	1612,00
2018	MUNICIPIUL ZALAU	Populație	POP107D - POPULATIA DUPA DOMICILIU la 1 ianuarie pe grupe de varsta si sexe	Grupe de varsta - 20-24 ani	Sex - Total	Numar persoane	3578,00
2018	MUNICIPIUL ZALAU	Populație	POP107D - POPULATIA DUPA DOMICILIU la 1 ianuarie pe grupe de varsta si sexe	Grupe de varsta - 20-24 ani	Sex - Masculin	Numar persoane	1791,00
2018	MUNICIPIUL ZALAU	Populație	POP107D - POPULATIA DUPA DOMICILIU la 1 ianuarie pe grupe de varsta si sexe	Grupe de varsta - 20-24 ani	Sex - Feminin	Numar persoane	1787,00
2018	MUNICIPIUL ZALAU	Populație	POP107D - POPULATIA DUPA DOMICILIU la 1 ianuarie pe grupe de varsta si sexe	Grupe de varsta - 25-29 ani	Sex - Total	Numar persoane	5510,00
2018	MUNICIPIUL ZALAU	Populație	POP107D - POPULATIA DUPA DOMICILIU la 1 ianuarie pe grupe de varsta si sexe	Grupe de varsta - 25-29 ani	Sex - Masculin	Numar persoane	2752,00
2018	MUNICIPIUL ZALAU	Populație	POP107D - POPULATIA DUPA DOMICILIU la 1 ianuarie pe grupe de varsta si sexe	Grupe de varsta - 25-29 ani	Sex - Feminin	Numar persoane	2758,00
2018	MUNICIPIUL ZALAU	Populație	POP107D - POPULATIA DUPA DOMICILIU la 1 ianuarie pe grupe de varsta si sexe	Grupe de varsta - 30-34 ani	Sex - Total	Numar persoane	6119,00
2018	MUNICIPIUL	Populație	POP107D - POPULATIA DUPA	Grupe de varsta - 30-34 ani	Sex - Masculin	Numar	3130,00

AN REFERINTA	LOCALITATE	DOMENIU	INDICATOR	CRITERIU	CRITERIU2	UM	VAL_INDICATOR
	ZALAU		DOMICILIU la 1 ianuarie pe grupe de varsta si sexe			persoane	
2018	MUNICIPIUL ZALAU	Populație	POP107D - POPULATIA DUPA DOMICILIU la 1 ianuarie pe grupe de varsta si sexe	Grupe de varsta - 30-34 ani	Sex - Feminin	Numar persoane	2989,00
2018	MUNICIPIUL ZALAU	Populație	POP107D - POPULATIA DUPA DOMICILIU la 1 ianuarie pe grupe de varsta si sexe	Grupe de varsta - 35-39 ani	Sex - Total	Numar persoane	5950,00
2018	MUNICIPIUL ZALAU	Populație	POP107D - POPULATIA DUPA DOMICILIU la 1 ianuarie pe grupe de varsta si sexe	Grupe de varsta - 35-39 ani	Sex - Masculin	Numar persoane	2945,00
2018	MUNICIPIUL ZALAU	Populație	POP107D - POPULATIA DUPA DOMICILIU la 1 ianuarie pe grupe de varsta si sexe	Grupe de varsta - 35-39 ani	Sex - Feminin	Numar persoane	3005,00
2018	MUNICIPIUL ZALAU	Populație	POP107D - POPULATIA DUPA DOMICILIU la 1 ianuarie pe grupe de varsta si sexe	Grupe de varsta - 40-44 ani	Sex - Total	Numar persoane	6031,00
2018	MUNICIPIUL ZALAU	Populație	POP107D - POPULATIA DUPA DOMICILIU la 1 ianuarie pe grupe de varsta si sexe	Grupe de varsta - 40-44 ani	Sex - Masculin	Numar persoane	2989,00
2018	MUNICIPIUL ZALAU	Populație	POP107D - POPULATIA DUPA DOMICILIU la 1 ianuarie pe grupe de varsta si sexe	Grupe de varsta - 40-44 ani	Sex - Feminin	Numar persoane	3042,00
2018	MUNICIPIUL ZALAU	Populație	POP107D - POPULATIA DUPA DOMICILIU la 1 ianuarie pe grupe de varsta si sexe	Grupe de varsta - 45-49 ani	Sex - Total	Numar persoane	6060,00
2018	MUNICIPIUL ZALAU	Populație	POP107D - POPULATIA DUPA DOMICILIU la 1 ianuarie pe grupe de varsta si sexe	Grupe de varsta - 45-49 ani	Sex - Masculin	Numar persoane	2807,00
2018	MUNICIPIUL ZALAU	Populație	POP107D - POPULATIA DUPA DOMICILIU la 1 ianuarie pe grupe de varsta si sexe	Grupe de varsta - 45-49 ani	Sex - Feminin	Numar persoane	3253,00
2018	MUNICIPIUL ZALAU	Populație	POP107D - POPULATIA DUPA DOMICILIU la 1 ianuarie pe grupe de varsta si sexe	Grupe de varsta - 50-54 ani	Sex - Total	Numar persoane	5261,00

AN REFERINTA	LOCALITATE	DOMENIU	INDICATOR	CRTERIU	CRTERIU2	UM	VAL_INDICATOR
			de varsta si sexe				
2018	MUNICIPIUL ZALAU	Populație	POP107D - POPULATIA DUPA DOMICILIU la 1 ianuarie pe grupe de varsta si sexe	Grupe de varsta - 50-54 ani	Sex - Masculin	Numar persoane	2397,00
2018	MUNICIPIUL ZALAU	Populație	POP107D - POPULATIA DUPA DOMICILIU la 1 ianuarie pe grupe de varsta si sexe	Grupe de varsta - 50-54 ani	Sex - Feminin	Numar persoane	2864,00
2018	MUNICIPIUL ZALAU	Populație	POP107D - POPULATIA DUPA DOMICILIU la 1 ianuarie pe grupe de varsta si sexe	Grupe de varsta - 55-59 ani	Sex - Total	Numar persoane	5494,00
2018	MUNICIPIUL ZALAU	Populație	POP107D - POPULATIA DUPA DOMICILIU la 1 ianuarie pe grupe de varsta si sexe	Grupe de varsta - 55-59 ani	Sex - Masculin	Numar persoane	2553,00
2018	MUNICIPIUL ZALAU	Populație	POP107D - POPULATIA DUPA DOMICILIU la 1 ianuarie pe grupe de varsta si sexe	Grupe de varsta - 55-59 ani	Sex - Feminin	Numar persoane	2941,00
2018	MUNICIPIUL ZALAU	Populație	POP107D - POPULATIA DUPA DOMICILIU la 1 ianuarie pe grupe de varsta si sexe	Grupe de varsta - 60-64 ani	Sex - Total	Numar persoane	5077,00
2018	MUNICIPIUL ZALAU	Populație	POP107D - POPULATIA DUPA DOMICILIU la 1 ianuarie pe grupe de varsta si sexe	Grupe de varsta - 60-64 ani	Sex - Masculin	Numar persoane	2432,00
2018	MUNICIPIUL ZALAU	Populație	POP107D - POPULATIA DUPA DOMICILIU la 1 ianuarie pe grupe de varsta si sexe	Grupe de varsta - 60-64 ani	Sex - Feminin	Numar persoane	2645,00
2018	MUNICIPIUL ZALAU	Populație	POP107D - POPULATIA DUPA DOMICILIU la 1 ianuarie pe grupe de varsta si sexe	Grupe de varsta - 65-69 ani	Sex - Total	Numar persoane	3456,00
2018	MUNICIPIUL ZALAU	Populație	POP107D - POPULATIA DUPA DOMICILIU la 1 ianuarie pe grupe de varsta si sexe	Grupe de varsta - 65-69 ani	Sex - Masculin	Numar persoane	1676,00
2018	MUNICIPIUL ZALAU	Populație	POP107D - POPULATIA DUPA DOMICILIU la 1 ianuarie pe grupe de varsta si sexe	Grupe de varsta - 65-69 ani	Sex - Feminin	Numar persoane	1780,00

AN REFERINTA	LOCALITATE	DOMENIU	INDICATOR	CRITERIU	CRITERIU2	UM	VAL_INDICATOR
2018	MUNICIPIUL ZALAU	Populație	POP107D - POPULATIA DUPA DOMICILIU la 1 ianuarie pe grupe de varsta si sexe	Grupe de varsta - 70-74 ani	Sex - Total	Numar persoane	1727,00
2018	MUNICIPIUL ZALAU	Populație	POP107D - POPULATIA DUPA DOMICILIU la 1 ianuarie pe grupe de varsta si sexe	Grupe de varsta - 70-74 ani	Sex - Masculin	Numar persoane	804,00
2018	MUNICIPIUL ZALAU	Populație	POP107D - POPULATIA DUPA DOMICILIU la 1 ianuarie pe grupe de varsta si sexe	Grupe de varsta - 70-74 ani	Sex - Feminin	Numar persoane	923,00
2018	MUNICIPIUL ZALAU	Populație	POP107D - POPULATIA DUPA DOMICILIU la 1 ianuarie pe grupe de varsta si sexe	Grupe de varsta - 75-79 ani	Sex - Total	Numar persoane	997,00
2018	MUNICIPIUL ZALAU	Populație	POP107D - POPULATIA DUPA DOMICILIU la 1 ianuarie pe grupe de varsta si sexe	Grupe de varsta - 75-79 ani	Sex - Masculin	Numar persoane	417,00
2018	MUNICIPIUL ZALAU	Populație	POP107D - POPULATIA DUPA DOMICILIU la 1 ianuarie pe grupe de varsta si sexe	Grupe de varsta - 75-79 ani	Sex - Feminin	Numar persoane	580,00
2018	MUNICIPIUL ZALAU	Populație	POP107D - POPULATIA DUPA DOMICILIU la 1 ianuarie pe grupe de varsta si sexe	Grupe de varsta - 80-84 ani	Sex - Total	Numar persoane	574,00
2018	MUNICIPIUL ZALAU	Populație	POP107D - POPULATIA DUPA DOMICILIU la 1 ianuarie pe grupe de varsta si sexe	Grupe de varsta - 80-84 ani	Sex - Masculin	Numar persoane	200,00
2018	MUNICIPIUL ZALAU	Populație	POP107D - POPULATIA DUPA DOMICILIU la 1 ianuarie pe grupe de varsta si sexe	Grupe de varsta - 80-84 ani	Sex - Feminin	Numar persoane	374,00
2018	MUNICIPIUL ZALAU	Populație	POP107D - POPULATIA DUPA DOMICILIU la 1 ianuarie pe grupe de varsta si sexe	Grupe de varsta - 85 ani si peste	Sex - Total	Numar persoane	354,00
2018	MUNICIPIUL ZALAU	Populație	POP107D - POPULATIA DUPA DOMICILIU la 1 ianuarie pe grupe de varsta si sexe	Grupe de varsta - 85 ani si peste	Sex - Masculin	Numar persoane	121,00
2018	MUNICIPIUL	Populație	POP107D - POPULATIA DUPA	Grupe de varsta - 85 ani si	Sex - Feminin	Numar	233,00

AN REFERINTA	LOCALITATE	DOMENIU	INDICATOR	CRITERIU	CRITERIU2	UM	VAL_INDICATOR
	ZALAU		DOMICILIU la 1 ianuarie pe grupe de varsta si sexe	peste		persoane	
2018	MUNICIPIUL ZALAU	Populație	POP108D - POPULATIA DUPA DOMICILIU la 1 iulie pe grupe de varsta si sexe	Grupe de varsta - Total	Sex - Total	Numar persoane	69555,00
2018	MUNICIPIUL ZALAU	Populație	POP108D - POPULATIA DUPA DOMICILIU la 1 iulie pe grupe de varsta si sexe	Grupe de varsta - Total	Sex - Masculin	Numar persoane	33721,00
2018	MUNICIPIUL ZALAU	Populație	POP108D - POPULATIA DUPA DOMICILIU la 1 iulie pe grupe de varsta si sexe	Grupe de varsta - Total	Sex - Feminin	Numar persoane	35834,00
2018	MUNICIPIUL ZALAU	Populație	POP108D - POPULATIA DUPA DOMICILIU la 1 iulie pe grupe de varsta si sexe	Grupe de varsta - 0- 4 ani	Sex - Total	Numar persoane	3510,00
2018	MUNICIPIUL ZALAU	Populație	POP108D - POPULATIA DUPA DOMICILIU la 1 iulie pe grupe de varsta si sexe	Grupe de varsta - 0- 4 ani	Sex - Masculin	Numar persoane	1779,00
2018	MUNICIPIUL ZALAU	Populație	POP108D - POPULATIA DUPA DOMICILIU la 1 iulie pe grupe de varsta si sexe	Grupe de varsta - 0- 4 ani	Sex - Feminin	Numar persoane	1731,00
2018	MUNICIPIUL ZALAU	Populație	POP108D - POPULATIA DUPA DOMICILIU la 1 iulie pe grupe de varsta si sexe	Grupe de varsta - 5- 9 ani	Sex - Total	Numar persoane	3411,00
2018	MUNICIPIUL ZALAU	Populație	POP108D - POPULATIA DUPA DOMICILIU la 1 iulie pe grupe de varsta si sexe	Grupe de varsta - 5- 9 ani	Sex - Masculin	Numar persoane	1721,00
2018	MUNICIPIUL ZALAU	Populație	POP108D - POPULATIA DUPA DOMICILIU la 1 iulie pe grupe de varsta si sexe	Grupe de varsta - 5- 9 ani	Sex - Feminin	Numar persoane	1690,00
2018	MUNICIPIUL ZALAU	Populație	POP108D - POPULATIA DUPA DOMICILIU la 1 iulie pe grupe de varsta si sexe	Grupe de varsta - 10-14 ani	Sex - Total	Numar persoane	3300,00
2018	MUNICIPIUL ZALAU	Populație	POP108D - POPULATIA DUPA DOMICILIU la 1 iulie pe grupe de varsta si sexe	Grupe de varsta - 10-14 ani	Sex - Masculin	Numar persoane	1674,00

AN REFERINTA	LOCALITATE	DOMENIU	INDICATOR	CRTERIU	CRTERIU2	UM	VAL_INDICATOR
			varsta si sexe				
2018	MUNICIPIUL ZALAU	Populație	POP108D - POPULATIA DUPA DOMICILIU la 1 iulie pe grupe de varsta si sexe	Grupe de varsta - 10-14 ani	Sex - Feminin	Numar persoane	1626,00
2018	MUNICIPIUL ZALAU	Populație	POP108D - POPULATIA DUPA DOMICILIU la 1 iulie pe grupe de varsta si sexe	Grupe de varsta - 15-19 ani	Sex - Total	Numar persoane	3211,00
2018	MUNICIPIUL ZALAU	Populație	POP108D - POPULATIA DUPA DOMICILIU la 1 iulie pe grupe de varsta si sexe	Grupe de varsta - 15-19 ani	Sex - Masculin	Numar persoane	1625,00
2018	MUNICIPIUL ZALAU	Populație	POP108D - POPULATIA DUPA DOMICILIU la 1 iulie pe grupe de varsta si sexe	Grupe de varsta - 15-19 ani	Sex - Feminin	Numar persoane	1586,00
2018	MUNICIPIUL ZALAU	Populație	POP108D - POPULATIA DUPA DOMICILIU la 1 iulie pe grupe de varsta si sexe	Grupe de varsta - 20-24 ani	Sex - Total	Numar persoane	3500,00
2018	MUNICIPIUL ZALAU	Populație	POP108D - POPULATIA DUPA DOMICILIU la 1 iulie pe grupe de varsta si sexe	Grupe de varsta - 20-24 ani	Sex - Masculin	Numar persoane	1733,00
2018	MUNICIPIUL ZALAU	Populație	POP108D - POPULATIA DUPA DOMICILIU la 1 iulie pe grupe de varsta si sexe	Grupe de varsta - 20-24 ani	Sex - Feminin	Numar persoane	1767,00
2018	MUNICIPIUL ZALAU	Populație	POP108D - POPULATIA DUPA DOMICILIU la 1 iulie pe grupe de varsta si sexe	Grupe de varsta - 25-29 ani	Sex - Total	Numar persoane	5199,00
2018	MUNICIPIUL ZALAU	Populație	POP108D - POPULATIA DUPA DOMICILIU la 1 iulie pe grupe de varsta si sexe	Grupe de varsta - 25-29 ani	Sex - Masculin	Numar persoane	2570,00
2018	MUNICIPIUL ZALAU	Populație	POP108D - POPULATIA DUPA DOMICILIU la 1 iulie pe grupe de varsta si sexe	Grupe de varsta - 25-29 ani	Sex - Feminin	Numar persoane	2629,00
2018	MUNICIPIUL ZALAU	Populație	POP108D - POPULATIA DUPA DOMICILIU la 1 iulie pe grupe de varsta si sexe	Grupe de varsta - 30-34 ani	Sex - Total	Numar persoane	6231,00

AN REFERINTA	LOCALITATE	DOMENIU	INDICATOR	CRITERIU	CRITERIU2	UM	VAL_INDICATOR
2018	MUNICIPIUL ZALAU	Populație	POP108D - POPULATIA DUPA DOMICILIU la 1 iulie pe grupe de varsta si sexe	Grupe de varsta - 30-34 ani	Sex - Masculin	Numar persoane	3190,00
2018	MUNICIPIUL ZALAU	Populație	POP108D - POPULATIA DUPA DOMICILIU la 1 iulie pe grupe de varsta si sexe	Grupe de varsta - 30-34 ani	Sex - Feminin	Numar persoane	3041,00
2018	MUNICIPIUL ZALAU	Populație	POP108D - POPULATIA DUPA DOMICILIU la 1 iulie pe grupe de varsta si sexe	Grupe de varsta - 35-39 ani	Sex - Total	Numar persoane	5871,00
2018	MUNICIPIUL ZALAU	Populație	POP108D - POPULATIA DUPA DOMICILIU la 1 iulie pe grupe de varsta si sexe	Grupe de varsta - 35-39 ani	Sex - Masculin	Numar persoane	2918,00
2018	MUNICIPIUL ZALAU	Populație	POP108D - POPULATIA DUPA DOMICILIU la 1 iulie pe grupe de varsta si sexe	Grupe de varsta - 35-39 ani	Sex - Feminin	Numar persoane	2953,00
2018	MUNICIPIUL ZALAU	Populație	POP108D - POPULATIA DUPA DOMICILIU la 1 iulie pe grupe de varsta si sexe	Grupe de varsta - 40-44 ani	Sex - Total	Numar persoane	6056,00
2018	MUNICIPIUL ZALAU	Populație	POP108D - POPULATIA DUPA DOMICILIU la 1 iulie pe grupe de varsta si sexe	Grupe de varsta - 40-44 ani	Sex - Masculin	Numar persoane	3008,00
2018	MUNICIPIUL ZALAU	Populație	POP108D - POPULATIA DUPA DOMICILIU la 1 iulie pe grupe de varsta si sexe	Grupe de varsta - 40-44 ani	Sex - Feminin	Numar persoane	3048,00
2018	MUNICIPIUL ZALAU	Populație	POP108D - POPULATIA DUPA DOMICILIU la 1 iulie pe grupe de varsta si sexe	Grupe de varsta - 45-49 ani	Sex - Total	Numar persoane	5925,00
2018	MUNICIPIUL ZALAU	Populație	POP108D - POPULATIA DUPA DOMICILIU la 1 iulie pe grupe de varsta si sexe	Grupe de varsta - 45-49 ani	Sex - Masculin	Numar persoane	2752,00
2018	MUNICIPIUL ZALAU	Populație	POP108D - POPULATIA DUPA DOMICILIU la 1 iulie pe grupe de varsta si sexe	Grupe de varsta - 45-49 ani	Sex - Feminin	Numar persoane	3173,00
2018	MUNICIPIUL	Populație	POP108D - POPULATIA DUPA	Grupe de varsta - 50-54 ani	Sex - Total	Numar	5427,00



AN REFERINTA	LOCALITATE	DOMENIU	INDICATOR	CRTERIU	CRTERIU2	UM	VAL_INDICATOR
	ZALAU		DOMICILIU la 1 iulie pe grupe de varsta si sexe			persoane	
2018	MUNICIPIUL ZALAU	Populație	POP108D - POPULATIA DUPA DOMICILIU la 1 iulie pe grupe de varsta si sexe	Grupe de varsta - 50-54 ani	Sex - Masculin	Numar persoane	2454,00
2018	MUNICIPIUL ZALAU	Populație	POP108D - POPULATIA DUPA DOMICILIU la 1 iulie pe grupe de varsta si sexe	Grupe de varsta - 50-54 ani	Sex - Feminin	Numar persoane	2973,00
2018	MUNICIPIUL ZALAU	Populație	POP108D - POPULATIA DUPA DOMICILIU la 1 iulie pe grupe de varsta si sexe	Grupe de varsta - 55-59 ani	Sex - Total	Numar persoane	5421,00
2018	MUNICIPIUL ZALAU	Populație	POP108D - POPULATIA DUPA DOMICILIU la 1 iulie pe grupe de varsta si sexe	Grupe de varsta - 55-59 ani	Sex - Masculin	Numar persoane	2496,00
2018	MUNICIPIUL ZALAU	Populație	POP108D - POPULATIA DUPA DOMICILIU la 1 iulie pe grupe de varsta si sexe	Grupe de varsta - 55-59 ani	Sex - Feminin	Numar persoane	2925,00
2018	MUNICIPIUL ZALAU	Populație	POP108D - POPULATIA DUPA DOMICILIU la 1 iulie pe grupe de varsta si sexe	Grupe de varsta - 60-64 ani	Sex - Total	Numar persoane	5100,00
2018	MUNICIPIUL ZALAU	Populație	POP108D - POPULATIA DUPA DOMICILIU la 1 iulie pe grupe de varsta si sexe	Grupe de varsta - 60-64 ani	Sex - Masculin	Numar persoane	2452,00
2018	MUNICIPIUL ZALAU	Populație	POP108D - POPULATIA DUPA DOMICILIU la 1 iulie pe grupe de varsta si sexe	Grupe de varsta - 60-64 ani	Sex - Feminin	Numar persoane	2648,00
2018	MUNICIPIUL ZALAU	Populație	POP108D - POPULATIA DUPA DOMICILIU la 1 iulie pe grupe de varsta si sexe	Grupe de varsta - 65-69 ani	Sex - Total	Numar persoane	3598,00
2018	MUNICIPIUL ZALAU	Populație	POP108D - POPULATIA DUPA DOMICILIU la 1 iulie pe grupe de varsta si sexe	Grupe de varsta - 65-69 ani	Sex - Masculin	Numar persoane	1736,00
2018	MUNICIPIUL ZALAU	Populație	POP108D - POPULATIA DUPA DOMICILIU la 1 iulie pe grupe de	Grupe de varsta - 65-69 ani	Sex - Feminin	Numar persoane	1862,00

AN REFERINTA	LOCALITATE	DOMENIU	INDICATOR	CRTERIU	CRTERIU2	UM	VAL_INDICATOR
			varsta si sexe				
2018	MUNICIPIUL ZALAU	Populație	POP108D - POPULATIA DUPA DOMICILIU la 1 iulie pe grupe de varsta si sexe	Grupe de varsta - 70-74 ani	Sex - Total	Numar persoane	1849,00
2018	MUNICIPIUL ZALAU	Populație	POP108D - POPULATIA DUPA DOMICILIU la 1 iulie pe grupe de varsta si sexe	Grupe de varsta - 70-74 ani	Sex - Masculin	Numar persoane	869,00
2018	MUNICIPIUL ZALAU	Populație	POP108D - POPULATIA DUPA DOMICILIU la 1 iulie pe grupe de varsta si sexe	Grupe de varsta - 70-74 ani	Sex - Feminin	Numar persoane	980,00
2018	MUNICIPIUL ZALAU	Populație	POP108D - POPULATIA DUPA DOMICILIU la 1 iulie pe grupe de varsta si sexe	Grupe de varsta - 75-79 ani	Sex - Total	Numar persoane	993,00
2018	MUNICIPIUL ZALAU	Populație	POP108D - POPULATIA DUPA DOMICILIU la 1 iulie pe grupe de varsta si sexe	Grupe de varsta - 75-79 ani	Sex - Masculin	Numar persoane	424,00
2018	MUNICIPIUL ZALAU	Populație	POP108D - POPULATIA DUPA DOMICILIU la 1 iulie pe grupe de varsta si sexe	Grupe de varsta - 75-79 ani	Sex - Feminin	Numar persoane	569,00
2018	MUNICIPIUL ZALAU	Populație	POP108D - POPULATIA DUPA DOMICILIU la 1 iulie pe grupe de varsta si sexe	Grupe de varsta - 80-84 ani	Sex - Total	Numar persoane	587,00
2018	MUNICIPIUL ZALAU	Populație	POP108D - POPULATIA DUPA DOMICILIU la 1 iulie pe grupe de varsta si sexe	Grupe de varsta - 80-84 ani	Sex - Masculin	Numar persoane	197,00
2018	MUNICIPIUL ZALAU	Populație	POP108D - POPULATIA DUPA DOMICILIU la 1 iulie pe grupe de varsta si sexe	Grupe de varsta - 80-84 ani	Sex - Feminin	Numar persoane	390,00
2018	MUNICIPIUL ZALAU	Populație	POP108D - POPULATIA DUPA DOMICILIU la 1 iulie pe grupe de varsta si sexe	Grupe de varsta - 85 ani si peste	Sex - Total	Numar persoane	366,00
2018	MUNICIPIUL ZALAU	Populație	POP108D - POPULATIA DUPA DOMICILIU la 1 iulie pe grupe de varsta si sexe	Grupe de varsta - 85 ani si peste	Sex - Masculin	Numar persoane	123,00

AN REFERINTA	LOCALITATE	DOMENIU	INDICATOR	CRITERIU	CRITERIU2	UM	VAL_INDICATOR
2018	MUNICIPIUL ZALAU	Populație	POP108D - POPULATIA DUPA DOMICILIU la 1 iulie pe grupe de varsta si sexe	Grupe de varsta - 85 ani si peste	Sex - Feminin	Numar persoane	243,00
2018	MUNICIPIUL ZALAU	Populație	POP108C - Populatia de varsta oficiala corespunzatoare invatamantului prescolar			Numar persoane	2052,00
2018	MUNICIPIUL ZALAU	Populație	POP201D - Născuți vii			Numar persoane	670,00
2018	MUNICIPIUL ZALAU	Populație	POP201K - Nascuti vii cu resedinta obisnuita in Romania			Numar persoane	621,00
2018	MUNICIPIUL ZALAU	Populație	POP204C - Nascuti morti			Numar persoane	3,00
2018	MUNICIPIUL ZALAU	Populație	POP204F - Nascuti morti cu resedinta obisnuita in Romania			Numar persoane	3,00
2018	MUNICIPIUL ZALAU	Populație	POP206D - Decedați			Numar persoane	425,00
2018	MUNICIPIUL ZALAU	Populație	POP206J - Decedati cu resedinta obisnuita in Romania			Numar persoane	437,00
2018	MUNICIPIUL ZALAU	Populație	POP210D - Casatorii			Numar	565,00
2018	MUNICIPIUL ZALAU	Populație	POP212B - Divorturi			Numar	139,00
2018	MUNICIPIUL ZALAU	Populație	POP304B - Stabiliri de resedinta			Numar persoane	481,00
2018	MUNICIPIUL ZALAU	Populație	POP305B - Plecari cu resedinta			Numar persoane	764,00
2018	MUNICIPIUL ZALAU	Populație	POP307A - Stabiliri cu domiciliul (inclusiv migratia externa)			Numar persoane	723,00
2018	MUNICIPIUL ZALAU	Populație	POP308A - Plecari cu domiciliul (inclusiv migratia externa)			Numar persoane	1133,00
2018	MUNICIPIUL ZALAU	Populație	POP309E - Emigranti definitivi pe judete si localitati de plecare			Numar persoane	71,00

AN REFERINTA	LOCALITATE	DOMENIU	INDICATOR	CRITERIU	CRITERIU2	UM	VAL_INDICATOR
2018	MUNICIPIUL ZALAU	Populație	POP310E - Imigranti definitivi pe judete si localitati de destinatie			Numar persoane	25,00
2018	MUNICIPIUL ZALAU	Ocrotirea sănătății	SAN101B - Unități sanitare, pe categorii de unități sanitare și forme de proprietate	Categorii de unitati sanitare - Spitale	Forme de proprietate - Proprietate publica	Numar	1,00
2018	MUNICIPIUL ZALAU	Ocrotirea sănătății	SAN101B - Unități sanitare, pe categorii de unități sanitare și forme de proprietate	Categorii de unitati sanitare - Spitale	Forme de proprietate - Proprietate privata	Numar	2,00
2018	MUNICIPIUL ZALAU	Ocrotirea sănătății	SAN101B - Unități sanitare, pe categorii de unități sanitare și forme de proprietate	Categorii de unitati sanitare - Ambulatorii de specialitate	Forme de proprietate - Proprietate privata	Numar	1,00
2018	MUNICIPIUL ZALAU	Ocrotirea sănătății	SAN101B - Unități sanitare, pe categorii de unități sanitare și forme de proprietate	Categorii de unitati sanitare - Ambulatorii integrate spitalului	Forme de proprietate - Proprietate publica	Numar	1,00
2018	MUNICIPIUL ZALAU	Ocrotirea sănătății	SAN101B - Unități sanitare, pe categorii de unități sanitare și forme de proprietate	Categorii de unitati sanitare - Ambulatorii integrate spitalului	Forme de proprietate - Proprietate privata	Numar	1,00
2018	MUNICIPIUL ZALAU	Ocrotirea sănătății	SAN101B - Unități sanitare, pe categorii de unități sanitare și forme de proprietate	Categorii de unitati sanitare - Dispensare medicale	Forme de proprietate - Proprietate publica	Numar	1,00
2018	MUNICIPIUL ZALAU	Ocrotirea sănătății	SAN101B - Unități sanitare, pe categorii de unități sanitare și forme de proprietate	Categorii de unitati sanitare - Centre de sanatate mintala	Forme de proprietate - Proprietate publica	Numar	1,00
2018	MUNICIPIUL ZALAU	Ocrotirea sănătății	SAN101B - Unități sanitare, pe categorii de unități sanitare și forme de proprietate	Categorii de unitati sanitare - Centre medicale de specialitate	Forme de proprietate - Proprietate publica	Numar	1,00
2018	MUNICIPIUL ZALAU	Ocrotirea sănătății	SAN101B - Unități sanitare, pe categorii de unități sanitare și forme de proprietate	Categorii de unitati sanitare - Centre medicale de specialitate	Forme de proprietate - Proprietate privata	Numar	3,00
2018	MUNICIPIUL ZALAU	Ocrotirea sănătății	SAN101B - Unități sanitare, pe categorii de unități sanitare și forme de proprietate	Categorii de unitati sanitare - Puncte de lucru ale centrelor de dializa	Forme de proprietate - Proprietate privata	Numar	1,00
2018	MUNICIPIUL ZALAU	Ocrotirea sănătății	SAN101B - Unități sanitare, pe categorii de unități sanitare și	Categorii de unitati sanitare - Cabinete medicale de medicina	Forme de proprietate - Proprietate privata	Numar	1,00

AN REFERINTA	LOCALITATE	DOMENIU	INDICATOR	CRITERIU	CRITERIU2	UM	VAL_INDICATOR
			forme de proprietate	generala			
2018	MUNICIPIUL ZALAU	Ocrotirea sănătății	SAN101B - Unități sanitare, pe categorii de unități sanitare și forme de proprietate	Categorii de unitati sanitare - Cabinete medicale scolare	Forme de proprietate - Proprietate publica	Numar	3,00
2018	MUNICIPIUL ZALAU	Ocrotirea sănătății	SAN101B - Unități sanitare, pe categorii de unități sanitare și forme de proprietate	Categorii de unitati sanitare - Cabinete medicale de familie	Forme de proprietate - Proprietate privata	Numar	34,00
2018	MUNICIPIUL ZALAU	Ocrotirea sănătății	SAN101B - Unități sanitare, pe categorii de unități sanitare și forme de proprietate	Categorii de unitati sanitare - Cabinete stomatologice	Forme de proprietate - Proprietate privata	Numar	89,00
2018	MUNICIPIUL ZALAU	Ocrotirea sănătății	SAN101B - Unități sanitare, pe categorii de unități sanitare și forme de proprietate	Categorii de unitati sanitare - Cabinete medicale de specialitate	Forme de proprietate - Proprietate privata	Numar	84,00
2018	MUNICIPIUL ZALAU	Ocrotirea sănătății	SAN101B - Unități sanitare, pe categorii de unități sanitare și forme de proprietate	Categorii de unitati sanitare - Societate civila medicala de specialitate	Forme de proprietate - Proprietate privata	Numar	2,00
2018	MUNICIPIUL ZALAU	Ocrotirea sănătății	SAN101B - Unități sanitare, pe categorii de unități sanitare și forme de proprietate	Categorii de unitati sanitare - Farmacii	Forme de proprietate - Proprietate publica	Numar	1,00
2018	MUNICIPIUL ZALAU	Ocrotirea sănătății	SAN101B - Unități sanitare, pe categorii de unități sanitare și forme de proprietate	Categorii de unitati sanitare - Farmacii	Forme de proprietate - Proprietate privata	Numar	29,00
2018	MUNICIPIUL ZALAU	Ocrotirea sănătății	SAN101B - Unități sanitare, pe categorii de unități sanitare și forme de proprietate	Categorii de unitati sanitare - Laboratoare medicale	Forme de proprietate - Proprietate publica	Numar	10,00
2018	MUNICIPIUL ZALAU	Ocrotirea sănătății	SAN101B - Unități sanitare, pe categorii de unități sanitare și forme de proprietate	Categorii de unitati sanitare - Laboratoare medicale	Forme de proprietate - Proprietate privata	Numar	8,00
2018	MUNICIPIUL ZALAU	Ocrotirea sănătății	SAN101B - Unități sanitare, pe categorii de unități sanitare și forme de proprietate	Categorii de unitati sanitare - Laboratoare de tehnica dentara	Forme de proprietate - Proprietate privata	Numar	17,00
2018	MUNICIPIUL ZALAU	Ocrotirea sănătății	SAN101B - Unități sanitare, pe categorii de unități sanitare și forme de proprietate	Categorii de unitati sanitare - Centre de transfuzie	Forme de proprietate - Proprietate publica	Numar	1,00

AN REFERINTA	LOCALITATE	DOMENIU	INDICATOR	CRITERIU	CRITERIU2	UM	VAL_INDICATOR
2018	MUNICIPIUL ZALAU	Ocrotirea sănătății	SAN101B - Unități sanitare, pe categorii de unități sanitare și forme de proprietate	Categorii de unitati sanitare - Alte tipuri de cabinete medicale	Forme de proprietate - Proprietate publica	Numar	1,00
2018	MUNICIPIUL ZALAU	Ocrotirea sănătății	SAN102C - Paturi in unitatile sanitare, pe categorii de unitati sanitare si forme de proprietate	Categorii de unitati sanitare - In spitale (inclusiv in centre de sanatate)	Forme de proprietate - Proprietate publica	Numar	753,00
2018	MUNICIPIUL ZALAU	Ocrotirea sănătății	SAN102C - Paturi in unitatile sanitare, pe categorii de unitati sanitare si forme de proprietate	Categorii de unitati sanitare - In spitale (inclusiv in centre de sanatate)	Forme de proprietate - Proprietate privata	Numar	180,00
2018	MUNICIPIUL ZALAU	Ocrotirea sănătății	SAN102C - Paturi in unitatile sanitare, pe categorii de unitati sanitare si forme de proprietate	Categorii de unitati sanitare - In puncte de lucru ale centrelor de dializa	Forme de proprietate - Proprietate privata	Numar	20,00
2018	MUNICIPIUL ZALAU	Ocrotirea sănătății	SAN104B - Personalul medico-sanitar, pe categorii de cadre medico-sanitare și forme de proprietate	Categorii de cadre medico-sanitare - Medici	Forme de proprietate - Proprietate publica	Numar persoane	177,00
2018	MUNICIPIUL ZALAU	Ocrotirea sănătății	SAN104B - Personalul medico-sanitar, pe categorii de cadre medico-sanitare și forme de proprietate	Categorii de cadre medico-sanitare - Medici	Forme de proprietate - Proprietate privata	Numar persoane	108,00
2018	MUNICIPIUL ZALAU	Ocrotirea sănătății	SAN104B - Personalul medico-sanitar, pe categorii de cadre medico-sanitare și forme de proprietate	Categorii de cadre medico-sanitare - Din total medici: medici de familie	Forme de proprietate - Proprietate publica	Numar persoane	2,00
2018	MUNICIPIUL ZALAU	Ocrotirea sănătății	SAN104B - Personalul medico-sanitar, pe categorii de cadre medico-sanitare și forme de proprietate	Categorii de cadre medico-sanitare - Din total medici: medici de familie	Forme de proprietate - Proprietate privata	Numar persoane	37,00
2018	MUNICIPIUL ZALAU	Ocrotirea sănătății	SAN104B - Personalul medico-sanitar, pe categorii de cadre medico-sanitare și forme de proprietate	Categorii de cadre medico-sanitare - Stomatologi	Forme de proprietate - Proprietate publica	Numar persoane	2,00
2018	MUNICIPIUL ZALAU	Ocrotirea sănătății	SAN104B - Personalul medico-sanitar, pe categorii de cadre medico-sanitare și forme de	Categorii de cadre medico-sanitare - Stomatologi	Forme de proprietate - Proprietate privata	Numar persoane	95,00

AN REFERINTA	LOCALITATE	DOMENIU	INDICATOR	CRITERIU	CRITERIU2	UM	VAL_INDICATOR
			proprietate				
2018	MUNICIPIUL ZALAU	Ocrotirea sănătății	SAN104B - Personalul medico-sanitar, pe categorii de cadre medico-sanitare și forme de proprietate	Categorii de cadre medico-sanitare - Farmacisti	Forme de proprietate - Proprietate publica	Numar persoane	6,00
2018	MUNICIPIUL ZALAU	Ocrotirea sănătății	SAN104B - Personalul medico-sanitar, pe categorii de cadre medico-sanitare și forme de proprietate	Categorii de cadre medico-sanitare - Farmacisti	Forme de proprietate - Proprietate privata	Numar persoane	88,00
2018	MUNICIPIUL ZALAU	Ocrotirea sănătății	SAN104B - Personalul medico-sanitar, pe categorii de cadre medico-sanitare și forme de proprietate	Categorii de cadre medico-sanitare - Personal sanitar mediu	Forme de proprietate - Proprietate publica	Numar persoane	537,00
2018	MUNICIPIUL ZALAU	Ocrotirea sănătății	SAN104B - Personalul medico-sanitar, pe categorii de cadre medico-sanitare și forme de proprietate	Categorii de cadre medico-sanitare - Personal sanitar mediu	Forme de proprietate - Proprietate privata	Numar persoane	321,00
2018	MUNICIPIUL ZALAU	Ocrotirea sănătății	WEB17 - Centre medicale de permanență (Număr)			Numar	1,00
2018	MUNICIPIUL ZALAU	Ocrotirea sănătății	WEB18 - Persoane care au boli cardiovasculare (Persoane)			Numar	15696,00
2018	MUNICIPIUL ZALAU	Ocrotirea sănătății	WEB23 - Cheltuieli finantate de la bugetul local pentru sanatate (Lei) - an start 2018	Cheltuieli finantate de la bugetul local pentru sanatate - Sanatate - Total, din care: (cod indicator 66.02)		Lei RON	1975278,00
2018	MUNICIPIUL ZALAU	Ocrotirea sănătății	WEB23 - Cheltuieli finantate de la bugetul local pentru sanatate (Lei) - an start 2018	Cheltuieli finantate de la bugetul local pentru sanatate - Servicii medicale in unitati sanitare cu paturi - cod indicator 66.02.06		Lei RON	0,00
2018	MUNICIPIUL ZALAU	Ocrotirea sănătății	WEB23 - Cheltuieli finantate de la bugetul local pentru sanatate (Lei) - an start 2018	Cheltuieli finantate de la bugetul local pentru sanatate - Servicii de sanatate publica - cod indicator 66.02.08		Lei RON	1967238,00
2018	MUNICIPIUL	Ocrotirea sănătății	WEB23 - Cheltuieli finantate de la	Cheltuieli finantate de la bugetul		Lei RON	8040,00

AN REFERINTA	LOCALITATE	DOMENIU	INDICATOR	CRITERIU	CRITERIU2	UM	VAL_INDICATOR
	ZALAU		bugetul local pentru sanatate (Lei) - an start 2018	local pentru sanatate - Alte cheltuieli in domeniul sanatatii - cod indicator 66.02.50			
2018	MUNICIPIUL ZALAU	Învățământ	SCL101C - Unitatile scolare, pe niveluri de educatie	Niveluri de instruire - Total		Numar	32,00
2018	MUNICIPIUL ZALAU	Învățământ	SCL101C - Unitatile scolare, pe niveluri de educatie	Niveluri de instruire - Anteprescolar		Numar	1,00
2018	MUNICIPIUL ZALAU	Învățământ	SCL101C - Unitatile scolare, pe niveluri de educatie	Niveluri de instruire - Prescolar		Numar	12,00
2018	MUNICIPIUL ZALAU	Învățământ	SCL101C - Unitatile scolare, pe niveluri de educatie	Niveluri de instruire - Primar si gimnazial (inclusiv special)		Numar	6,00
2018	MUNICIPIUL ZALAU	Învățământ	SCL101C - Unitatile scolare, pe niveluri de educatie	Niveluri de instruire - Primar si gimnazial		Numar	6,00
2018	MUNICIPIUL ZALAU	Învățământ	SCL101C - Unitatile scolare, pe niveluri de educatie	Niveluri de instruire - Licee		Numar	9,00
2018	MUNICIPIUL ZALAU	Învățământ	SCL101C - Unitatile scolare, pe niveluri de educatie	Niveluri de instruire - Scolii de arte si meserii		Numar	1,00
2018	MUNICIPIUL ZALAU	Învățământ	SCL101C - Unitatile scolare, pe niveluri de educatie	Niveluri de instruire - Scolii postliceale		Numar	3,00
2018	MUNICIPIUL ZALAU	Învățământ	SCL103D - Populația școlară, pe niveluri de educație	Niveluri de instruire - Total		Numar persoane	13470,00
2018	MUNICIPIUL ZALAU	Învățământ	SCL103D - Populația școlară, pe niveluri de educație	Niveluri de instruire - Copii inscrisi in crese		Numar persoane	80,00
2018	MUNICIPIUL ZALAU	Învățământ	SCL103D - Populația școlară, pe niveluri de educație	Niveluri de instruire - Copii inscrisi in gradinite		Numar persoane	2353,00
2018	MUNICIPIUL ZALAU	Învățământ	SCL103D - Populația școlară, pe niveluri de educație	Niveluri de instruire - Elevi inscrisi in invatamantul preuniversitar		Numar persoane	10642,00
2018	MUNICIPIUL ZALAU	Învățământ	SCL103D - Populația școlară, pe niveluri de educație	Niveluri de instruire - Elevi inscrisi in invatamantul primar si gimnazial (inclusiv invatamantul special)		Numar persoane	5716,00



AN REFERINTA	LOCALITATE	DOMENIU	INDICATOR	CRITERIU	CRITERIU2	UM	VAL_INDICATOR
2018	MUNICIPIUL ZALAU	Învățământ	SCL103D - Populația școlară, pe niveluri de educație	Niveluri de instruire - Elevi înscriși în învățământul primar (inclusiv învățământul special)		Numar persoane	3177,00
2018	MUNICIPIUL ZALAU	Învățământ	SCL103D - Populația școlară, pe niveluri de educație	Niveluri de instruire - Elevi înscriși în învățământul gimnazial (inclusiv învățământul special)		Numar persoane	2539,00
2018	MUNICIPIUL ZALAU	Învățământ	SCL103D - Populația școlară, pe niveluri de educație	Niveluri de instruire - Elevi înscriși în învățământul primar și gimnazial		Numar persoane	5622,00
2018	MUNICIPIUL ZALAU	Învățământ	SCL103D - Populația școlară, pe niveluri de educație	Niveluri de instruire - Elevi înscriși în învățământul primar		Numar persoane	3148,00
2018	MUNICIPIUL ZALAU	Învățământ	SCL103D - Populația școlară, pe niveluri de educație	Niveluri de instruire - Elevi înscriși în învățământul gimnazial		Numar persoane	2474,00
2018	MUNICIPIUL ZALAU	Învățământ	SCL103D - Populația școlară, pe niveluri de educație	Niveluri de instruire - Elevi înscriși în învățământul special primar și gimnazial		Numar persoane	94,00
2018	MUNICIPIUL ZALAU	Învățământ	SCL103D - Populația școlară, pe niveluri de educație	Niveluri de instruire - Elevi înscriși în învățământul special primar		Numar persoane	29,00
2018	MUNICIPIUL ZALAU	Învățământ	SCL103D - Populația școlară, pe niveluri de educație	Niveluri de instruire - Elevi înscriși în învățământul special gimnazial		Numar persoane	65,00
2018	MUNICIPIUL ZALAU	Învățământ	SCL103D - Populația școlară, pe niveluri de educație	Niveluri de instruire - Elevi înscriși în învățământul liceal		Numar persoane	3988,00
2018	MUNICIPIUL ZALAU	Învățământ	SCL103D - Populația școlară, pe niveluri de educație	Niveluri de instruire - Elevi înscriși în învățământul profesional și de ucenici		Numar persoane	396,00
2018	MUNICIPIUL ZALAU	Învățământ	SCL103D - Populația școlară, pe niveluri de educație	Niveluri de instruire - Elevi înscriși în învățământul postliceal		Numar persoane	542,00
2018	MUNICIPIUL ZALAU	Învățământ	SCL103D - Populația școlară, pe niveluri de educație	Niveluri de instruire - Studenți și cursanți înscriși în învățământul		Numar persoane	395,00

AN REFERINTA	LOCALITATE	DOMENIU	INDICATOR	CRITERIU	CRITERIU2	UM	VAL_INDICATOR
				superior (licenta, master, cursuri postuniversitare, doctorat si programe postdoctorale)			
2018	MUNICIPIUL ZALAU	Învățământ	SCL103D - Populația școlară, pe niveluri de educație	Niveluri de instruire - Studenți și cursanți înscriși în învățământul superior public (licență, master, cursuri postuniversitare, doctorat și programe postdoctorale)		Numar persoane	267,00
2018	MUNICIPIUL ZALAU	Învățământ	SCL103D - Populația școlară, pe niveluri de educație	Niveluri de instruire - Studenți și cursanți înscriși în învățământul superior privat (licență, master, cursuri postuniversitare, doctorat și programe postdoctorale)		Numar persoane	128,00
2018	MUNICIPIUL ZALAU	Învățământ	SCL103D - Populația școlară, pe niveluri de educație	Niveluri de instruire - Studenți înscriși		Numar persoane	363,00
2018	MUNICIPIUL ZALAU	Învățământ	SCL103D - Populația școlară, pe niveluri de educație	Niveluri de instruire - Studenți înscriși - învățământ public		Numar persoane	235,00
2018	MUNICIPIUL ZALAU	Învățământ	SCL103D - Populația școlară, pe niveluri de educație	Niveluri de instruire - Studenți înscriși - învățământ privat		Numar persoane	128,00
2018	MUNICIPIUL ZALAU	Învățământ	SCL104D - Personalul didactic, pe niveluri de educație	Niveluri de instruire - Total		Numar persoane	838,00
2018	MUNICIPIUL ZALAU	Învățământ	SCL104D - Personalul didactic, pe niveluri de educație	Niveluri de instruire - Învățământ anteprescolar		Numar persoane	6,00
2018	MUNICIPIUL ZALAU	Învățământ	SCL104D - Personalul didactic, pe niveluri de educație	Niveluri de instruire - Învățământ prescolar		Numar persoane	172,00
2018	MUNICIPIUL ZALAU	Învățământ	SCL104D - Personalul didactic, pe niveluri de educație	Niveluri de instruire - Învățământ primar și gimnazial (inclusiv învățământul special)		Numar persoane	362,00
2018	MUNICIPIUL ZALAU	Învățământ	SCL104D - Personalul didactic, pe niveluri de educație	Niveluri de instruire - Învățământ primar (inclusiv învățământul special)		Numar persoane	160,00

AN REFERINTA	LOCALITATE	DOMENIU	INDICATOR	CRITERIU	CRITERIU2	UM	VAL_INDICATOR
2018	MUNICIPIUL ZALAU	Învățământ	SCL104D - Personalul didactic, pe niveluri de educație	Niveluri de instruire - Invatamant gimnazial (inclusiv invatamantul special)		Numar persoane	202,00
2018	MUNICIPIUL ZALAU	Învățământ	SCL104D - Personalul didactic, pe niveluri de educație	Niveluri de instruire - Invatamant primar si gimnazial		Numar persoane	327,00
2018	MUNICIPIUL ZALAU	Învățământ	SCL104D - Personalul didactic, pe niveluri de educație	Niveluri de instruire - Invatamant primar		Numar persoane	152,00
2018	MUNICIPIUL ZALAU	Învățământ	SCL104D - Personalul didactic, pe niveluri de educație	Niveluri de instruire - Invatamant gimnazial		Numar persoane	175,00
2018	MUNICIPIUL ZALAU	Învățământ	SCL104D - Personalul didactic, pe niveluri de educație	Niveluri de instruire - Invatamant special primar si gimnazial		Numar persoane	35,00
2018	MUNICIPIUL ZALAU	Învățământ	SCL104D - Personalul didactic, pe niveluri de educație	Niveluri de instruire - Invatamant special primar		Numar persoane	8,00
2018	MUNICIPIUL ZALAU	Învățământ	SCL104D - Personalul didactic, pe niveluri de educație	Niveluri de instruire - Invatamant special gimnazial		Numar persoane	27,00
2018	MUNICIPIUL ZALAU	Învățământ	SCL104D - Personalul didactic, pe niveluri de educație	Niveluri de instruire - Invatamant liceal		Numar persoane	280,00
2018	MUNICIPIUL ZALAU	Învățământ	SCL104D - Personalul didactic, pe niveluri de educație	Niveluri de instruire - Invatamant profesional si de ucenici		Numar persoane	3,00
2018	MUNICIPIUL ZALAU	Învățământ	SCL104D - Personalul didactic, pe niveluri de educație	Niveluri de instruire - Invatamant postliceal		Numar persoane	15,00
2018	MUNICIPIUL ZALAU	Învățământ	SCL105B - Sali de clasa si cabinete scolare, pe niveluri de educatie	Niveluri de instruire - Total		Numar	584,00
2018	MUNICIPIUL ZALAU	Învățământ	SCL105B - Sali de clasa si cabinete scolare, pe niveluri de educatie	Niveluri de instruire - Invatamant anteprescolar		Numar	4,00
2018	MUNICIPIUL ZALAU	Învățământ	SCL105B - Sali de clasa si cabinete scolare, pe niveluri de educatie	Niveluri de instruire - Invatamant prescolar		Numar	95,00

AN REFERINTA	LOCALITATE	DOMENIU	INDICATOR	CRITERIU	CRITERIU2	UM	VAL_INDICATOR
2018	MUNICIPIUL ZALAU	Învățământ	SCL105B - Sali de clasa si cabinete scolare, pe niveluri de educatie	Niveluri de instruire - Invatamant primar si gimnazial (inclusiv special)		Numar	269,00
2018	MUNICIPIUL ZALAU	Învățământ	SCL105B - Sali de clasa si cabinete scolare, pe niveluri de educatie	Niveluri de instruire - Invatamant primar si gimnazial		Numar	259,00
2018	MUNICIPIUL ZALAU	Învățământ	SCL105B - Sali de clasa si cabinete scolare, pe niveluri de educatie	Niveluri de instruire - Invatamant special primar si gimnazial		Numar	10,00
2018	MUNICIPIUL ZALAU	Învățământ	SCL105B - Sali de clasa si cabinete scolare, pe niveluri de educatie	Niveluri de instruire - Invatamant liceal		Numar	197,00
2018	MUNICIPIUL ZALAU	Învățământ	SCL105B - Sali de clasa si cabinete scolare, pe niveluri de educatie	Niveluri de instruire - Invatamant profesional		Numar	2,00
2018	MUNICIPIUL ZALAU	Învățământ	SCL105B - Sali de clasa si cabinete scolare, pe niveluri de educatie	Niveluri de instruire - Invatamant postliceal		Numar	17,00
2018	MUNICIPIUL ZALAU	Învățământ	SCL106C - Laboratoare scolare, pe niveluri de educatie	Niveluri de instruire - Total		Numar	89,00
2018	MUNICIPIUL ZALAU	Învățământ	SCL106C - Laboratoare scolare, pe niveluri de educatie	Niveluri de instruire - Invatamant primar si gimnazial (inclusiv special)		Numar	23,00
2018	MUNICIPIUL ZALAU	Învățământ	SCL106C - Laboratoare scolare, pe niveluri de educatie	Niveluri de instruire - Invatamant primar si gimnazial		Numar	23,00
2018	MUNICIPIUL ZALAU	Învățământ	SCL106C - Laboratoare scolare, pe niveluri de educatie	Niveluri de instruire - Invatamant liceal		Numar	62,00
2018	MUNICIPIUL ZALAU	Învățământ	SCL106C - Laboratoare scolare, pe niveluri de educatie	Niveluri de instruire - Invatamant postliceal		Numar	4,00
2018	MUNICIPIUL ZALAU	Învățământ	SCL107C - Sali de gimnastica, pe niveluri de educatie	Niveluri de instruire - Total		Numar	15,00
2018	MUNICIPIUL ZALAU	Învățământ	SCL107C - Sali de gimnastica, pe niveluri de educatie	Niveluri de instruire - Invatamant primar si gimnazial		Numar	8,00

AN REFERINTA	LOCALITATE	DOMENIU	INDICATOR	CRITERIU	CRITERIU2	UM	VAL_INDICATOR
				(inclusiv special)			
2018	MUNICIPIUL ZALAU	Învățământ	SCL107C - Sali de gimnastica, pe niveluri de educatie	Niveluri de instruire - Invatamant primar si gimnazial		Numar	8,00
2018	MUNICIPIUL ZALAU	Învățământ	SCL107C - Sali de gimnastica, pe niveluri de educatie	Niveluri de instruire - Invatamant liceal		Numar	7,00
2018	MUNICIPIUL ZALAU	Învățământ	SCL108B - Ateliere scolare, pe niveluri de educatie	Niveluri de instruire - Total		Numar	26,00
2018	MUNICIPIUL ZALAU	Învățământ	SCL108B - Ateliere scolare, pe niveluri de educatie	Niveluri de instruire - Invatamant primar si gimnazial (inclusiv special)		Numar	3,00
2018	MUNICIPIUL ZALAU	Învățământ	SCL108B - Ateliere scolare, pe niveluri de educatie	Niveluri de instruire - Invatamant primar si gimnazial		Numar	3,00
2018	MUNICIPIUL ZALAU	Învățământ	SCL108B - Ateliere scolare, pe niveluri de educatie	Niveluri de instruire - Invatamant liceal		Numar	21,00
2018	MUNICIPIUL ZALAU	Învățământ	SCL108B - Ateliere scolare, pe niveluri de educatie	Niveluri de instruire - Invatamant profesional		Numar	2,00
2018	MUNICIPIUL ZALAU	Învățământ	SCL112B - Numarul PC-urilor, pe niveluri de educatie	Niveluri de instruire - Total		Numar	1305,00
2018	MUNICIPIUL ZALAU	Învățământ	SCL112B - Numarul PC-urilor, pe niveluri de educatie	Niveluri de instruire - Invatamant anteprescolar		Numar	3,00
2018	MUNICIPIUL ZALAU	Învățământ	SCL112B - Numarul PC-urilor, pe niveluri de educatie	Niveluri de instruire - Invatamant prescolar		Numar	116,00
2018	MUNICIPIUL ZALAU	Învățământ	SCL112B - Numarul PC-urilor, pe niveluri de educatie	Niveluri de instruire - Invatamant primar si gimnazial (inclusiv special)		Numar	405,00
2018	MUNICIPIUL ZALAU	Învățământ	SCL112B - Numarul PC-urilor, pe niveluri de educatie	Niveluri de instruire - Invatamant primar si gimnazial		Numar	390,00
2018	MUNICIPIUL ZALAU	Învățământ	SCL112B - Numarul PC-urilor, pe niveluri de educatie	Niveluri de instruire - Invatamant special primar si gimnazial		Numar	15,00
2018	MUNICIPIUL ZALAU	Învățământ	SCL112B - Numarul PC-urilor, pe niveluri de educatie	Niveluri de instruire - Invatamant liceal		Numar	746,00

AN REFERINTA	LOCALITATE	DOMENIU	INDICATOR	CRITERIU	CRITERIU2	UM	VAL_INDICATOR
2018	MUNICIPIUL ZALAU	Învățământ	SCL112B - Numarul PC-urilor, pe niveluri de educatie	Niveluri de instruire - Invatamant postliceal		Numar	35,00
2018	MUNICIPIUL ZALAU	Învățământ	SCL110B - Terenuri de sport, pe niveluri de educatie	Niveluri de instruire - Total		Numar	23,00
2018	MUNICIPIUL ZALAU	Învățământ	SCL110B - Terenuri de sport, pe niveluri de educatie	Niveluri de instruire - Invatamant primar si gimnazial (inclusiv special)		Numar	11,00
2018	MUNICIPIUL ZALAU	Învățământ	SCL110B - Terenuri de sport, pe niveluri de educatie	Niveluri de instruire - Invatamant primar si gimnazial		Numar	11,00
2018	MUNICIPIUL ZALAU	Învățământ	SCL110B - Terenuri de sport, pe niveluri de educatie	Niveluri de instruire - Invatamant liceal		Numar	12,00
2018	MUNICIPIUL ZALAU	Învățământ	WEB25 - Cheltuieli finantate de la bugetul local pentru educatie (Lei) - an start 2018	Cheltuieli finantate de la bugetul local pentru educatie - Invatamant - Total, din care: (cod indicator 65.02)		Lei RON	9455287,00
2018	MUNICIPIUL ZALAU	Învățământ	WEB25 - Cheltuieli finantate de la bugetul local pentru educatie (Lei) - an start 2018	Cheltuieli finantate de la bugetul local pentru educatie - Invatamant prescolar si primar - cod indicator 65.02.03		Lei RON	1668417,00
2018	MUNICIPIUL ZALAU	Învățământ	WEB25 - Cheltuieli finantate de la bugetul local pentru educatie (Lei) - an start 2018	Cheltuieli finantate de la bugetul local pentru educatie - Invatamant secundar - cod indicator 65.02.04		Lei RON	6910377,00
2018	MUNICIPIUL ZALAU	Învățământ	WEB25 - Cheltuieli finantate de la bugetul local pentru educatie (Lei) - an start 2018	Cheltuieli finantate de la bugetul local pentru educatie - Invatamant postliceal - cod indicator 65.02.05		Lei RON	48145,00
2018	MUNICIPIUL ZALAU	Învățământ	WEB25 - Cheltuieli finantate de la bugetul local pentru educatie (Lei) - an start 2018	Cheltuieli finantate de la bugetul local pentru educatie - Invatamant nedefinibil prin nivel (invatamant special) - cod indicator 65.02.07		Lei RON	0,00
2018	MUNICIPIUL ZALAU	Învățământ	WEB25 - Cheltuieli finantate de la bugetul local pentru educatie (Lei)	Cheltuieli finantate de la bugetul local pentru educatie - Servicii		Lei RON	0,00

AN REFERINTA	LOCALITATE	DOMENIU	INDICATOR	CRITERIU	CRITERIU2	UM	VAL_INDICATOR
			- an start 2018	auxiliare pentru educatie - cod indicator 65.02.11			
2018	MUNICIPIUL ZALAU	Învățământ	WEB25 - Cheltuieli finantate de la bugetul local pentru educatie (Lei) - an start 2018	Cheltuieli finantate de la bugetul local pentru educatie - Servicii educationale complementare - cod indicator 65.02.12		Lei RON	232551,00
2018	MUNICIPIUL ZALAU	Învățământ	WEB25 - Cheltuieli finantate de la bugetul local pentru educatie (Lei) - an start 2018	Cheltuieli finantate de la bugetul local pentru educatie - Alte cheltuieli in domeniul invatamantului - cod indicator 65.02.50		Lei RON	595797,00
2018	MUNICIPIUL ZALAU	Dezvoltare economică	LOC104B - Locuințe terminate în cursul anului, pe surse de finanțare	Surse de finantare - Total		Numar	107,00
2018	MUNICIPIUL ZALAU	Dezvoltare economică	LOC104B - Locuințe terminate în cursul anului, pe surse de finanțare	Surse de finantare - Din fonduri private		Numar	107,00
2018	MUNICIPIUL ZALAU	Dezvoltare economică	LOC104B - Locuințe terminate în cursul anului, pe surse de finanțare	Surse de finantare - Din fondurile populatiei		Numar	101,00
2018	MUNICIPIUL ZALAU	Dezvoltare economică	LOC108B - Autorizatii de construire eliberate pentru cladiri, pe tipuri de constructii	Categorii de constructii - Cladiri rezidentiale (exclusiv cele pentru colectivitati)		Numar	114,00
2018	MUNICIPIUL ZALAU	Dezvoltare economică	LOC108B - Autorizatii de construire eliberate pentru cladiri, pe tipuri de constructii	Categorii de constructii - Cladiri rezidentiale (exclusiv cele pentru colectivitati)		Metri patrati suprafata utila	21948,00
2018	MUNICIPIUL ZALAU	Dezvoltare economică	TUR101C - Structuri de primire turistică cu funcțiuni de cazare turistică	Tipuri de structuri de primire turistica - Total		Numar	16,00
2018	MUNICIPIUL ZALAU	Dezvoltare economică	TUR101C - Structuri de primire turistică cu funcțiuni de cazare turistică	Tipuri de structuri de primire turistica - Hoteluri		Numar	6,00
2018	MUNICIPIUL ZALAU	Dezvoltare economică	TUR101C - Structuri de primire turistică cu funcțiuni de cazare	Tipuri de structuri de primire turistica - Hosteluri		Numar	1,00

AN REFERINTA	LOCALITATE	DOMENIU	INDICATOR	CRITERIU	CRITERIU2	UM	VAL_INDICATOR
			turistică				
2018	MUNICIPIUL ZALAU	Dezvoltare economică	TUR101C - Structuri de primire turistică cu funcțiuni de cazare turistică	Tipuri de structuri de primire turistica - Vile turistice		Numar	2,00
2018	MUNICIPIUL ZALAU	Dezvoltare economică	TUR101C - Structuri de primire turistică cu funcțiuni de cazare turistică	Tipuri de structuri de primire turistica - Pensiuni turistice		Numar	7,00
2018	MUNICIPIUL ZALAU	Dezvoltare economică	TUR102C - Capacitatea de cazare turistica existenta	Tipuri de structuri de primire turistica - Total		Locuri	717,00
2018	MUNICIPIUL ZALAU	Dezvoltare economică	TUR102C - Capacitatea de cazare turistica existenta	Tipuri de structuri de primire turistica - Hoteluri		Locuri	417,00
2018	MUNICIPIUL ZALAU	Dezvoltare economică	TUR102C - Capacitatea de cazare turistica existenta	Tipuri de structuri de primire turistica - Hosteluri		Locuri	70,00
2018	MUNICIPIUL ZALAU	Dezvoltare economică	TUR102C - Capacitatea de cazare turistica existenta	Tipuri de structuri de primire turistica - Vile turistice		Locuri	34,00
2018	MUNICIPIUL ZALAU	Dezvoltare economică	TUR102C - Capacitatea de cazare turistica existenta	Tipuri de structuri de primire turistica - Pensiuni turistice		Locuri	196,00
2018	MUNICIPIUL ZALAU	Dezvoltare economică	TUR103D - Capacitatea de cazare turistică în funcțiune, pe tipuri de primire turistică	Tipuri de structuri de primire turistica - Total		Numar locuri-zile	260685,00
2018	MUNICIPIUL ZALAU	Dezvoltare economică	TUR103D - Capacitatea de cazare turistică în funcțiune, pe tipuri de primire turistică	Tipuri de structuri de primire turistica - Hoteluri		Numar locuri-zile	152205,00
2018	MUNICIPIUL ZALAU	Dezvoltare economică	TUR103D - Capacitatea de cazare turistică în funcțiune, pe tipuri de primire turistică	Tipuri de structuri de primire turistica - Hosteluri		Numar locuri-zile	25130,00
2018	MUNICIPIUL ZALAU	Dezvoltare economică	TUR103D - Capacitatea de cazare turistică în funcțiune, pe tipuri de primire turistică	Tipuri de structuri de primire turistica - Vile turistice		Numar locuri-zile	12410,00
2018	MUNICIPIUL ZALAU	Dezvoltare economică	TUR103D - Capacitatea de cazare turistică în funcțiune, pe tipuri de primire turistică	Tipuri de structuri de primire turistica - Pensiuni turistice		Numar locuri-zile	70940,00



AN REFERINTA	LOCALITATE	DOMENIU	INDICATOR	CRITERIU	CRITERIU2	UM	VAL_INDICATOR
2018	MUNICIPIUL ZALAU	Dezvoltare economică	TUR104E - Sosiri ale turiștilor în structuri de primire turistică, pe tipuri de structuri	Tipuri de structuri de primire turistica - Total		Numar persoane	23600,00
2018	MUNICIPIUL ZALAU	Dezvoltare economică	TUR104E - Sosiri ale turiștilor în structuri de primire turistică, pe tipuri de structuri	Tipuri de structuri de primire turistica - Hoteluri		Numar persoane	17026,00
2018	MUNICIPIUL ZALAU	Dezvoltare economică	TUR104E - Sosiri ale turiștilor în structuri de primire turistică, pe tipuri de structuri	Tipuri de structuri de primire turistica - Hosteluri		Numar persoane	725,00
2018	MUNICIPIUL ZALAU	Dezvoltare economică	TUR104E - Sosiri ale turiștilor în structuri de primire turistică, pe tipuri de structuri	Tipuri de structuri de primire turistica - Vile turistice		Numar persoane	1341,00
2018	MUNICIPIUL ZALAU	Dezvoltare economică	TUR104E - Sosiri ale turiștilor în structuri de primire turistică, pe tipuri de structuri	Tipuri de structuri de primire turistica - Pensiuni turistice		Numar persoane	4508,00
2018	MUNICIPIUL ZALAU	Dezvoltare economică	TUR105E - Înnoptări în structuri de primire turistică, pe tipuri de structuri	Tipuri de structuri de primire turistica - Total		Numar	37307,00
2018	MUNICIPIUL ZALAU	Dezvoltare economică	TUR105E - Înnoptări în structuri de primire turistică, pe tipuri de structuri	Tipuri de structuri de primire turistica - Hoteluri		Numar	27185,00
2018	MUNICIPIUL ZALAU	Dezvoltare economică	TUR105E - Înnoptări în structuri de primire turistică, pe tipuri de structuri	Tipuri de structuri de primire turistica - Hosteluri		Numar	1206,00
2018	MUNICIPIUL ZALAU	Dezvoltare economică	TUR105E - Înnoptări în structuri de primire turistică, pe tipuri de structuri	Tipuri de structuri de primire turistica - Vile turistice		Numar	1401,00
2018	MUNICIPIUL ZALAU	Dezvoltare economică	TUR105E - Înnoptări în structuri de primire turistică, pe tipuri de structuri	Tipuri de structuri de primire turistica - Pensiuni turistice		Numar	7515,00
2018	MUNICIPIUL ZALAU	Dezvoltare economică	REGIS - Numărul întreprinderilor active	Nomenclator CAEN - 01 - Agricultură, vânătoare și servicii anexe		Numar intreprinderi	36,00
2018	MUNICIPIUL	Dezvoltare economică	REGIS - Numărul întreprinderilor	Nomenclator CAEN - 02 -		Numar	5,00

AN REFERINTA	LOCALITATE	DOMENIU	INDICATOR	CRITERIU	CRITERIU2	UM	VAL_INDICATOR
	ZALAU		active	Silvicultură și exploatare forestieră		intreprinderi	
2018	MUNICIPIUL ZALAU	Dezvoltare economică	REGIS - Numărul întreprinderilor active	Nomenclator CAEN - 06 - Extracția petrolului brut și a gazelor naturale		Numar intreprinderi	1,00
2018	MUNICIPIUL ZALAU	Dezvoltare economică	REGIS - Numărul întreprinderilor active	Nomenclator CAEN - 08 - Alte activități extractive		Numar intreprinderi	10,00
2018	MUNICIPIUL ZALAU	Dezvoltare economică	REGIS - Numărul întreprinderilor active	Nomenclator CAEN - 10 - Industria alimentară		Numar intreprinderi	40,00
2018	MUNICIPIUL ZALAU	Dezvoltare economică	REGIS - Numărul întreprinderilor active	Nomenclator CAEN - 11 - Fabricarea băuturilor		Numar intreprinderi	1,00
2018	MUNICIPIUL ZALAU	Dezvoltare economică	REGIS - Numărul întreprinderilor active	Nomenclator CAEN - 13 - Fabricarea produselor textile		Numar intreprinderi	5,00
2018	MUNICIPIUL ZALAU	Dezvoltare economică	REGIS - Numărul întreprinderilor active	Nomenclator CAEN - 14 - Fabricarea articolelor de îmbrăcăminte		Numar intreprinderi	30,00
2018	MUNICIPIUL ZALAU	Dezvoltare economică	REGIS - Numărul întreprinderilor active	Nomenclator CAEN - 15 - Tăbăcirea și finisarea pieilor; fabricarea articolelor de voiaj și marochinărie, harnașamentelor și încălțăminte; prepararea și vopsirea blănurilor		Numar intreprinderi	4,00
2018	MUNICIPIUL ZALAU	Dezvoltare economică	REGIS - Numărul întreprinderilor active	Nomenclator CAEN - 16 - Prelucrarea lemnului, fabricarea produselor din lemn și plută, cu excepția mobilei; fabricarea articolelor din paie și din alte materiale vegetale împletite		Numar intreprinderi	9,00
2018	MUNICIPIUL ZALAU	Dezvoltare economică	REGIS - Numărul întreprinderilor active	Nomenclator CAEN - 17 - Fabricarea hârtiei și a produselor din hârtie		Numar intreprinderi	2,00
2018	MUNICIPIUL ZALAU	Dezvoltare economică	REGIS - Numărul întreprinderilor active	Nomenclator CAEN - 18 - Tipărire și reproducerea pe suporturi a înregistrărilor		Numar intreprinderi	14,00

AN REFERINTA	LOCALITATE	DOMENIU	INDICATOR	CRITERIU	CRITERIU2	UM	VAL_INDICATOR
2018	MUNICIPIUL ZALAU	Dezvoltare economică	REGIS - Numărul întreprinderilor active	Nomenclator CAEN - 20 - Fabricarea substanțelor și a produselor chimice		Numar întreprinderi	1,00
2018	MUNICIPIUL ZALAU	Dezvoltare economică	REGIS - Numărul întreprinderilor active	Nomenclator CAEN - 22 - Fabricarea produselor din cauciuc și mase plastice		Numar întreprinderi	15,00
2018	MUNICIPIUL ZALAU	Dezvoltare economică	REGIS - Numărul întreprinderilor active	Nomenclator CAEN - 23 - Fabricarea altor produse din minerale nemetalice		Numar întreprinderi	20,00
2018	MUNICIPIUL ZALAU	Dezvoltare economică	REGIS - Numărul întreprinderilor active	Nomenclator CAEN - 24 - Industria metalurgică		Numar întreprinderi	4,00
2018	MUNICIPIUL ZALAU	Dezvoltare economică	REGIS - Numărul întreprinderilor active	Nomenclator CAEN - 25 - Industria construcțiilor metalice și a produselor din metal, exclusiv mașini, utilaje și instalații		Numar întreprinderi	48,00
2018	MUNICIPIUL ZALAU	Dezvoltare economică	REGIS - Numărul întreprinderilor active	Nomenclator CAEN - 26 - Fabricarea calculatoarelor și a produselor electronice și optice		Numar întreprinderi	2,00
2018	MUNICIPIUL ZALAU	Dezvoltare economică	REGIS - Numărul întreprinderilor active	Nomenclator CAEN - 27 - Fabricarea echipamentelor electrice		Numar întreprinderi	4,00
2018	MUNICIPIUL ZALAU	Dezvoltare economică	REGIS - Numărul întreprinderilor active	Nomenclator CAEN - 28 - Fabricarea de mașini, utilaje și echipamente n.c.a.		Numar întreprinderi	6,00
2018	MUNICIPIUL ZALAU	Dezvoltare economică	REGIS - Numărul întreprinderilor active	Nomenclator CAEN - 30 - Fabricarea altor mijloace de transport		Numar întreprinderi	1,00
2018	MUNICIPIUL ZALAU	Dezvoltare economică	REGIS - Numărul întreprinderilor active	Nomenclator CAEN - 31 - Fabricarea de mobilă		Numar întreprinderi	17,00
2018	MUNICIPIUL ZALAU	Dezvoltare economică	REGIS - Numărul întreprinderilor active	Nomenclator CAEN - 32 - Alte activități industriale n.c.a.		Numar întreprinderi	22,00
2018	MUNICIPIUL ZALAU	Dezvoltare economică	REGIS - Numărul întreprinderilor active	Nomenclator CAEN - 33 - Repararea, întreținerea și		Numar întreprinderi	15,00

AN REFERINTA	LOCALITATE	DOMENIU	INDICATOR	CRITERIU	CRITERIU2	UM	VAL_INDICATOR
				instalarea mașinilor și echipamentelor			
2018	MUNICIPIUL ZALAU	Dezvoltare economică	REGIS - Numărul întreprinderilor active	Nomenclator CAEN - 35 - Producția și furnizarea de energie electrică și termică, gaze, apă caldă și aer condiționat		Numar întreprinderi	4,00
2018	MUNICIPIUL ZALAU	Dezvoltare economică	REGIS - Numărul întreprinderilor active	Nomenclator CAEN - 37 - Colectarea și epurarea apelor uzate		Numar întreprinderi	2,00
2018	MUNICIPIUL ZALAU	Dezvoltare economică	REGIS - Numărul întreprinderilor active	Nomenclator CAEN - 38 - Colectarea, tratarea și eliminarea deșeurilor; activități de recuperare a materialelor reciclabile		Numar întreprinderi	10,00
2018	MUNICIPIUL ZALAU	Dezvoltare economică	REGIS - Numărul întreprinderilor active	Nomenclator CAEN - 41 - Construcții de clădiri		Numar întreprinderi	117,00
2018	MUNICIPIUL ZALAU	Dezvoltare economică	REGIS - Numărul întreprinderilor active	Nomenclator CAEN - 42 - Lucrări de geniu civil		Numar întreprinderi	23,00
2018	MUNICIPIUL ZALAU	Dezvoltare economică	REGIS - Numărul întreprinderilor active	Nomenclator CAEN - 43 - Lucrări speciale de construcții		Numar întreprinderi	116,00
2018	MUNICIPIUL ZALAU	Dezvoltare economică	REGIS - Numărul întreprinderilor active	Nomenclator CAEN - 45 - Comerț cu ridicata și cu amănuntul, întreținerea și repararea autovehiculelor și a motocicletelor		Numar întreprinderi	138,00
2018	MUNICIPIUL ZALAU	Dezvoltare economică	REGIS - Numărul întreprinderilor active	Nomenclator CAEN - 46 - Comerț cu ridicata cu excepția comerțului cu autovehicule și motociclete		Numar întreprinderi	206,00
2018	MUNICIPIUL ZALAU	Dezvoltare economică	REGIS - Numărul întreprinderilor active	Nomenclator CAEN - 47 - Comerț cu amănuntul, cu excepția autovehiculelor și motocicletelor		Numar întreprinderi	422,00

AN REFERINTA	LOCALITATE	DOMENIU	INDICATOR	CRITERIU	CRITERIU2	UM	VAL_INDICATOR
2018	MUNICIPIUL ZALAU	Dezvoltare economică	REGIS - Numărul întreprinderilor active	Nomenclator CAEN - 49 - Transporturi terestre și transporturi prin conducte		Numar intreprinderi	356,00
2018	MUNICIPIUL ZALAU	Dezvoltare economică	REGIS - Numărul întreprinderilor active	Nomenclator CAEN - 50 - Transporturi pe apă		Numar intreprinderi	1,00
2018	MUNICIPIUL ZALAU	Dezvoltare economică	REGIS - Numărul întreprinderilor active	Nomenclator CAEN - 52 - Depozitare și activități auxiliare pentru transporturi		Numar intreprinderi	16,00
2018	MUNICIPIUL ZALAU	Dezvoltare economică	REGIS - Numărul întreprinderilor active	Nomenclator CAEN - 53 - Activități de poștă și de curier		Numar intreprinderi	10,00
2018	MUNICIPIUL ZALAU	Dezvoltare economică	REGIS - Numărul întreprinderilor active	Nomenclator CAEN - 55 - Hoteluri și alte facilități de cazare		Numar intreprinderi	12,00
2018	MUNICIPIUL ZALAU	Dezvoltare economică	REGIS - Numărul întreprinderilor active	Nomenclator CAEN - 56 - Restaurante și alte activități de servicii de alimentație		Numar intreprinderi	93,00
2018	MUNICIPIUL ZALAU	Dezvoltare economică	REGIS - Numărul întreprinderilor active	Nomenclator CAEN - 58 - Activități de editare		Numar intreprinderi	11,00
2018	MUNICIPIUL ZALAU	Dezvoltare economică	REGIS - Numărul întreprinderilor active	Nomenclator CAEN - 59 - Activități de producție cinematografică, video și de programe de televiziune; înregistrări audio și activități de editare muzicală		Numar intreprinderi	5,00
2018	MUNICIPIUL ZALAU	Dezvoltare economică	REGIS - Numărul întreprinderilor active	Nomenclator CAEN - 61 - Telecomunicații		Numar intreprinderi	11,00
2018	MUNICIPIUL ZALAU	Dezvoltare economică	REGIS - Numărul întreprinderilor active	Nomenclator CAEN - 62 - Activități de servicii în tehnologia informației		Numar intreprinderi	37,00
2018	MUNICIPIUL ZALAU	Dezvoltare economică	REGIS - Numărul întreprinderilor active	Nomenclator CAEN - 63 - Activități de servicii informatice		Numar intreprinderi	8,00
2018	MUNICIPIUL ZALAU	Dezvoltare economică	REGIS - Numărul întreprinderilor active	Nomenclator CAEN - 64 - Intermedieri financiare, cu excepția activităților de asigurări		Numar intreprinderi	8,00

AN REFERINTA	LOCALITATE	DOMENIU	INDICATOR	CRITERIU	CRITERIU2	UM	VAL_INDICATOR
				și ale fondurilor de pensii			
2018	MUNICIPIUL ZALAU	Dezvoltare economică	REGIS - Numărul întreprinderilor active	Nomenclator CAEN - 66 - Activități auxiliare pentru intermediari financiare, activități de asigurare și fonduri de pensii		Numar intreprinderi	33,00
2018	MUNICIPIUL ZALAU	Dezvoltare economică	REGIS - Numărul întreprinderilor active	Nomenclator CAEN - 68 - Tranzacții imobiliare		Numar intreprinderi	63,00
2018	MUNICIPIUL ZALAU	Dezvoltare economică	REGIS - Numărul întreprinderilor active	Nomenclator CAEN - 69 - Activități juridice și de contabilitate		Numar intreprinderi	61,00
2018	MUNICIPIUL ZALAU	Dezvoltare economică	REGIS - Numărul întreprinderilor active	Nomenclator CAEN - 70 - Activități ale direcțiilor (centralelor), birourilor administrative centralizate; activități de management și de consultanță în management		Numar intreprinderi	59,00
2018	MUNICIPIUL ZALAU	Dezvoltare economică	REGIS - Numărul întreprinderilor active	Nomenclator CAEN - 71 - Activități de arhitectură și inginerie; activități de testări și analiză tehnică		Numar intreprinderi	96,00
2018	MUNICIPIUL ZALAU	Dezvoltare economică	REGIS - Numărul întreprinderilor active	Nomenclator CAEN - 72 - Cercetare-dezvoltare		Numar intreprinderi	1,00
2018	MUNICIPIUL ZALAU	Dezvoltare economică	REGIS - Numărul întreprinderilor active	Nomenclator CAEN - 73 - Publicitate și activități de studiere a pieței		Numar intreprinderi	27,00
2018	MUNICIPIUL ZALAU	Dezvoltare economică	REGIS - Numărul întreprinderilor active	Nomenclator CAEN - 74 - Alte activități profesionale, științifice și tehnice		Numar intreprinderi	34,00
2018	MUNICIPIUL ZALAU	Dezvoltare economică	REGIS - Numărul întreprinderilor active	Nomenclator CAEN - 75 - Activități veterinare		Numar intreprinderi	7,00
2018	MUNICIPIUL ZALAU	Dezvoltare economică	REGIS - Numărul întreprinderilor active	Nomenclator CAEN - 77 - Activități de închiriere și leasing		Numar intreprinderi	16,00
2018	MUNICIPIUL	Dezvoltare economică	REGIS - Numărul întreprinderilor	Nomenclator CAEN - 78 -		Numar	7,00

AN REFERINTA	LOCALITATE	DOMENIU	INDICATOR	CRITERIU	CRITERIU2	UM	VAL_INDICATOR
	ZALAU		active	Activități de servicii privind forța de muncă		intreprinderi	
2018	MUNICIPIUL ZALAU	Dezvoltare economică	REGIS - Numărul întreprinderilor active	Nomenclator CAEN - 79 - Activități ale agențiilor turistice și a tur-operatorilor; alte servicii de rezervare și asistență turistică		Numar intreprinderi	6,00
2018	MUNICIPIUL ZALAU	Dezvoltare economică	REGIS - Numărul întreprinderilor active	Nomenclator CAEN - 80 - Activități de investigații și protecție		Numar intreprinderi	12,00
2018	MUNICIPIUL ZALAU	Dezvoltare economică	REGIS - Numărul întreprinderilor active	Nomenclator CAEN - 81 - Activități de peisagistică și servicii pentru clădiri		Numar intreprinderi	17,00
2018	MUNICIPIUL ZALAU	Dezvoltare economică	REGIS - Numărul întreprinderilor active	Nomenclator CAEN - 82 - Activități de secretariat, servicii suport și alte activități de servicii prestate în principal întreprinderilor		Numar intreprinderi	26,00
2018	MUNICIPIUL ZALAU	Dezvoltare economică	REGIS - Numărul întreprinderilor active	Nomenclator CAEN - 85 - Învățământ		Numar intreprinderi	30,00
2018	MUNICIPIUL ZALAU	Dezvoltare economică	REGIS - Numărul întreprinderilor active	Nomenclator CAEN - 86 - Activități referitoare la sănătatea umană		Numar intreprinderi	58,00
2018	MUNICIPIUL ZALAU	Dezvoltare economică	REGIS - Numărul întreprinderilor active	Nomenclator CAEN - 87 - Servicii combinate de îngrijire medicală și asistență socială, cu cazare		Numar intreprinderi	1,00
2018	MUNICIPIUL ZALAU	Dezvoltare economică	REGIS - Numărul întreprinderilor active	Nomenclator CAEN - 90 - Activități de creație și interpretare artistică		Numar intreprinderi	12,00
2018	MUNICIPIUL ZALAU	Dezvoltare economică	REGIS - Numărul întreprinderilor active	Nomenclator CAEN - 91 - Activități ale bibliotecilor, arhivelor, muzeelor și alte activități culturale		Numar intreprinderi	1,00

AN REFERINTA	LOCALITATE	DOMENIU	INDICATOR	CRITERIU	CRITERIU2	UM	VAL_INDICATOR
2018	MUNICIPIUL ZALAU	Dezvoltare economică	REGIS - Numărul întreprinderilor active	Nomenclator CAEN - 92 - Activități de jocuri de noroc și pariuri		Numar întreprinderi	4,00
2018	MUNICIPIUL ZALAU	Dezvoltare economică	REGIS - Numărul întreprinderilor active	Nomenclator CAEN - 93 - Activități sportive, recreative și distractive		Numar întreprinderi	36,00
2018	MUNICIPIUL ZALAU	Dezvoltare economică	REGIS - Numărul întreprinderilor active	Nomenclator CAEN - 95 - Reparații de calculatoare, de articole personale și de uz gospodăresc		Numar întreprinderi	15,00
2018	MUNICIPIUL ZALAU	Dezvoltare economică	REGIS - Numărul întreprinderilor active	Nomenclator CAEN - 96 - Alte activități de servicii		Numar întreprinderi	26,00
2018	MUNICIPIUL ZALAU	Dezvoltare economică	REGIS - Numărul întreprinderilor non-comerț active	Nomenclator CAEN - 01 - Agricultură, vânătoare și servicii anexe		Numar întreprinderi	36,00
2018	MUNICIPIUL ZALAU	Dezvoltare economică	REGIS - Numărul întreprinderilor non-comerț active	Nomenclator CAEN - 02 - Silvicultură și exploatare forestieră		Numar întreprinderi	5,00
2018	MUNICIPIUL ZALAU	Dezvoltare economică	REGIS - Numărul întreprinderilor non-comerț active	Nomenclator CAEN - 06 - Extracția petrolului brut și a gazelor naturale		Numar întreprinderi	1,00
2018	MUNICIPIUL ZALAU	Dezvoltare economică	REGIS - Numărul întreprinderilor non-comerț active	Nomenclator CAEN - 08 - Alte activități extractive		Numar întreprinderi	10,00
2018	MUNICIPIUL ZALAU	Dezvoltare economică	REGIS - Numărul întreprinderilor non-comerț active	Nomenclator CAEN - 10 - Industria alimentară		Numar întreprinderi	40,00
2018	MUNICIPIUL ZALAU	Dezvoltare economică	REGIS - Numărul întreprinderilor non-comerț active	Nomenclator CAEN - 11 - Fabricarea băuturilor		Numar întreprinderi	1,00
2018	MUNICIPIUL ZALAU	Dezvoltare economică	REGIS - Numărul întreprinderilor non-comerț active	Nomenclator CAEN - 13 - Fabricarea produselor textile		Numar întreprinderi	5,00
2018	MUNICIPIUL ZALAU	Dezvoltare economică	REGIS - Numărul întreprinderilor non-comerț active	Nomenclator CAEN - 14 - Fabricarea articolelor de îmbrăcăminte		Numar întreprinderi	30,00
2018	MUNICIPIUL	Dezvoltare economică	REGIS - Numărul întreprinderilor	Nomenclator CAEN - 15 -		Numar	4,00



AN REFERINTA	LOCALITATE	DOMENIU	INDICATOR	CRITERIU	CRITERIU2	UM	VAL_INDICATOR
	ZALAU		non-comerț active	Tăbăcirea și finisarea pieilor; fabricarea articolelor de voiaj și marochinărie, harnașamentelor și încălțăminte; prepararea și vopsirea blănurilor		intreprinderi	
2018	MUNICIPIUL ZALAU	Dezvoltare economică	REGIS - Numărul întreprinderilor non-comerț active	Nomenclator CAEN - 16 - Prelucrarea lemnului, fabricarea produselor din lemn și plută, cu excepția mobilei; fabricarea articolelor din paie și din alte materiale vegetale împletite		Numar intreprinderi	9,00
2018	MUNICIPIUL ZALAU	Dezvoltare economică	REGIS - Numărul întreprinderilor non-comerț active	Nomenclator CAEN - 17 - Fabricarea hârtiei și a produselor din hârtie		Numar intreprinderi	2,00
2018	MUNICIPIUL ZALAU	Dezvoltare economică	REGIS - Numărul întreprinderilor non-comerț active	Nomenclator CAEN - 18 - Tipărire și reproducerea pe suporturi a înregistrărilor		Numar intreprinderi	14,00
2018	MUNICIPIUL ZALAU	Dezvoltare economică	REGIS - Numărul întreprinderilor non-comerț active	Nomenclator CAEN - 20 - Fabricarea substanțelor și a produselor chimice		Numar intreprinderi	1,00
2018	MUNICIPIUL ZALAU	Dezvoltare economică	REGIS - Numărul întreprinderilor non-comerț active	Nomenclator CAEN - 22 - Fabricarea produselor din cauciuc și mase plastice		Numar intreprinderi	15,00
2018	MUNICIPIUL ZALAU	Dezvoltare economică	REGIS - Numărul întreprinderilor non-comerț active	Nomenclator CAEN - 23 - Fabricarea altor produse din minerale nemetalice		Numar intreprinderi	20,00
2018	MUNICIPIUL ZALAU	Dezvoltare economică	REGIS - Numărul întreprinderilor non-comerț active	Nomenclator CAEN - 24 - Industria metalurgică		Numar intreprinderi	4,00
2018	MUNICIPIUL ZALAU	Dezvoltare economică	REGIS - Numărul întreprinderilor non-comerț active	Nomenclator CAEN - 25 - Industria construcțiilor metalice și a produselor din metal, exclusiv mașini, utilaje și instalații		Numar intreprinderi	48,00
2018	MUNICIPIUL ZALAU	Dezvoltare economică	REGIS - Numărul întreprinderilor non-comerț active	Nomenclator CAEN - 26 - Fabricarea calculatoarelor și a		Numar intreprinderi	2,00

AN REFERINTA	LOCALITATE	DOMENIU	INDICATOR	CRITERIU	CRITERIU2	UM	VAL_INDICATOR
				produselor electronice și optice			
2018	MUNICIPIUL ZALAU	Dezvoltare economică	REGIS - Numărul întreprinderilor non-comerț active	Nomenclator CAEN - 27 - Fabricarea echipamentelor electrice		Numar intreprinderi	4,00
2018	MUNICIPIUL ZALAU	Dezvoltare economică	REGIS - Numărul întreprinderilor non-comerț active	Nomenclator CAEN - 28 - Fabricarea de mașini, utilaje și echipamente n.c.a.		Numar intreprinderi	6,00
2018	MUNICIPIUL ZALAU	Dezvoltare economică	REGIS - Numărul întreprinderilor non-comerț active	Nomenclator CAEN - 30 - Fabricarea altor mijloace de transport		Numar intreprinderi	1,00
2018	MUNICIPIUL ZALAU	Dezvoltare economică	REGIS - Numărul întreprinderilor non-comerț active	Nomenclator CAEN - 31 - Fabricarea de mobilă		Numar intreprinderi	17,00
2018	MUNICIPIUL ZALAU	Dezvoltare economică	REGIS - Numărul întreprinderilor non-comerț active	Nomenclator CAEN - 32 - Alte activități industriale n.c.a.		Numar intreprinderi	22,00
2018	MUNICIPIUL ZALAU	Dezvoltare economică	REGIS - Numărul întreprinderilor non-comerț active	Nomenclator CAEN - 33 - Repararea, întreținerea și instalarea mașinilor și echipamentelor		Numar intreprinderi	15,00
2018	MUNICIPIUL ZALAU	Dezvoltare economică	REGIS - Numărul întreprinderilor non-comerț active	Nomenclator CAEN - 35 - Producția și furnizarea de energie electrică și termică, gaze, apă caldă și aer condiționat		Numar intreprinderi	4,00
2018	MUNICIPIUL ZALAU	Dezvoltare economică	REGIS - Numărul întreprinderilor non-comerț active	Nomenclator CAEN - 37 - Colectarea și epurarea apelor uzate		Numar intreprinderi	2,00
2018	MUNICIPIUL ZALAU	Dezvoltare economică	REGIS - Numărul întreprinderilor non-comerț active	Nomenclator CAEN - 38 - Colectarea, tratarea și eliminarea deșeurilor; activități de recuperare a materialelor reciclabile		Numar intreprinderi	10,00
2018	MUNICIPIUL ZALAU	Dezvoltare economică	REGIS - Numărul întreprinderilor non-comerț active	Nomenclator CAEN - 41 - Construcții de clădiri		Numar intreprinderi	117,00
2018	MUNICIPIUL	Dezvoltare economică	REGIS - Numărul întreprinderilor	Nomenclator CAEN - 42 -		Numar	23,00

AN REFERINTA	LOCALITATE	DOMENIU	INDICATOR	CRITERIU	CRITERIU2	UM	VAL_INDICATOR
	ZALAU		non-comerț active	Lucrări de geniu civil		intreprinderi	
2018	MUNICIPIUL ZALAU	Dezvoltare economică	REGIS - Numărul întreprinderilor non-comerț active	Nomenclator CAEN - 43 - Lucrări speciale de construcții		Numar intreprinderi	116,00
2018	MUNICIPIUL ZALAU	Dezvoltare economică	REGIS - Numărul întreprinderilor non-comerț active	Nomenclator CAEN - 49 - Transporturi terestre și transporturi prin conducte		Numar intreprinderi	356,00
2018	MUNICIPIUL ZALAU	Dezvoltare economică	REGIS - Numărul întreprinderilor non-comerț active	Nomenclator CAEN - 50 - Transporturi pe apă		Numar intreprinderi	1,00
2018	MUNICIPIUL ZALAU	Dezvoltare economică	REGIS - Numărul întreprinderilor non-comerț active	Nomenclator CAEN - 52 - Depozitare și activități auxiliare pentru transporturi		Numar intreprinderi	16,00
2018	MUNICIPIUL ZALAU	Dezvoltare economică	REGIS - Numărul întreprinderilor non-comerț active	Nomenclator CAEN - 53 - Activități de poștă și de curier		Numar intreprinderi	10,00
2018	MUNICIPIUL ZALAU	Dezvoltare economică	REGIS - Numărul întreprinderilor non-comerț active	Nomenclator CAEN - 55 - Hoteluri și alte facilități de cazare		Numar intreprinderi	12,00
2018	MUNICIPIUL ZALAU	Dezvoltare economică	REGIS - Numărul întreprinderilor non-comerț active	Nomenclator CAEN - 56 - Restaurante și alte activități de servicii de alimentație		Numar intreprinderi	93,00
2018	MUNICIPIUL ZALAU	Dezvoltare economică	REGIS - Numărul întreprinderilor non-comerț active	Nomenclator CAEN - 58 - Activități de editare		Numar intreprinderi	11,00
2018	MUNICIPIUL ZALAU	Dezvoltare economică	REGIS - Numărul întreprinderilor non-comerț active	Nomenclator CAEN - 59 - Activități de producție cinematografică, video și de programe de televiziune; înregistrări audio și activități de editare muzicală		Numar intreprinderi	5,00
2018	MUNICIPIUL ZALAU	Dezvoltare economică	REGIS - Numărul întreprinderilor non-comerț active	Nomenclator CAEN - 61 - Telecomunicații		Numar intreprinderi	11,00
2018	MUNICIPIUL ZALAU	Dezvoltare economică	REGIS - Numărul întreprinderilor non-comerț active	Nomenclator CAEN - 62 - Activități de servicii în tehnologia informației		Numar intreprinderi	37,00
2018	MUNICIPIUL	Dezvoltare economică	REGIS - Numărul întreprinderilor	Nomenclator CAEN - 63 -		Numar	8,00

AN REFERINTA	LOCALITATE	DOMENIU	INDICATOR	CRTERIU	CRTERIU2	UM	VAL_INDICATOR
	ZALAU		non-comerț active	Activități de servicii informatice		intreprinderi	
2018	MUNICIPIUL ZALAU	Dezvoltare economică	REGIS - Numărul întreprinderilor non-comerț active	Nomenclator CAEN - 64 - Intermedieri financiare, cu excepția activităților de asigurări și ale fondurilor de pensii		Numar intreprinderi	8,00
2018	MUNICIPIUL ZALAU	Dezvoltare economică	REGIS - Numărul întreprinderilor non-comerț active	Nomenclator CAEN - 66 - Activități auxiliare pentru intermedieri financiare, activități de asigurare și fonduri de pensii		Numar intreprinderi	33,00
2018	MUNICIPIUL ZALAU	Dezvoltare economică	REGIS - Numărul întreprinderilor non-comerț active	Nomenclator CAEN - 68 - Tranzacții imobiliare		Numar intreprinderi	63,00
2018	MUNICIPIUL ZALAU	Dezvoltare economică	REGIS - Numărul întreprinderilor non-comerț active	Nomenclator CAEN - 69 - Activități juridice și de contabilitate		Numar intreprinderi	61,00
2018	MUNICIPIUL ZALAU	Dezvoltare economică	REGIS - Numărul întreprinderilor non-comerț active	Nomenclator CAEN - 70 - Activități ale direcțiilor(centralelor), birourilor administrative centralizate; activități de management și de consultanță în management		Numar intreprinderi	59,00
2018	MUNICIPIUL ZALAU	Dezvoltare economică	REGIS - Numărul întreprinderilor non-comerț active	Nomenclator CAEN - 71 - Activități de arhitectură și inginerie; activități de testări și analiză tehnică		Numar intreprinderi	96,00
2018	MUNICIPIUL ZALAU	Dezvoltare economică	REGIS - Numărul întreprinderilor non-comerț active	Nomenclator CAEN - 72 - Cercetare-dezvoltare		Numar intreprinderi	1,00
2018	MUNICIPIUL ZALAU	Dezvoltare economică	REGIS - Numărul întreprinderilor non-comerț active	Nomenclator CAEN - 73 - Publicitate și activități de studiere a pieței		Numar intreprinderi	27,00
2018	MUNICIPIUL ZALAU	Dezvoltare economică	REGIS - Numărul întreprinderilor non-comerț active	Nomenclator CAEN - 74 - Alte activități profesionale, științifice și tehnice		Numar intreprinderi	34,00
2018	MUNICIPIUL	Dezvoltare economică	REGIS - Numărul întreprinderilor	Nomenclator CAEN - 75 -		Numar	7,00

AN REFERINTA	LOCALITATE	DOMENIU	INDICATOR	CRITERIU	CRITERIU2	UM	VAL_INDICATOR
	ZALAU		non-comerț active	Activități veterinare		intreprinderi	
2018	MUNICIPIUL ZALAU	Dezvoltare economică	REGIS - Numărul întreprinderilor non-comerț active	Nomenclator CAEN - 77 - Activități de închiriere și leasing		Numar intreprinderi	16,00
2018	MUNICIPIUL ZALAU	Dezvoltare economică	REGIS - Numărul întreprinderilor non-comerț active	Nomenclator CAEN - 78 - Activități de servicii privind forța de muncă		Numar intreprinderi	7,00
2018	MUNICIPIUL ZALAU	Dezvoltare economică	REGIS - Numărul întreprinderilor non-comerț active	Nomenclator CAEN - 79 - Activități ale agențiilor turistice și a tur-operatorilor; alte servicii de rezervare și asistență turistică		Numar intreprinderi	6,00
2018	MUNICIPIUL ZALAU	Dezvoltare economică	REGIS - Numărul întreprinderilor non-comerț active	Nomenclator CAEN - 80 - Activități de investigații și protecție		Numar intreprinderi	12,00
2018	MUNICIPIUL ZALAU	Dezvoltare economică	REGIS - Numărul întreprinderilor non-comerț active	Nomenclator CAEN - 81 - Activități de peisagistică și servicii pentru clădiri		Numar intreprinderi	17,00
2018	MUNICIPIUL ZALAU	Dezvoltare economică	REGIS - Numărul întreprinderilor non-comerț active	Nomenclator CAEN - 82 - Activități de secretariat, servicii suport și alte activități de servicii prestate în principal întreprinderilor		Numar intreprinderi	26,00
2018	MUNICIPIUL ZALAU	Dezvoltare economică	REGIS - Numărul întreprinderilor non-comerț active	Nomenclator CAEN - 85 - Învățământ		Numar intreprinderi	30,00
2018	MUNICIPIUL ZALAU	Dezvoltare economică	REGIS - Numărul întreprinderilor non-comerț active	Nomenclator CAEN - 86 - Activități referitoare la sănătatea umană		Numar intreprinderi	58,00
2018	MUNICIPIUL ZALAU	Dezvoltare economică	REGIS - Numărul întreprinderilor non-comerț active	Nomenclator CAEN - 87 - Servicii combinate de îngrijire medicală și asistență socială, cu cazare		Numar intreprinderi	1,00
2018	MUNICIPIUL ZALAU	Dezvoltare economică	REGIS - Numărul întreprinderilor non-comerț active	Nomenclator CAEN - 90 - Activități de creație și interpretare artistică		Numar intreprinderi	12,00

AN REFERINTA	LOCALITATE	DOMENIU	INDICATOR	CRITERIU	CRITERIU2	UM	VAL_INDICATOR
2018	MUNICIPIUL ZALAU	Dezvoltare economică	REGIS - Numărul întreprinderilor non-comerț active	Nomenclator CAEN - 91 - Activități ale bibliotecilor, arhivelor, muzeelor și alte activități culturale		Numar intreprinderi	1,00
2018	MUNICIPIUL ZALAU	Dezvoltare economică	REGIS - Numărul întreprinderilor non-comerț active	Nomenclator CAEN - 92 - Activități de jocuri de noroc și pariuri		Numar intreprinderi	4,00
2018	MUNICIPIUL ZALAU	Dezvoltare economică	REGIS - Numărul întreprinderilor non-comerț active	Nomenclator CAEN - 93 - Activități sportive, recreative și distractive		Numar intreprinderi	36,00
2018	MUNICIPIUL ZALAU	Dezvoltare economică	REGIS - Numărul întreprinderilor non-comerț active	Nomenclator CAEN - 95 - Reparații de calculatoare, de articole personale și de uz gospodăresc		Numar intreprinderi	15,00
2018	MUNICIPIUL ZALAU	Dezvoltare economică	REGIS - Numărul întreprinderilor non-comerț active	Nomenclator CAEN - 96 - Alte activități de servicii		Numar intreprinderi	26,00
2018	MUNICIPIUL ZALAU	Dezvoltare economică	REGIS - Cifra de afaceri a întreprinderilor active	Nomenclator CAEN - 01 - Agricultură, vânătoare și servicii anexe		Lei	146628094,00
2018	MUNICIPIUL ZALAU	Dezvoltare economică	REGIS - Cifra de afaceri a întreprinderilor active	Nomenclator CAEN - 02 - Silvicultură și exploatare forestieră		Lei	24505402,00
2018	MUNICIPIUL ZALAU	Dezvoltare economică	REGIS - Cifra de afaceri a întreprinderilor active	Nomenclator CAEN - 06 - Extracția petrolului brut și a gazelor naturale		Lei	0,00
2018	MUNICIPIUL ZALAU	Dezvoltare economică	REGIS - Cifra de afaceri a întreprinderilor active	Nomenclator CAEN - 08 - Alte activități extractive		Lei	14753692,00
2018	MUNICIPIUL ZALAU	Dezvoltare economică	REGIS - Cifra de afaceri a întreprinderilor active	Nomenclator CAEN - 10 - Industria alimentară		Lei	24825850,00
2018	MUNICIPIUL ZALAU	Dezvoltare economică	REGIS - Cifra de afaceri a întreprinderilor active	Nomenclator CAEN - 11 - Fabricarea băuturilor		Lei	435177,00
2018	MUNICIPIUL ZALAU	Dezvoltare economică	REGIS - Cifra de afaceri a întreprinderilor active	Nomenclator CAEN - 13 - Fabricarea produselor textile		Lei	2731075,00

AN REFERINTA	LOCALITATE	DOMENIU	INDICATOR	CRITERIU	CRITERIU2	UM	VAL_INDICATOR
2018	MUNICIPIUL ZALAU	Dezvoltare economică	REGIS - Cifra de afaceri a întreprinderilor active	Nomenclator CAEN - 14 - Fabricarea articolelor de îmbrăcăminte		Lei	46276419,00
2018	MUNICIPIUL ZALAU	Dezvoltare economică	REGIS - Cifra de afaceri a întreprinderilor active	Nomenclator CAEN - 15 - Tăbăcirea și finisarea pieilor; fabricarea articolelor de voiaj și marochinărie, harnașamentelor și încălțămintei; prepararea și vopsirea blănușilor		Lei	1598983,00
2018	MUNICIPIUL ZALAU	Dezvoltare economică	REGIS - Cifra de afaceri a întreprinderilor active	Nomenclator CAEN - 16 - Prelucrarea lemnului, fabricarea produselor din lemn și plută, cu excepția mobilei; fabricarea articolelor din paie și din alte materiale vegetale împletite		Lei	3880500,00
2018	MUNICIPIUL ZALAU	Dezvoltare economică	REGIS - Cifra de afaceri a întreprinderilor active	Nomenclator CAEN - 17 - Fabricarea hârtiei și a produselor din hârtie		Lei	174234,00
2018	MUNICIPIUL ZALAU	Dezvoltare economică	REGIS - Cifra de afaceri a întreprinderilor active	Nomenclator CAEN - 18 - Tipărire și reproducerea pe suporti a înregistrărilor		Lei	4643776,00
2018	MUNICIPIUL ZALAU	Dezvoltare economică	REGIS - Cifra de afaceri a întreprinderilor active	Nomenclator CAEN - 20 - Fabricarea substanțelor și a produselor chimice		Lei	4349796,00
2018	MUNICIPIUL ZALAU	Dezvoltare economică	REGIS - Cifra de afaceri a întreprinderilor active	Nomenclator CAEN - 22 - Fabricarea produselor din cauciuc și mase plastice		Lei	26725374,00
2018	MUNICIPIUL ZALAU	Dezvoltare economică	REGIS - Cifra de afaceri a întreprinderilor active	Nomenclator CAEN - 23 - Fabricarea altor produse din minerale nemetalice		Lei	9418146,00
2018	MUNICIPIUL ZALAU	Dezvoltare economică	REGIS - Cifra de afaceri a întreprinderilor active	Nomenclator CAEN - 24 - Industria metalurgică		Lei	2182438284,00
2018	MUNICIPIUL ZALAU	Dezvoltare economică	REGIS - Cifra de afaceri a întreprinderilor active	Nomenclator CAEN - 25 - Industria construcțiilor metalice și a produselor din metal,		Lei	46747098,00

AN REFERINTA	LOCALITATE	DOMENIU	INDICATOR	CRITERIU	CRITERIU2	UM	VAL_INDICATOR
				exclusiv mașini, utilaje și instalații			
2018	MUNICIPIUL ZALAU	Dezvoltare economică	REGIS - Cifra de afaceri a întreprinderilor active	Nomenclator CAEN - 26 - Fabricarea calculatoarelor și a produselor electronice și optice		Lei	507655,00
2018	MUNICIPIUL ZALAU	Dezvoltare economică	REGIS - Cifra de afaceri a întreprinderilor active	Nomenclator CAEN - 27 - Fabricarea echipamentelor electrice		Lei	9257814,00
2018	MUNICIPIUL ZALAU	Dezvoltare economică	REGIS - Cifra de afaceri a întreprinderilor active	Nomenclator CAEN - 28 - Fabricarea de mașini, utilaje și echipamente n.c.a.		Lei	39150935,00
2018	MUNICIPIUL ZALAU	Dezvoltare economică	REGIS - Cifra de afaceri a întreprinderilor active	Nomenclator CAEN - 30 - Fabricarea altor mijloace de transport		Lei	5550366,00
2018	MUNICIPIUL ZALAU	Dezvoltare economică	REGIS - Cifra de afaceri a întreprinderilor active	Nomenclator CAEN - 31 - Fabricarea de mobilă		Lei	66190886,00
2018	MUNICIPIUL ZALAU	Dezvoltare economică	REGIS - Cifra de afaceri a întreprinderilor active	Nomenclator CAEN - 32 - Alte activități industriale n.c.a.		Lei	7839184,00
2018	MUNICIPIUL ZALAU	Dezvoltare economică	REGIS - Cifra de afaceri a întreprinderilor active	Nomenclator CAEN - 33 - Repararea, întreținerea și instalarea mașinilor și echipamentelor		Lei	7727779,00
2018	MUNICIPIUL ZALAU	Dezvoltare economică	REGIS - Cifra de afaceri a întreprinderilor active	Nomenclator CAEN - 35 - Producția și furnizarea de energie electrică și termică, gaze, apă caldă și aer condiționat		Lei	876950,00
2018	MUNICIPIUL ZALAU	Dezvoltare economică	REGIS - Cifra de afaceri a întreprinderilor active	Nomenclator CAEN - 37 - Colectarea și epurarea apelor uzate		Lei	1469943,00
2018	MUNICIPIUL ZALAU	Dezvoltare economică	REGIS - Cifra de afaceri a întreprinderilor active	Nomenclator CAEN - 38 - Colectarea, tratarea și eliminarea deșeurilor; activități de recuperare a materialelor		Lei	19695344,00



AN REFERINTA	LOCALITATE	DOMENIU	INDICATOR	CRITERIU	CRITERIU2	UM	VAL_INDICATOR
				reciclabile			
2018	MUNICIPIUL ZALAU	Dezvoltare economică	REGIS - Cifra de afaceri a întreprinderilor active	Nomenclator CAEN - 41 - Construcții de clădiri		Lei	96830300,00
2018	MUNICIPIUL ZALAU	Dezvoltare economică	REGIS - Cifra de afaceri a întreprinderilor active	Nomenclator CAEN - 42 - Lucrări de geniu civil		Lei	72622745,00
2018	MUNICIPIUL ZALAU	Dezvoltare economică	REGIS - Cifra de afaceri a întreprinderilor active	Nomenclator CAEN - 43 - Lucrări speciale de construcții		Lei	76871413,00
2018	MUNICIPIUL ZALAU	Dezvoltare economică	REGIS - Cifra de afaceri a întreprinderilor active	Nomenclator CAEN - 45 - Comerț cu ridicata și cu amănuntul, întreținerea și repararea autovehiculelor și a motocicletelor		Lei	141719320,00
2018	MUNICIPIUL ZALAU	Dezvoltare economică	REGIS - Cifra de afaceri a întreprinderilor active	Nomenclator CAEN - 46 - Comerț cu ridicata cu excepția comerțului cu autovehicule și motociclete		Lei	858891545,00
2018	MUNICIPIUL ZALAU	Dezvoltare economică	REGIS - Cifra de afaceri a întreprinderilor active	Nomenclator CAEN - 47 - Comerț cu amănuntul, cu excepția autovehiculelor și motocicletelor		Lei	328544013,00
2018	MUNICIPIUL ZALAU	Dezvoltare economică	REGIS - Cifra de afaceri a întreprinderilor active	Nomenclator CAEN - 49 - Transporturi terestre și transporturi prin conducte		Lei	251877474,00
2018	MUNICIPIUL ZALAU	Dezvoltare economică	REGIS - Cifra de afaceri a întreprinderilor active	Nomenclator CAEN - 50 - Transporturi pe apă		Lei	286665,00
2018	MUNICIPIUL ZALAU	Dezvoltare economică	REGIS - Cifra de afaceri a întreprinderilor active	Nomenclator CAEN - 52 - Depozitare și activități auxiliare pentru transporturi		Lei	14208627,00
2018	MUNICIPIUL ZALAU	Dezvoltare economică	REGIS - Cifra de afaceri a întreprinderilor active	Nomenclator CAEN - 53 - Activități de poștă și de curier		Lei	4530125,00
2018	MUNICIPIUL ZALAU	Dezvoltare economică	REGIS - Cifra de afaceri a întreprinderilor active	Nomenclator CAEN - 55 - Hoteluri și alte facilități de cazare		Lei	14679623,00

AN REFERINTA	LOCALITATE	DOMENIU	INDICATOR	CRITERIU	CRITERIU2	UM	VAL_INDICATOR
2018	MUNICIPIUL ZALAU	Dezvoltare economică	REGIS - Cifra de afaceri a întreprinderilor active	Nomenclator CAEN - 56 - Restaurante și alte activități de servicii de alimentație		Lei	48307238,00
2018	MUNICIPIUL ZALAU	Dezvoltare economică	REGIS - Cifra de afaceri a întreprinderilor active	Nomenclator CAEN - 58 - Activități de editare		Lei	9645782,00
2018	MUNICIPIUL ZALAU	Dezvoltare economică	REGIS - Cifra de afaceri a întreprinderilor active	Nomenclator CAEN - 59 - Activități de producție cinematografică, video și de programe de televiziune; înregistrări audio și activități de editare muzicală		Lei	1312038,00
2018	MUNICIPIUL ZALAU	Dezvoltare economică	REGIS - Cifra de afaceri a întreprinderilor active	Nomenclator CAEN - 61 - Telecomunicații		Lei	2785188,00
2018	MUNICIPIUL ZALAU	Dezvoltare economică	REGIS - Cifra de afaceri a întreprinderilor active	Nomenclator CAEN - 62 - Activități de servicii în tehnologia informației		Lei	22682148,00
2018	MUNICIPIUL ZALAU	Dezvoltare economică	REGIS - Cifra de afaceri a întreprinderilor active	Nomenclator CAEN - 63 - Activități de servicii informatice		Lei	1238078,00
2018	MUNICIPIUL ZALAU	Dezvoltare economică	REGIS - Cifra de afaceri a întreprinderilor active	Nomenclator CAEN - 64 - Intermedieri financiare, cu excepția activităților de asigurări și ale fondurilor de pensii		Lei	1776597,00
2018	MUNICIPIUL ZALAU	Dezvoltare economică	REGIS - Cifra de afaceri a întreprinderilor active	Nomenclator CAEN - 66 - Activități auxiliare pentru intermedieri financiare, activități de asigurare și fonduri de pensii		Lei	8680987,00
2018	MUNICIPIUL ZALAU	Dezvoltare economică	REGIS - Cifra de afaceri a întreprinderilor active	Nomenclator CAEN - 68 - Tranzacții imobiliare		Lei	19657501,00
2018	MUNICIPIUL ZALAU	Dezvoltare economică	REGIS - Cifra de afaceri a întreprinderilor active	Nomenclator CAEN - 69 - Activități juridice și de contabilitate		Lei	5609632,00
2018	MUNICIPIUL ZALAU	Dezvoltare economică	REGIS - Cifra de afaceri a întreprinderilor active	Nomenclator CAEN - 70 - Activități ale		Lei	12593268,00

AN REFERINTA	LOCALITATE	DOMENIU	INDICATOR	CRITERIU	CRITERIU2	UM	VAL_INDICATOR
				direcțiilor(centralelor), birourilor administrative centralizate; activități de management și de consultanță în management			
2018	MUNICIPIUL ZALAU	Dezvoltare economică	REGIS - Cifra de afaceri a întreprinderilor active	Nomenclator CAEN - 71 - Activități de arhitectură și inginerie; activități de testări și analiză tehnică		Lei	25639298,00
2018	MUNICIPIUL ZALAU	Dezvoltare economică	REGIS - Cifra de afaceri a întreprinderilor active	Nomenclator CAEN - 72 - Cercetare-dezvoltare		Lei	295000,00
2018	MUNICIPIUL ZALAU	Dezvoltare economică	REGIS - Cifra de afaceri a întreprinderilor active	Nomenclator CAEN - 73 - Publicitate și activități de studiere a pieței		Lei	4296116,00
2018	MUNICIPIUL ZALAU	Dezvoltare economică	REGIS - Cifra de afaceri a întreprinderilor active	Nomenclator CAEN - 74 - Alte activități profesionale, științifice și tehnice		Lei	1593503,00
2018	MUNICIPIUL ZALAU	Dezvoltare economică	REGIS - Cifra de afaceri a întreprinderilor active	Nomenclator CAEN - 75 - Activități veterinare		Lei	2099564,00
2018	MUNICIPIUL ZALAU	Dezvoltare economică	REGIS - Cifra de afaceri a întreprinderilor active	Nomenclator CAEN - 77 - Activități de închiriere și leasing		Lei	44015232,00
2018	MUNICIPIUL ZALAU	Dezvoltare economică	REGIS - Cifra de afaceri a întreprinderilor active	Nomenclator CAEN - 78 - Activități de servicii privind forța de muncă		Lei	5073679,00
2018	MUNICIPIUL ZALAU	Dezvoltare economică	REGIS - Cifra de afaceri a întreprinderilor active	Nomenclator CAEN - 79 - Activități ale agențiilor turistice și a tur-operatorilor; alte servicii de rezervare și asistență turistică		Lei	1581883,00
2018	MUNICIPIUL ZALAU	Dezvoltare economică	REGIS - Cifra de afaceri a întreprinderilor active	Nomenclator CAEN - 80 - Activități de investigații și protecție		Lei	16552372,00
2018	MUNICIPIUL ZALAU	Dezvoltare economică	REGIS - Cifra de afaceri a întreprinderilor active	Nomenclator CAEN - 81 - Activități de peisagistică și servicii pentru clădiri		Lei	7340896,00

AN REFERINTA	LOCALITATE	DOMENIU	INDICATOR	CRITERIU	CRITERIU2	UM	VAL_INDICATOR
2018	MUNICIPIUL ZALAU	Dezvoltare economică	REGIS - Cifra de afaceri a întreprinderilor active	Nomenclator CAEN - 82 - Activități de secretariat, servicii suport și alte activități de servicii prestate în principal întreprinderilor		Lei	24609506,00
2018	MUNICIPIUL ZALAU	Dezvoltare economică	REGIS - Cifra de afaceri a întreprinderilor active	Nomenclator CAEN - 85 - Învățământ		Lei	6535939,00
2018	MUNICIPIUL ZALAU	Dezvoltare economică	REGIS - Cifra de afaceri a întreprinderilor active	Nomenclator CAEN - 86 - Activități referitoare la sănătatea umană		Lei	39183506,00
2018	MUNICIPIUL ZALAU	Dezvoltare economică	REGIS - Cifra de afaceri a întreprinderilor active	Nomenclator CAEN - 87 - Servicii combinate de îngrijire medicală și asistență socială, cu cazare		Lei	9536,00
2018	MUNICIPIUL ZALAU	Dezvoltare economică	REGIS - Cifra de afaceri a întreprinderilor active	Nomenclator CAEN - 90 - Activități de creație și interpretare artistică		Lei	658826,00
2018	MUNICIPIUL ZALAU	Dezvoltare economică	REGIS - Cifra de afaceri a întreprinderilor active	Nomenclator CAEN - 91 - Activități ale bibliotecilor, arhivelor, muzeelor și alte activități culturale		Lei	419195,00
2018	MUNICIPIUL ZALAU	Dezvoltare economică	REGIS - Cifra de afaceri a întreprinderilor active	Nomenclator CAEN - 92 - Activități de jocuri de noroc și pariuri		Lei	13626120,00
2018	MUNICIPIUL ZALAU	Dezvoltare economică	REGIS - Cifra de afaceri a întreprinderilor active	Nomenclator CAEN - 93 - Activități sportive, recreative și distractive		Lei	3584661,00
2018	MUNICIPIUL ZALAU	Dezvoltare economică	REGIS - Cifra de afaceri a întreprinderilor active	Nomenclator CAEN - 95 - Reparații de calculatoare, de articole personale și de uz gospodăresc		Lei	2021966,00
2018	MUNICIPIUL ZALAU	Dezvoltare economică	REGIS - Cifra de afaceri a întreprinderilor active	Nomenclator CAEN - 96 - Alte activități de servicii		Lei	3314605,00
2018	MUNICIPIUL	Dezvoltare economică	REGIS - Cifra de afaceri a	Nomenclator CAEN - 01 -		Lei	146628094,00

AN REFERINTA	LOCALITATE	DOMENIU	INDICATOR	CRITERIU	CRITERIU2	UM	VAL_INDICATOR
	ZALAU		întreprinderilor non-comerț active	Agricultură, vânătoare și servicii anexe			
2018	MUNICIPIUL ZALAU	Dezvoltare economică	REGIS - Cifra de afaceri a întreprinderilor non-comerț active	Nomenclator CAEN - 02 - Silvicultură și exploatare forestieră		Lei	24505402,00
2018	MUNICIPIUL ZALAU	Dezvoltare economică	REGIS - Cifra de afaceri a întreprinderilor non-comerț active	Nomenclator CAEN - 06 - Extracția petrolului brut și a gazelor naturale		Lei	0,00
2018	MUNICIPIUL ZALAU	Dezvoltare economică	REGIS - Cifra de afaceri a întreprinderilor non-comerț active	Nomenclator CAEN - 08 - Alte activități extractive		Lei	14753692,00
2018	MUNICIPIUL ZALAU	Dezvoltare economică	REGIS - Cifra de afaceri a întreprinderilor non-comerț active	Nomenclator CAEN - 10 - Industria alimentară		Lei	24825850,00
2018	MUNICIPIUL ZALAU	Dezvoltare economică	REGIS - Cifra de afaceri a întreprinderilor non-comerț active	Nomenclator CAEN - 11 - Fabricarea băuturilor		Lei	435177,00
2018	MUNICIPIUL ZALAU	Dezvoltare economică	REGIS - Cifra de afaceri a întreprinderilor non-comerț active	Nomenclator CAEN - 13 - Fabricarea produselor textile		Lei	2731075,00
2018	MUNICIPIUL ZALAU	Dezvoltare economică	REGIS - Cifra de afaceri a întreprinderilor non-comerț active	Nomenclator CAEN - 14 - Fabricarea articolelor de îmbrăcăminte		Lei	46276419,00
2018	MUNICIPIUL ZALAU	Dezvoltare economică	REGIS - Cifra de afaceri a întreprinderilor non-comerț active	Nomenclator CAEN - 15 - Tăbăcirea și finisarea pieilor; fabricarea articolelor de voiaj și marochinărie, harnașamentelor și încălțăminte; prepararea și vopsirea blănurilor		Lei	1598983,00
2018	MUNICIPIUL ZALAU	Dezvoltare economică	REGIS - Cifra de afaceri a întreprinderilor non-comerț active	Nomenclator CAEN - 16 - Prelucrarea lemnului, fabricarea produselor din lemn și plută, cu excepția mobilei; fabricarea articolelor din paie și din alte materiale vegetale împletite		Lei	3880500,00
2018	MUNICIPIUL ZALAU	Dezvoltare economică	REGIS - Cifra de afaceri a întreprinderilor non-comerț active	Nomenclator CAEN - 17 - Fabricarea hârtiei și a produselor din hârtie		Lei	174234,00

AN REFERINTA	LOCALITATE	DOMENIU	INDICATOR	CRITERIU	CRITERIU2	UM	VAL_INDICATOR
2018	MUNICIPIUL ZALAU	Dezvoltare economică	REGIS - Cifra de afaceri a întreprinderilor non-comerț active	Nomenclator CAEN - 18 - Tipărire și reproducerea pe suporti a înregistrărilor		Lei	4643776,00
2018	MUNICIPIUL ZALAU	Dezvoltare economică	REGIS - Cifra de afaceri a întreprinderilor non-comerț active	Nomenclator CAEN - 20 - Fabricarea substanțelor și a produselor chimice		Lei	4349796,00
2018	MUNICIPIUL ZALAU	Dezvoltare economică	REGIS - Cifra de afaceri a întreprinderilor non-comerț active	Nomenclator CAEN - 22 - Fabricarea produselor din cauciuc și mase plastice		Lei	26725374,00
2018	MUNICIPIUL ZALAU	Dezvoltare economică	REGIS - Cifra de afaceri a întreprinderilor non-comerț active	Nomenclator CAEN - 23 - Fabricarea altor produse din minerale nemetalice		Lei	9418146,00
2018	MUNICIPIUL ZALAU	Dezvoltare economică	REGIS - Cifra de afaceri a întreprinderilor non-comerț active	Nomenclator CAEN - 24 - Industria metalurgică		Lei	2182438284,00
2018	MUNICIPIUL ZALAU	Dezvoltare economică	REGIS - Cifra de afaceri a întreprinderilor non-comerț active	Nomenclator CAEN - 25 - Industria construcțiilor metalice și a produselor din metal, exclusiv mașini, utilaje și instalații		Lei	46747098,00
2018	MUNICIPIUL ZALAU	Dezvoltare economică	REGIS - Cifra de afaceri a întreprinderilor non-comerț active	Nomenclator CAEN - 26 - Fabricarea calculatoarelor și a produselor electronice și optice		Lei	507655,00
2018	MUNICIPIUL ZALAU	Dezvoltare economică	REGIS - Cifra de afaceri a întreprinderilor non-comerț active	Nomenclator CAEN - 27 - Fabricarea echipamentelor electrice		Lei	9257814,00
2018	MUNICIPIUL ZALAU	Dezvoltare economică	REGIS - Cifra de afaceri a întreprinderilor non-comerț active	Nomenclator CAEN - 28 - Fabricarea de mașini, utilaje și echipamente n.c.a.		Lei	39150935,00
2018	MUNICIPIUL ZALAU	Dezvoltare economică	REGIS - Cifra de afaceri a întreprinderilor non-comerț active	Nomenclator CAEN - 30 - Fabricarea altor mijloace de transport		Lei	5550366,00
2018	MUNICIPIUL ZALAU	Dezvoltare economică	REGIS - Cifra de afaceri a întreprinderilor non-comerț active	Nomenclator CAEN - 31 - Fabricarea de mobilă		Lei	66190886,00
2018	MUNICIPIUL	Dezvoltare economică	REGIS - Cifra de afaceri a	Nomenclator CAEN - 32 - Alte		Lei	7839184,00

AN REFERINTA	LOCALITATE	DOMENIU	INDICATOR	CRITERIU	CRITERIU2	UM	VAL_INDICATOR
	ZALAU		întreprinderilor non-comerț active	activități industriale n.c.a.			
2018	MUNICIPIUL ZALAU	Dezvoltare economică	REGIS - Cifra de afaceri a întreprinderilor non-comerț active	Nomenclator CAEN - 33 - Repararea, întreținerea și instalarea mașinilor și echipamentelor		Lei	7727779,00
2018	MUNICIPIUL ZALAU	Dezvoltare economică	REGIS - Cifra de afaceri a întreprinderilor non-comerț active	Nomenclator CAEN - 35 - Producția și furnizarea de energie electrică și termică, gaze, apă caldă și aer condiționat		Lei	876950,00
2018	MUNICIPIUL ZALAU	Dezvoltare economică	REGIS - Cifra de afaceri a întreprinderilor non-comerț active	Nomenclator CAEN - 37 - Colectarea și epurarea apelor uzate		Lei	1469943,00
2018	MUNICIPIUL ZALAU	Dezvoltare economică	REGIS - Cifra de afaceri a întreprinderilor non-comerț active	Nomenclator CAEN - 38 - Colectarea, tratarea și eliminarea deșeurilor; activități de recuperare a materialelor reciclabile		Lei	19695344,00
2018	MUNICIPIUL ZALAU	Dezvoltare economică	REGIS - Cifra de afaceri a întreprinderilor non-comerț active	Nomenclator CAEN - 41 - Construcții de clădiri		Lei	96830300,00
2018	MUNICIPIUL ZALAU	Dezvoltare economică	REGIS - Cifra de afaceri a întreprinderilor non-comerț active	Nomenclator CAEN - 42 - Lucrări de geniu civil		Lei	72622745,00
2018	MUNICIPIUL ZALAU	Dezvoltare economică	REGIS - Cifra de afaceri a întreprinderilor non-comerț active	Nomenclator CAEN - 43 - Lucrări speciale de construcții		Lei	76871413,00
2018	MUNICIPIUL ZALAU	Dezvoltare economică	REGIS - Cifra de afaceri a întreprinderilor non-comerț active	Nomenclator CAEN - 49 - Transporturi terestre și transporturi prin conducte		Lei	251877474,00
2018	MUNICIPIUL ZALAU	Dezvoltare economică	REGIS - Cifra de afaceri a întreprinderilor non-comerț active	Nomenclator CAEN - 50 - Transporturi pe apă		Lei	286665,00
2018	MUNICIPIUL ZALAU	Dezvoltare economică	REGIS - Cifra de afaceri a întreprinderilor non-comerț active	Nomenclator CAEN - 52 - Depozitare și activități auxiliare pentru transporturi		Lei	14208627,00
2018	MUNICIPIUL ZALAU	Dezvoltare economică	REGIS - Cifra de afaceri a întreprinderilor non-comerț active	Nomenclator CAEN - 53 - Activități de poștă și de curier		Lei	4530125,00

AN REFERINTA	LOCALITATE	DOMENIU	INDICATOR	CRITERIU	CRITERIU2	UM	VAL_INDICATOR
2018	MUNICIPIUL ZALAU	Dezvoltare economică	REGIS - Cifra de afaceri a întreprinderilor non-comerț active	Nomenclator CAEN - 55 - Hoteluri și alte facilități de cazare		Lei	14679623,00
2018	MUNICIPIUL ZALAU	Dezvoltare economică	REGIS - Cifra de afaceri a întreprinderilor non-comerț active	Nomenclator CAEN - 56 - Restaurante și alte activități de servicii de alimentație		Lei	48307238,00
2018	MUNICIPIUL ZALAU	Dezvoltare economică	REGIS - Cifra de afaceri a întreprinderilor non-comerț active	Nomenclator CAEN - 58 - Activități de editare		Lei	9645782,00
2018	MUNICIPIUL ZALAU	Dezvoltare economică	REGIS - Cifra de afaceri a întreprinderilor non-comerț active	Nomenclator CAEN - 59 - Activități de producție cinematografică, video și de programe de televiziune; înregistrări audio și activități de editare muzicală		Lei	1312038,00
2018	MUNICIPIUL ZALAU	Dezvoltare economică	REGIS - Cifra de afaceri a întreprinderilor non-comerț active	Nomenclator CAEN - 61 - Telecomunicații		Lei	2785188,00
2018	MUNICIPIUL ZALAU	Dezvoltare economică	REGIS - Cifra de afaceri a întreprinderilor non-comerț active	Nomenclator CAEN - 62 - Activități de servicii în tehnologia informației		Lei	22682148,00
2018	MUNICIPIUL ZALAU	Dezvoltare economică	REGIS - Cifra de afaceri a întreprinderilor non-comerț active	Nomenclator CAEN - 63 - Activități de servicii informatice		Lei	1238078,00
2018	MUNICIPIUL ZALAU	Dezvoltare economică	REGIS - Cifra de afaceri a întreprinderilor non-comerț active	Nomenclator CAEN - 64 - Intermedieri financiare, cu excepția activităților de asigurări și ale fondurilor de pensii		Lei	1776597,00
2018	MUNICIPIUL ZALAU	Dezvoltare economică	REGIS - Cifra de afaceri a întreprinderilor non-comerț active	Nomenclator CAEN - 66 - Activități auxiliare pentru intermedieri financiare, activități de asigurare și fonduri de pensii		Lei	8680987,00
2018	MUNICIPIUL ZALAU	Dezvoltare economică	REGIS - Cifra de afaceri a întreprinderilor non-comerț active	Nomenclator CAEN - 68 - Tranzacții imobiliare		Lei	19657501,00
2018	MUNICIPIUL ZALAU	Dezvoltare economică	REGIS - Cifra de afaceri a întreprinderilor non-comerț active	Nomenclator CAEN - 69 - Activități juridice și de		Lei	5609632,00



AN REFERINTA	LOCALITATE	DOMENIU	INDICATOR	CRITERIU	CRITERIU2	UM	VAL_INDICATOR
				contabilitate			
2018	MUNICIPIUL ZALAU	Dezvoltare economică	REGIS - Cifra de afaceri a întreprinderilor non-comerț active	Nomenclator CAEN - 70 - Activități ale direcțiilor(centralelor), birourilor administrative centralizate; activități de management și de consultanță în management		Lei	12593268,00
2018	MUNICIPIUL ZALAU	Dezvoltare economică	REGIS - Cifra de afaceri a întreprinderilor non-comerț active	Nomenclator CAEN - 71 - Activități de arhitectură și inginerie; activități de testări și analiză tehnică		Lei	25639298,00
2018	MUNICIPIUL ZALAU	Dezvoltare economică	REGIS - Cifra de afaceri a întreprinderilor non-comerț active	Nomenclator CAEN - 72 - Cercetare-dezvoltare		Lei	295000,00
2018	MUNICIPIUL ZALAU	Dezvoltare economică	REGIS - Cifra de afaceri a întreprinderilor non-comerț active	Nomenclator CAEN - 73 - Publicitate și activități de studiere a pieței		Lei	4296116,00
2018	MUNICIPIUL ZALAU	Dezvoltare economică	REGIS - Cifra de afaceri a întreprinderilor non-comerț active	Nomenclator CAEN - 74 - Alte activități profesionale, științifice și tehnice		Lei	1593503,00
2018	MUNICIPIUL ZALAU	Dezvoltare economică	REGIS - Cifra de afaceri a întreprinderilor non-comerț active	Nomenclator CAEN - 75 - Activități veterinare		Lei	2099564,00
2018	MUNICIPIUL ZALAU	Dezvoltare economică	REGIS - Cifra de afaceri a întreprinderilor non-comerț active	Nomenclator CAEN - 77 - Activități de închiriere și leasing		Lei	44015232,00
2018	MUNICIPIUL ZALAU	Dezvoltare economică	REGIS - Cifra de afaceri a întreprinderilor non-comerț active	Nomenclator CAEN - 78 - Activități de servicii privind forța de muncă		Lei	5073679,00
2018	MUNICIPIUL ZALAU	Dezvoltare economică	REGIS - Cifra de afaceri a întreprinderilor non-comerț active	Nomenclator CAEN - 79 - Activități ale agențiilor turistice și a tur-operatorilor; alte servicii de rezervare și asistență turistică		Lei	1581883,00
2018	MUNICIPIUL ZALAU	Dezvoltare economică	REGIS - Cifra de afaceri a întreprinderilor non-comerț active	Nomenclator CAEN - 80 - Activități de investigații și protecție		Lei	16552372,00

AN REFERINTA	LOCALITATE	DOMENIU	INDICATOR	CRITERIU	CRITERIU2	UM	VAL_INDICATOR
2018	MUNICIPIUL ZALAU	Dezvoltare economică	REGIS - Cifra de afaceri a întreprinderilor non-comerț active	Nomenclator CAEN - 81 - Activități de peisagistică și servicii pentru clădiri		Lei	7340896,00
2018	MUNICIPIUL ZALAU	Dezvoltare economică	REGIS - Cifra de afaceri a întreprinderilor non-comerț active	Nomenclator CAEN - 82 - Activități de secretariat, servicii suport și alte activități de servicii prestate în principal întreprinderilor		Lei	24609506,00
2018	MUNICIPIUL ZALAU	Dezvoltare economică	REGIS - Cifra de afaceri a întreprinderilor non-comerț active	Nomenclator CAEN - 85 - Învățământ		Lei	6535939,00
2018	MUNICIPIUL ZALAU	Dezvoltare economică	REGIS - Cifra de afaceri a întreprinderilor non-comerț active	Nomenclator CAEN - 86 - Activități referitoare la sănătatea umană		Lei	39183506,00
2018	MUNICIPIUL ZALAU	Dezvoltare economică	REGIS - Cifra de afaceri a întreprinderilor non-comerț active	Nomenclator CAEN - 87 - Servicii combinate de îngrijire medicală și asistență socială, cu cazare		Lei	9536,00
2018	MUNICIPIUL ZALAU	Dezvoltare economică	REGIS - Cifra de afaceri a întreprinderilor non-comerț active	Nomenclator CAEN - 90 - Activități de creație și interpretare artistică		Lei	658826,00
2018	MUNICIPIUL ZALAU	Dezvoltare economică	REGIS - Cifra de afaceri a întreprinderilor non-comerț active	Nomenclator CAEN - 91 - Activități ale bibliotecilor, arhivelor, muzeelor și alte activități culturale		Lei	419195,00
2018	MUNICIPIUL ZALAU	Dezvoltare economică	REGIS - Cifra de afaceri a întreprinderilor non-comerț active	Nomenclator CAEN - 92 - Activități de jocuri de noroc și pariuri		Lei	13626120,00
2018	MUNICIPIUL ZALAU	Dezvoltare economică	REGIS - Cifra de afaceri a întreprinderilor non-comerț active	Nomenclator CAEN - 93 - Activități sportive, recreative și distractive		Lei	3584661,00
2018	MUNICIPIUL ZALAU	Dezvoltare economică	REGIS - Cifra de afaceri a întreprinderilor non-comerț active	Nomenclator CAEN - 95 - Reparații de calculatoare, de articole personale și de uz gospodăresc		Lei	2021966,00

AN REFERINTA	LOCALITATE	DOMENIU	INDICATOR	CRITERIU	CRITERIU2	UM	VAL_INDICATOR
2018	MUNICIPIUL ZALAU	Dezvoltare economică	REGIS - Cifra de afaceri a întreprinderilor non-comerț active	Nomenclator CAEN - 96 - Alte activități de servicii		Lei	3314605,00
2018	MUNICIPIUL ZALAU	Siguranță și ordine publică	WEB3 - Infrafracțiuni cercetate și soluționate de poliție (Număr)			Numar	1312,00
2018	MUNICIPIUL ZALAU	Siguranță și ordine publică	JUS105C - Persoane condamnate/sanctionate definitiv aflate in penitenciare (inclusiv centre de detentie si centre educative)			Numar persoane	66,00
2018	MUNICIPIUL ZALAU	Controlul activității administrative	WEB5 - Salariati din administratia publica locala (Persoane)			Numar salariati	306,00
2018	MUNICIPIUL ZALAU	Controlul activității administrative	WEB19 - Existența unei pagini web de sine stătătoare			Numar	3,00
2018	MUNICIPIUL ZALAU	Calitatea vieții și asistența socială	WEB24 - Cheltuieli finantate de la bugetul local pentru asistenta sociala (Lei) - an start 2018	Cheltuieli finantate de la bugetul local pentru asistenta sociala - Asigurari si asistenta sociala - Total, din care: (cod indicator 68.02)		Lei RON	18686221,00
2018	MUNICIPIUL ZALAU	Calitatea vieții și asistența socială	WEB24 - Cheltuieli finantate de la bugetul local pentru asistenta sociala (Lei) - an start 2018	Cheltuieli finantate de la bugetul local pentru asistenta sociala - Asistenta acordata persoanelor în vârstă - cod indicator 68.02.04		Lei RON	0,00
2018	MUNICIPIUL ZALAU	Calitatea vieții și asistența socială	WEB24 - Cheltuieli finantate de la bugetul local pentru asistenta sociala (Lei) - an start 2018	Cheltuieli finantate de la bugetul local pentru asistenta sociala - Asistenta sociala în caz de boli si invaliditati - cod indicator 68.02.05		Lei RON	10997623,00
2018	MUNICIPIUL ZALAU	Calitatea vieții și asistența socială	WEB24 - Cheltuieli finantate de la bugetul local pentru asistenta sociala (Lei) - an start 2018	Cheltuieli finantate de la bugetul local pentru asistenta sociala - Asistenta sociala pentru familie si copii - cod indicator 68.02.06		Lei RON	0,00
2018	MUNICIPIUL ZALAU	Calitatea vieții și asistența socială	WEB24 - Cheltuieli finantate de la bugetul local pentru asistenta sociala (Lei) - an start 2018	Cheltuieli finantate de la bugetul local pentru asistenta sociala - Ajutoare pentru locuinte - cod		Lei RON	2166,00

AN REFERINTA	LOCALITATE	DOMENIU	INDICATOR	CRITERIU	CRITERIU2	UM	VAL_INDICATOR
				indicator 68.02.10			
2018	MUNICIPIUL ZALAU	Calitatea vieții și asistența socială	WEB24 - Cheltuieli finantate de la bugetul local pentru asistenta sociala (Lei) - an start 2018	Cheltuieli finantate de la bugetul local pentru asistenta sociala - Crese - cod indicator 68.02.11		Lei RON	1056609,00
2018	MUNICIPIUL ZALAU	Calitatea vieții și asistența socială	WEB24 - Cheltuieli finantate de la bugetul local pentru asistenta sociala (Lei) - an start 2018	Cheltuieli finantate de la bugetul local pentru asistenta sociala - Unitati de asistenta medico-sociale - cod indicator 68.02.12		Lei RON	0,00
2018	MUNICIPIUL ZALAU	Calitatea vieții și asistența socială	WEB24 - Cheltuieli finantate de la bugetul local pentru asistenta sociala (Lei) - an start 2018	Cheltuieli finantate de la bugetul local pentru asistenta sociala - Prevenirea excluderii sociale - cod indicator 68.02.15		Lei RON	40200,00
2018	MUNICIPIUL ZALAU	Calitatea vieții și asistența socială	WEB24 - Cheltuieli finantate de la bugetul local pentru asistenta sociala (Lei) - an start 2018	Cheltuieli finantate de la bugetul local pentru asistenta sociala - Alte cheltuieli in domeniul asigurarilor si asistentei sociale - cod indicator 68.02.50		Lei RON	6589623,00
2018	MUNICIPIUL ZALAU	Finante locale	WEB13 - Cheltuieli totale (execuția bugetului local) (Lei)			Lei RON	130125124,00
2018	MUNICIPIUL ZALAU	Finante locale	WEB14 - Venituri proprii obținute la nivel local (Lei)			Lei RON	77534706,00
2018	MUNICIPIUL ZALAU	Finante locale	WEB15 - Cheltuieli totale cu investițiile de la bugetul local (Lei)			Lei RON	33139072,00
2018	MUNICIPIUL ZALAU	Finante locale	WEB16 - Veniturile proprii previzionate ale bugetului la nivel local (Lei)			Lei RON	80316330,00
2018	MUNICIPIUL ZALAU	Finante locale	WEB20 - Venituri totale la bugetul local (Lei)			Lei RON	100059296,00



MUNICIPIUL ZALĂU  
PRIMAR

450016 - Zalău, Piața Iuliu Maniu nr.3, Județul Sălaj  
Telefon: (40)260.610550 Fax:(40)260.661869  
http://www.zalausj.ro e-mail: primaria@zalausj.ro

LISTA DE INVESTITII PE ANUL 2019- REALIZARI LA 31.12.2019

ANEXA A

mii lei

Nr. crt.	Denumirea lucrării/HCL	INVESTITII PE ANUL 2019, din care:	SURSE					Total realizari la 31.12.2019, din care		SURSE									
			Buget local de dezvoltare	Surse atrase	Excedent	Credit	Alte surse + surse proprii+ sponsorizari	Valoare	Procent %	Buget local de dezvoltare		Surse atrase		Excedent		Credit		Alte surse + surse proprii+ sponsorizari	
										Valoare	Procent %	Valoare	Procent %	Valoare	Procent %	Valoare	Procent %	Valoare	Procent %
0	1	2	3	4	5	6	7	8	9	10	11	12	13	14	15	16	17	18	19
	<b>TOTAL GENERAL, din care:</b>	<b>70.992,09</b>	<b>13.300,86</b>	<b>41.936,54</b>	<b>701,79</b>	<b>14.916,62</b>	<b>136,28</b>	<b>49.580,88</b>	<b>69,84</b>	<b>12.198,57</b>	<b>91,71</b>	<b>30.046,24</b>	<b>71,65</b>	<b>701,79</b>	<b>100,00</b>	<b>6.526,86</b>	<b>43,76</b>	<b>107,42</b>	<b>78,82</b>
Cap. 51.02	<b>Primarie - Autoritati executive din care:</b>	<b>1.019,93</b>	<b>119,93</b>	<b>882,00</b>		<b>18,00</b>		<b>585,14</b>	<b>57,37</b>	<b>74,70</b>	<b>62,29</b>	<b>500,23</b>	<b>56,72</b>			<b>10,21</b>	<b>56,72</b>		
Cap.B	<b>Lucrari noi din care:</b>	<b>75,10</b>	<b>75,10</b>					<b>32,37</b>	<b>43,10</b>	<b>32,37</b>									
1	Lucrari de inlocuire, redimensionare a conductei de apa din curtea Primariei municipiului Zalau si alimentarea hidrantilor din cladirea Primariei municipiului Zalau	28,90	28,90					26,37	91,25	26,37									
2	Reparatii capitale Primarie	20,00	20,00					6,00	30,00	6,00									
3	Reparatii capitale la instalatia termica a blocului ANL DM11	26,20	26,20					0,00	0,00										
Cap. C	<b>Alte cheltuieli de investitii, din care:</b>	<b>944,83</b>	<b>44,83</b>	<b>882,00</b>	<b>0,00</b>	<b>18,00</b>	<b>0,00</b>	<b>552,77</b>	<b>58,50</b>	<b>42,33</b>	<b>94,42</b>	<b>500,23</b>	<b>56,72</b>			<b>10,21</b>	<b>56,72</b>		
1	SPECIAL Zalau - Servicii publice electronice de calitate si integrate pentru administratia locala din Municipiul Zalau	900,00		882,00		18,00		510,44	56,72			500,23	56,72			10,21	56,72		
2	Masini de numarar bani	8,53	8,53					8,53	100,00	8,53	100,00								
3	Copiatoare (2buc)	13,77	13,77					11,27	81,84	11,27	81,84								
4	Platforma electronica buget participativ	22,53	22,53					22,53	100,00	22,53	100,00								
Cap. 65.02	<b>Invatamant, din care:</b>	<b>16.457,75</b>	<b>1.426,69</b>	<b>8.091,50</b>	<b>26,05</b>	<b>6.851,23</b>	<b>62,28</b>	<b>7.992,43</b>	<b>48,56</b>	<b>1.351,79</b>	<b>94,75</b>	<b>4.209,88</b>	<b>52,03</b>	<b>26,05</b>	<b>100,00</b>	<b>2.342,44</b>	<b>34,19</b>	<b>62,27</b>	<b>99,98</b>
Cap A	<b>Lucrari noi, din care:</b>	<b>16.272,95</b>	<b>1.296,89</b>	<b>8.091,50</b>	<b>11,05</b>	<b>6.851,23</b>	<b>22,28</b>	<b>7.807,88</b>	<b>47,98</b>	<b>1.222,23</b>	<b>94,24</b>	<b>4.209,88</b>	<b>52,03</b>	<b>11,05</b>	<b>100,00</b>	<b>2.342,44</b>	<b>34,19</b>	<b>22,28</b>	<b>100,00</b>
1	Cresterea eficientei energetice a Liceului de Arta "Ioan Sima" din municipiul Zalau (POR 3.1B)	3.526,00		2.272,00		1.254,00		2.739,21	77,69			1.674,43	73,70			1.064,78	84,91		
2	Cresterea eficientei energetice a Liceului Reformat Wesselenyi din municipiul Zalau (POR 3.1B)	3.110,04	249,44	1.589,00		1.271,60		1.628,36	52,36	249,44	100,00	850,78	53,54			528,14	41,53		
3	Cresterea eficientei energetice a Liceului cu Program Sportiv "Avram Iancu" din municipiul Zalau (POR 3.1B)	4.462,00	280,00	1.410,00		2.772,00		653,45	14,64	280,00	100,00	141,00	10,00			232,45	8,39		
4	Cresterea eficientei energetice a Liceului Ortodox "Sf. Nicolae" din municipiul Zalau (POR 3.1B)	513,15		69,00		444,15		64,96	12,66			55,73	80,77			9,23	2,08		
5	Grădiniță cu program prelungit și creșă, cart. Meseș, str. Al. Lăpușneanu din municipiul Zalău – etapa I Creșă (POR 4.4)	1.966,48		951,00		1.015,48		819,01	41,65			322,34	33,89			496,67	48,91		
6	Reabilitarea, modernizarea, dezvoltarea si echiparea unitatii de invatamant Liceul tehnologic "Mihai Viteazul" din municipiul Zalau-etapa I Internat" (POR 4.5)	1.894,00		1.800,00		94,00		1.176,77	62,13			1.165,60	64,76			11,17	11,88		
7	Reabilitarea, modernizarea, dezvoltarea si echiparea unitatii de invatamant prescolar Gradinita cu program prelungit nr. 5 din municipiul Zalau(POR 4.4)	0,50		0,50				0,00	0,00										
8	Reparatii capitale, conform Anexa nr.4.1	800,78	767,45		11,05		22,28	726,12	90,68	692,79	90,27			11,05	100,00			22,28	100,00
Cap. C	<b>Alte cheltuieli, din care:</b>	<b>184,80</b>	<b>129,80</b>		<b>15,00</b>		<b>40,00</b>	<b>184,55</b>	<b>99,86</b>	<b>129,56</b>	<b>99,82</b>			<b>15,00</b>	<b>100,00</b>			<b>39,99</b>	<b>99,98</b>
1	Documentatie necesara obtinerii avizului si/sau autorizatiei de securitate la incendiu pentru sala de sport a Scolii Gimnaziale C.Coposu din municipiul Zalau	15,00			15,00			15,00	100,00					15,00	100,00				
2	Dotari la Gradinita Voinicel (masina de spalare vase, ventilator cu variator, mobilier bucatarie, inlocuire usi)	31,20	31,20					31,19	99,97	31,19	99,97								
3	Dotari la Liceul Pedagogic Gheorghe Sincai (dulap frigorific cantina, lada frigorifica, laptop, xerox color)	35,00						35,00	100,00									35,00	100,00
4	Dotari la Scoala Iuliu Maniu (copiator)	11,00	11,00					10,82	98,36	10,82	98,36								
5	Dotari la Colegiul National Silvania (copiatoare)	20,00	20,00				21.01.2020	20,00	100,00	20,00	100,00								

Nr. crt.	Denumirea lucrării/HCL	INVESTITII PE ANUL 2019, din care:	SURSE					Total realizari la 31.12.2019, din care		SURSE									
			Buget local de dezvoltare	Surse atrase	Excedent	Credit	Alte surse + surse proprii + sponsorizari	Valoare	Procent %	Buget local de dezvoltare		Surse atrase		Excedent		Credit		Alte surse + surse proprii + sponsorizari	
										Valoare	Procent %	Valoare	Procent %	Valoare	Procent %	Valoare	Procent %	Valoare	Procent %
0	1	2	3	4	5	6	7	8	9	10	11	12	13	14	15	16	17	18	19
6	Dotari la Scoala Gimnaziala Mihai Eminescu (copiatoar multifunctional)	23,60	23,60					23,60	100,00	23,60	100,00								
7	Dotari la Liceul Pedagogic Gheorghe Sincai (masina de gatit profesionala)	13,00	13,00					13,00	100,00	13,00	100,00								
8	Dotari la Gradinita Pinochio (cuptor electric)	18,00	18,00					18,00	100,00	18,00	100,00								
9	Dotari la Liceul Tehnologic Voievod Gelu (masina profesionala de curatat cartofi)	5,00					5,00	4,99	99,80									4,99	99,80
10	Dotari la Liceul de arta Ioan Sima (doua pianine)	13,00	13,00					12,95	99,62	12,95	99,62								
Cap. 67.02	<b>Cultura, sport sect. dezvolt. total din care:</b>	<b>689,13</b>	<b>689,13</b>					<b>584,52</b>	<b>84,82</b>	<b>584,52</b>	<b>84,82</b>								
Cap. B	<b>Lucrari noi, din care:</b>	<b>629,00</b>	<b>629,00</b>					<b>578,40</b>	<b>91,96</b>	<b>578,40</b>	<b>91,96</b>								
1	Reabilitarea, modernizarea, dotarea si extinderea cinematografului Scala din municipiul Zalau, judetul Salaj (executarea lucrarilor ce cad in sarcina UAT Zalau)	279,00	279,00					279,00	100,00	279,00	100,00								
2	Restaurare soclu la Monumentul Wesselény din Municipiul Zalau, inclus in lista monumentelor istorice emisa de Ministerul Culturii si Patrimoniului National, cod SJ-III-m-B-05151	300,00	300,00					299,40	99,80	299,40	99,80								
3	Realizare si amplasare "Statuia domnitorului Mihai Viteazu amplasata in Zalau" (proiectare si executie)	50,00	50,00					0,00	0,00										
Cap C	<b>Alte cheltuieli, din care:</b>	<b>60,13</b>	<b>60,13</b>					<b>6,12</b>	<b>10,18</b>	<b>6,12</b>	<b>10,18</b>								
1	Documentatie tehnico-economica pentru Modernizarea, dezvoltarea si echiparea Stadionului Municipal	54,00	54,00					0,00	0,00										
2	Achizitionare si montare sistem supraveghere video la Stadionul Municipal	6,13	6,13					6,12	99,84	6,12	99,84								
Cap. 68.02	<b>Asistenta sociala din care:</b>	<b>2.656,81</b>	<b>223,81</b>	<b>2.295,00</b>	<b>82,00</b>	<b>56,00</b>	<b>0,00</b>	<b>2.219,99</b>	<b>83,56</b>	<b>196,86</b>	<b>87,96</b>	<b>1.927,08</b>	<b>83,97</b>	<b>82,00</b>	<b>100,00</b>	<b>14,05</b>	<b>25,09</b>		
Cap. A	<b>Lucrari in continuare, din care:</b>	<b>1.574,49</b>	<b>89,49</b>	<b>1.445,00</b>	<b>40,00</b>	<b>0,00</b>	<b>0,00</b>	<b>1.455,65</b>	<b>92,45</b>	<b>62,54</b>	<b>69,88</b>	<b>1.353,11</b>	<b>93,64</b>	<b>40,00</b>	<b>100,00</b>				
1	Reabilitarea imobilului fost Punct Termic nr.9 cu destinatia de Centru social in regim de urgenta-dotari	41,00	1,00		40,00			40,34	98,39	0,34	34,00			40,00	100,00				
2	Transformare imobil Bl.Silvania-Bl. Astralis in bloc de locuinte sociale	1.533,49	88,49	1.445,00				1.415,31	92,29	62,20	70,29	1.353,11	93,64						
Cap.B	<b>Lucrari noi, din care:</b>	<b>1.073,00</b>	<b>125,00</b>	<b>850,00</b>	<b>42,00</b>	<b>56,00</b>	<b>0,00</b>	<b>755,02</b>	<b>70,37</b>	<b>125,00</b>	<b>100,00</b>	<b>573,97</b>	<b>67,53</b>	<b>42,00</b>	<b>100,00</b>	<b>14,05</b>	<b>25,09</b>		
1	Amenajare Centrul de zi pentru copii in municipiul Zalau prin schimbarea destinatiei punctului termic PT17	1.031,00	125,00	850,00		56,00		713,02	69,16	125,00	100,00	573,97	67,53			14,05	25,09		
2	Lucrări de reparații în scopul menținerii instalațiilor termice în stare corespunzătoare de funcționare, respectiv înlocuirea și montarea unui regulator de cascadă și zone, sistem de autodiagnoză, 8 generatoare, display cod 3.015244 și înlocuire două module de condensare pentru cazan Vitrix Pro 100, pentru centrala termică ce deservește blocurile C10-12 din Zalău, Aleea Năzuinței, nr.6	42,00			42,00			42,00	100,00					42,00	100,00				
Cap. C	<b>Alte cheltuieli, din care:</b>	<b>9,32</b>	<b>9,32</b>					<b>9,32</b>	<b>100,00</b>	<b>9,32</b>	<b>100,00</b>								
1	Dotari, Asistenta sociala (Cantina)	9,32	9,32					9,32	100,00	9,32	100,00								
Cap. 70.02	<b>Gospodarie comunală, din care:</b>	<b>10.190,88</b>	<b>2.193,33</b>	<b>2.404,16</b>	<b>112,00</b>	<b>5.481,39</b>		<b>5.298,91</b>	<b>52,00</b>	<b>1.649,64</b>	<b>75,21</b>	<b>1.871,73</b>	<b>77,85</b>	<b>112,00</b>	<b>100,00</b>	<b>1.665,54</b>	<b>30,39</b>		
Cap.A	<b>Lucrari in continuare, din care:</b>	<b>4.877,26</b>	<b>837,00</b>	<b>2.109,87</b>		<b>1.930,39</b>		<b>4.174,47</b>	<b>85,59</b>	<b>698,97</b>	<b>83,51</b>	<b>1.831,37</b>	<b>86,80</b>			<b>1.644,13</b>	<b>85,17</b>		
1	Cresterea eficientei energetice a blocurilor de locuinte D4, D30-32 din municipiul Zalau (POR 3.1A)	306,65		140,92		165,73		306,63	99,99			140,91	99,99			165,72	99,99		
2	Cresterea eficientei energetice a blocurilor de locuinte A si B, 2A, 2C si B35 din municipiul Zalau (POR 3.1A)	295,13		142,42		152,71		295,12	100,00			142,41	99,99			152,71	100,00		
3	Cresterea eficientei energetice a blocurilor de locuinte C2 si C3 din municipiul Zalau (POR 3.1A)	906,40		479,45		426,95		906,33	99,99			479,39	99,99			426,94	100,00		
4	Cresterea eficientei energetice a blocurilor de locuinte Gulliver si L din municipiul Zalau (POR 3.1A)	1.499,08		839,08		660,00		1.123,64	74,96			637,69	76,00			485,95	73,63		
5	Cresterea eficientei energetice a blocului de locuinte A96 din municipiul Zalau (POR 3.1A)	1.033,00		508,00		525,00		843,78	81,68			430,97	84,84			412,81	78,63		

Nr. crt.	Denumirea lucrarii/HCL	INVESTITII PE ANUL 2019, din care:	SURSE					Total realizari la 31.12.2019, din care		SURSE											
			Buget local de dezvoltare	Surse atrase	Excedent	Credit	Alte surse + surse proprii+ sponsorizari	Valoare	Procent %	Buget local de dezvoltare		Surse atrase		Excedent		Credit		Alte surse + surse proprii+ sponsorizari			
										Valoare	Procent %	Valoare	Procent %	Valoare	Procent %	Valoare	Procent %	Valoare	Procent %		
										10	11	12	13	14	15	16	17	18	19		
0	1	2	3	4	5	6	7	8	9	10	11	12	13	14	15	16	17	18	19		
		837,00	837,00					698,97	83,51	698,97	83,51										
Cap.B	Lucrari noi din care:	4.224,00	446,00	227,00		3.551,00		410,71	9,72	370,23	83,01	19,07	0,54			21,41	0,60				
1	Lucrari de extinderea a retelelor de iluminat public in municipiul Zalau - executie si proiectare, conform contract de delegare-gestiune	396,00	396,00					370,23	93,49	370,23	93,49										
2	Executare cu proiectare a lucrarilor de amenajare a zonei de picnic din Poienile Aghires, inclusiv dotarile necesare	50,00	50,00					0,00	0,00												
3	Modernizarea si extinderea sistemului de iluminat public din municipiul Zalau. Etapa I (POR 3.1C)	204,90		4,90		200,00		0,00	0,00												
4	Amenajarea de spatii verzi pe imobile abandonate sau degradate din Municipiul Zalau-etapa I (POR 4.2)	43,00		43,00				0,00	0,00												
5	Cresterea eficientei energetice a blocurilor de locuinte I58 si SB34 din municipiul Zalau (POR 3.1A)	57,40		2,40		55,00		0,53	0,92			0,32	13,33			0,21	0,38				
6	Cresterea eficientei energetice a blocurilor de locuinte S18, bl.18, P15, M6 si D22 din municipiul Zalau (POR 3.1A)	362,00		92,00		270,00		27,84	7,69			15,08	16,39			12,76	4,73				
7	Cresterea eficientei energetice a blocurilor de locuinte P+8 si V1 din municipiul Zalau (POR 3.1A)	575,00		12,00		563,00		8,19	1,42			0,43	3,58			7,76	1,38				
8	Cresterea eficientei energetice a blocurilor de locuinte G164 si bloc 80 (scara A) din municipiul Zalau (POR 3.1A)	804,00		12,00		792,00		1,31	0,16			1,14	9,50			0,17	0,02				
9	Cresterea eficientei energetice a blocurilor de locuinte A16, bloc Scala si bloc SB15 din municipiul Zalau (POR 3.1A)	904,00		24,00		880,00		0,53	0,06			0,32	1,33			0,21	0,02				
10	Cresterea eficientei energetice a blocurilor de locuinte P40 si D111 din municipiul Zalau (POR 3.1A)	375,00		15,00		360,00		0,00	0,00												
11	Cresterea eficientei energetice a blocurilor de locuinte C, SB42 si 1B din municipiul Zalau (POR 3.1A)	452,60		21,60		431,00		2,08	0,46			1,78	8,24			0,30	0,07				
12	Amenajarea de spatii verzi pe imobile abandonate sau degradate din Municipiul Zalau-etapa II (POR 4.2)	0,10		0,10				0,00	0,00												
Cap C	Alte cheltuieli, din care:	1.089,62	910,33	67,29	112,00			713,73	65,50	580,44	63,76	21,29	31,64	112,00	100,00						
1	Studii, conform Anexei nr.4.2	744,20	610,91	21,29	112,00			687,97	92,44	554,68	90,80	21,29	100,00	112,00	100,00						
2	Achizitie teren (constituire strazi, extindere cimitir)	187,00	187,00					0,00	0,00												
3	Achizitie teren in vederea realizarii retelei de canalizare menajera in cadrul investitiei publice "Lucrari tehnico-edilitare pentru blocurile ANL Cartier Dumbrava Nord din Municipiul Zalau	25,76	25,76					25,76	100,00	25,76	100,00										
4	Achizitie teren pentru statie autogara	32,00	32,00					0,00	0,00												
5	Statii de incarcare vehicule electrice Finantare prin AFM	46,00		46,00				0,00	0,00												
6	Achizitie materiale pentru inlocuire partiala conducta de apa pe strada Gheorghe Doja	54,66	54,66					0,00	0,00												
Cap 74.02	Salubritate, din care:	313,54	313,54					313,54	100,00	313,54	100,00										
Cap. B	Lucrari noi, din care:	313,54	313,54					313,54	100,00	313,54	100,00										
1	Modernizarea a 5 puncte de colectare a deseurilor menajere din Municipiul Zalau, in varianta de amplasare subterana a acestora	313,54	313,54					313,54	100,00	313,54	100,00										
Cap 83.02	Agricultura, din care:	7.096,00	265,00	4.481,00	0,00	2.350,00	0,00	4.400,31	62,01	265,00	100,00	1.785,52	39,85			2.349,79	99,99				
Cap. B	Lucrari noi, din care:	7.096,00	265,00	4.481,00	0,00	2.350,00	0,00	4.400,31	62,01	265,00	100,00	1.785,52	39,85			2.349,79	99,99				
1	Modernizarea si extinderea retelei de drumuri forestiere din Municipiul Zalau (FEADR)	7.096,00	265,00	4.481,00		2.350,00		4.400,31	62,01	265,00	100,00	1.785,52	39,85			2.349,79	99,99				
Cap. 84.02	Transport, din care:	32.494,05	8.069,43	23.782,88	481,74	160,00	0,00	28.140,89	86,60	7.762,52	96,20	19.751,80	83,05	481,74	100,00	144,83	90,52				
Cap. A	Lucrari in continuare, din care:	7.362,52	2.261,64	4.978,88	122,00			6.527,57	88,66	2.149,61	29,20	4.255,96	85,48	122,00	100,00						
1	Modernizare str.Closca din municipiul Zalau	70,97	6,64	27,33	37,00			70,97	100,00	6,64	100,00	27,33	100,00	37,00	100,00						
2	Reabilitare traseu de drum judetean DJ191C Nusfalau-Crasna-Zalau-Creaca pe teritoriul administrativ al municipiului Zalau, str.22Decembrie1989-Tronson I (PNDL)	7.291,55	2.255,00	4.951,55	85,00			6.456,60	88,55	2.142,97	95,03	4.228,63	85,40	85,00	100,00						
Cap. B	Lucrari noi, din care:	14.666,33	5.743,59	8.523,00	239,74	160,00	0,00	12.191,27	83,12	5.564,81	96,89	6.241,89	73,24	239,74	100,00	144,83	90,52				
1	Reparatii capitale strazi, conform Anexa nr.4.3	5.983,33	5.743,59		239,74			5.804,55	97,01	5.564,81	96,89			239,74	100,00						

Nr. crt.	Denumirea lucrării/HCL	INVESTITII PE ANUL 2019, din care:	SURSE					Total realizari la 31.12.2019, din care		SURSE									
			Buget local de dezvoltare	Surse atrase	Excedent	Credit	Alte surse + surse proprii + sponsorizari	Valoare	Procent %	Buget local de dezvoltare		Surse atrase		Excedent		Credit		Alte surse + surse proprii + sponsorizari	
										Valoare	Procent %	Valoare	Procent %	Valoare	Procent %	Valoare	Procent %	Valoare	Procent %
0	1	2	3	4	5	6	7	8	9	10	11	12	13	14	15	16	17	18	19
2	Modernizare coridoare de mobilitate urbana Zalău 2023 (Trotuare și pista de biciclete blvd. Mihai Viteazul și Modernizare coridor integrat de mobilitate urbana axa est-vest: str. Simion Barnutiu-Voievod-Gelu) (POR 4.1)	7.224,00		7.064,00		160,00		5.838,60	80,82			5.693,77	80,60			144,83	90,52		
3	Mobilitate urbana durabila Zalău 2023 (Modernizare coridor integrat de mobilitate urbana axa est-vest: str. Corneliu Coposu-Avram Iancu, Modernizare coridor integrat de mobilitate urbana axa est-vest: str. Gheorghe Doja, Modernizare coridor integrat de mobilitate urbana axa sud: str. 22 Decembrie 1989) (POR 4.1)	1.459,00		1.459,00				548,12	37,57			548,12	37,57						
4	"Mobilitate urbana durabila Zalău 2023 etapa II" ("Pietonizare str. Unirii" și "Modernizare DJ191C: T. Vladimirescu, Porolissum, Bujorilor, Moigradului, Cetății") (POR 4.1)	0,00						0,00											
Cap. C	Alte cheltuieli, din care:	10.465,20	64,20	10.281,00	120,00	0,00	0,00	9.422,05	90,03	48,10	74,92	9.253,95	90,01	120,00	100,00				
1	Mobilitate urbana durabila Zalău 2023 (Autobuze urbane cu propulsie electrică și podea total coborâtă, sistemul de e-ticketing și sistemele conexe, stațiile de încărcare cu energie electrică a autobuzelor electrice) (POR 4.1)	10.281,00		10.281,00				9.253,95	90,01			9.253,95	90,01						
2	Studii Transport, conform Anexei nr.4.4	184,20	64,20		120,00			168,10	91,26	48,10	74,92			120,00	100,00				
Cap. 87.02	Alte activități DGADP- Autofinantate, total din care:	74,00	0,00	0,00	0,00	0,00	74,00	45,15	61,01									45,15	61,01
Cap. C	Alte cheltuieli de investiții, din care:	74,00	0,00	0,00	0,00	0,00	74,00	45,15	61,01									45,15	61,01
1	Automat parcare cu monede și bancnote-1 buc	27,50					27,50	0,00	0,00										
2	Sistem antifracție Piața Centrală și instalare sistem TVCI (monitorizare video)-1 buc	16,00					16,00	16,00	100,00									16,00	100,00
3	Sistem antifracție Piața Astralis și instalare sistem TVCI (monitorizare video)-1 buc	14,00					14,00	14,00	100,00									14,00	100,00
4	Sistem antifracție sediu și instalare sistem TVCI (monitorizare video)-1 buc	8,50					8,50	8,25	97,06									8,25	97,06
5	Panouri personalizare Piete	8,00					8,00	6,90	86,25									6,90	86,25

SEF SERVICIU,  
ing. ANGELICA POP



INTOCMIT,  
ing. DELIA HANGA







**MUNICIPIUL ZALĂU**  
**PRIMAR**

450016 - Zalău, Piața Iuliu Maniu nr.3, Județul Sălaj  
Telefon: (40)260.610550 Fax:(40)260.661869  
http://www.zalausj.ro e-mail: primaria@zalausj.ro

**Direcția tehnică**  
**Serviciul investiții, achiziții publice**  
**27.01.2020**

**Anexa B**

**SITUAȚIA CENTRALIZATĂ**  
**A CONTRACTELOR DE ACHIZIȚII PUBLICE**  
**ATRIBUITE ÎN ANUL 2019**

Nr.crt.	Obiectul contractului	Număr contracte	Valoare contract lei cu TVA
	<b>Total contracte</b>	<b>362</b>	<b>160.774.418,09</b>
<b>1.</b>	<b>Contracte de lucrări, din care:</b>	<b>24</b>	<b>86.262.607,76</b>
1.1	Prin licitație deschisă	2	31.619.349,00
1.2	Prin procedura simplificata	11	51.187.810,50
1.3	Prin achiziție directă	10	714.998,57
1.4	Prin negociere fără publicare	1	2.740.449,69
<b>2.</b>	<b>Contracte de servicii, din care:</b>	<b>97</b>	<b>5.331.615,57</b>
2.1	Prin licitație deschisă	15	3.587.816,49
2.2	Prin procedura simplificata	7	577.521,60
2.3	Prin achiziție directă	73	811.351,48
2.4	Prin negociere fără publicare	2	354.926,00
<b>3.</b>	<b>Contracte de furnizare, din care:</b>	<b>241</b>	<b>69.180.194,76</b>
3.1	Prin licitație deschisă	1	68.543.583,50
3.2	Prin procedura simplificata	0	0
3.3	Prin achiziție directă	239	636.611,26
3.4	Prin negociere fără publicare	0	0

Șef serviciu,  
ing. Angelica Pop

Întocmit,  
Ioana Costea

20.03.2020 10:31

Buget 2019 Venituri

mii lei

DENUMIREA INDICATORILOR		Cod rând	Cod indicator	Buget aprobat 2019	Incasari la 31.12.2019	% incasari fata de prevederi 2019
TOTAL VENITURI (rd.3+94+100+102+135)		1	00.01	168612,15	156993,92	93,11
VENITURI PROPRII (rd.3+rd.30+ rd 94-rd.89)		2	48.02	99545,51	97625,37	98,07
I. VENITURI CURENTE (rd.4+53)		3	00.02	120540,64	118385,45	98,21
A. VENITURI FISCALE (rd.5+18+29+50)		4	00.03	108099,85	106799,65	98,80
A1. IMPOZIT PE VENIT, PROFIT SI CASTIGURI DIN CAPITAL (rd.6+9+15)		5	00.04	60371,42	59182,60	98,03
A1.1. IMPOZIT PE VENIT, PROFIT SI CASTIGURI DIN CAPITAL DE LA PERSOANE JURIDICE (rd.7)		6	00.05	0,00	0,00	
Impozit pe profit (rd.8)		7	01.02	0,00	0,00	
Impozit pe profit de la agenți economici		8	01.02.01			
A1.2. IMPOZIT PE VENIT, PROFIT, SI CASTIGURI DIN CAPITAL DE LA PERSOANE FIZICE (rd.10+12)		9	00.06	60371,42	59182,60	98,03
Impozit pe venit (rd. 11)		10	0302	51,00	77,64	152,24
Impozit pe veniturile din transferul proprietatilor imobiliare din patrimoniul personal		11	030218	51,00	77,64	152,24
Cote si sume defalcate din impozitul pe venit (rd.13+14)		12	04.02	60320,42	59104,96	97,98
Cote defalcate din impozitul pe venit		13	04.02.01	54320,42	54320,42	100,00
Sume alocate de consiliul judetean pentru echilibrarea bugetelor locale		14	04.02.04	0,00	0,00	
sume din fondul la dispozitia Consiliului Judetean constituit din cota de 7,5% din impozitul pe venit			04.02.05	6000,00	4784,54	79,74
A1.3. ALTE IMPOZITE PE VENIT, PROFIT SI CASTIGURI DIN CAPITAL (rd.16)		15	00.07	0,00	0,00	
Alte impozite pe venit, profit si castiguri din capital (rd.17)		16	05.02	0,00	0,00	
Alte impozite pe venit, profit si castiguri din capital		17	05.02.50			
A3. IMPOZITE SI TAXE PE PROPRIETATE (rd.19)		18	00.09	18621,00	18532,05	99,52
Impozite si taxe pe proprietate (rd.20+23+27+28)		19	07.02	18621,00	18532,05	99,52
Impozit pe cladiri total, din care (rd.21+22)		20	07.02.01	14292,00	14251,73	99,72
Impozit pe cladiri persoane fizice		21	07.02.01.01	4692,00	4615,68	98,37
Impozit pe cladiri persoane juridice		22	07.02.01.02	9600,00	9636,05	100,38
Impozit pe terenuri total, din care: (rd.24+25+26)		23	07.02.02	3362,00	3284,82	97,70
Impozit pe terenuri persoane fizice		24	07.02.02.01	1138,00	1123,72	98,75
Impozit pe terenuri persoane juridice		25	07.02.02.02	1919,00	1855,80	96,71
Impozit teren extravilan anii precedenti		26	07.02.02.03	305,00	305,30	100,10
Taxe judiciare de timbru, taxe de timbru pentru activitatea notariala si alte taxe de timbru		27	07.02.03	967,00	995,50	102,95
Alte impozite si taxe pe proprietate		28	07.02.50	0,00	0,00	
A4. IMPOZITE SI TAXE PE BUNURI SI SERVICII (rd.30+39+41+44)		29	00.10	28991,43	28967,53	99,92
Sume defalcate din TVA (rd.31 la rd.38)		30	11.02	20616,43	20491,88	99,40
Sume defalcate din taxa pe valoarea adăugată pentru finanțarea chelt. descentralizate la nivelul jud.		31	11.02.01	0,00	0,00	
Sume defalcate din taxa pe valoarea adăugată pentru finan. chelt. des. la nivelul com. oraselor, mun.		32	11.02.02	6296,43	6172,82	98,04

DENUMIREA INDICATORILOR		Cod rând	Cod indicator	Buget aprobat 2019	Incasari la 31.12.2019	% incasari fata de prevederi 2019
	Sume defalcate din taxa pe valoarea adăugată pentru subvenționarea energiei termice livrate pop	33	11.02.03			
	Sume defalcate din taxa pe valoarea adăugată pentru sistemele centralizate de producere și distrib	34	11.02.04			
	Sume defalcate din taxa pe valoarea adăugată pentru drumuri	35	11.02.05	46,00	46,00	100,00
	Sume defalcate din taxa pe valoarea adăugată pentru echilibrarea bugetelor locale	36	11.02.06	13796,00	13796,00	100,00
	Sume defalcate din TVA pt.programul de dezvoltare a infrastructurii din spațiul rural	37	11.02.07			
	Sume defalcate din TVA pentru finanțarea învățământului particular sau confesional acreditat	38	11.02.09	478,00	477,06	99,80
<b>Alte impozite și taxe generale pe bunuri și servicii (rd.40)</b>		<b>39</b>	<b>12.02</b>	<b>1,00</b>	<b>0,00</b>	<b>0,00</b>
	Taxe hoteliere	40	12.02.07	1,00	0,00	0,00
<b>Taxe pe servicii specifice (rd.42+43)</b>		<b>41</b>	<b>15.02</b>	<b>7,00</b>	<b>8,19</b>	<b>117,00</b>
	Impozit pe spectacole	42	15.02.01	7,00	8,19	117,00
	Alte taxe pe servicii specifice	43	15.02.50			
<b>Taxe pe utilizarea bunurilor, autorizarea utilizării bunurilor sau pe desfășurarea de activități (rd.45+48+49)</b>		<b>44</b>	<b>16.02</b>	<b>8367,00</b>	<b>8467,46</b>	<b>101,20</b>
	<b>Taxa asupra mijloacelor de transport total din care (rd.46+47)</b>	<b>45</b>	<b>16.02.02</b>	<b>6000,00</b>	<b>6057,09</b>	<b>100,95</b>
	Taxa mijloace de transport pers.fizice	46	16.02.02.01	4200,00	4253,28	101,27
	Taxa mijloace de transport pers.juridice	47	16.02.02.02	1800,00	1803,81	100,21
	Taxe și tarife pentru eliberarea de licențe și autorizatii de funcționare	48	16.02.03	67,00	50,32	75,10
	Alte taxe pe utilizarea bunurilor, autorizarea utilizării bunurilor sau pe desfășurare de activități	49	16.02.50	2300,00	2360,05	102,61
<b>A6. ALTE IMPOZITE ȘI TAXE FISCALE (rd.51)</b>		<b>50</b>	<b>00.11</b>	<b>116,00</b>	<b>117,47</b>	<b>101,27</b>
<b>Alte impozite și taxe fiscale (rd.52)</b>		<b>51</b>	<b>18.02</b>	<b>116,00</b>	<b>117,47</b>	<b>101,27</b>
	Alte impozite și taxe	52	18.02.50	116,00	117,47	101,27
<b>C. VENITURI NEFISCALE (rd.54+63)</b>		<b>53</b>	<b>00.12</b>	<b>12440,79</b>	<b>11585,80</b>	<b>93,13</b>
<b>C1. VENITURI DIN PROPRIETATE (rd.55+61)</b>		<b>54</b>	<b>00.13</b>	<b>4923,48</b>	<b>4907,41</b>	<b>99,67</b>
<b>Venituri din proprietate (rd.56 la rd.60)</b>		<b>55</b>	<b>30.02</b>	<b>4923,48</b>	<b>4907,41</b>	<b>99,67</b>
	Varsaminte din profitul net al regiilor autonome, societăților și companiilor naționale	56	30.02.01			
	Restituiri de fonduri din finanțarea bugetara a anilor precedenti	57	30.02.03			
	Venituri din concesiuni și închirieri	58	30.02.05	4800,00	4783,93	99,67
	Venituri din dividende	59	30.02.08	123,48	123,48	100,00
	Alte venituri din proprietate	60	30.02.50	0,00	0,00	
<b>Venituri din dobânzi (rd.62)</b>		<b>61</b>	<b>31.02</b>	<b>0,00</b>	<b>0,00</b>	
	Alte venituri din dobânzi	62	31.02.03			
<b>C2. VANZARI DE BUNURI ȘI SERVICII (rd.64+72+75+80+89)</b>		<b>63</b>	<b>00.14</b>	<b>7517,31</b>	<b>6678,39</b>	<b>88,84</b>
<b>Venituri din prestări de servicii și alte activități (rd.65 la rd.71)</b>		<b>64</b>	<b>33.02</b>	<b>1375,51</b>	<b>1290,32</b>	<b>93,81</b>
	Venituri din prestări de servicii	65	33.02.08	0,00	0,00	
	Contribuția părinților sau susținătorilor legali pentru întreținerea copiilor în creșe	66	33.02.10	92,00	90,09	97,92
	Contribuția persoanelor beneficiare ale cantinelor de ajutor social	67	33.02.12	18,00	16,80	93,33
	Taxe din activități cadastrale și agricultură	68	33.02.24			
	Contribuția lunară a părinților pentru întreținerea copiilor în unitățile de protecție socială	69	33.02.27			
	Venituri din recuperarea cheltuielilor de judecată, imputații și despăgubiri	70	33.02.28	14,66	11,82	80,63

DENUMIREA INDICATORILOR		Cod rând	Cod indicator	Buget aprobat 2019	Incasari la 31.12.2019	% incasari fata de prevederi 2019
	Alte venituri din prestari de servicii si alte activitati	71	33.02.50	1250,85	1171,61	93,67
Venituri din taxe administrative, eliberari permise (rd.73+74)		72	34.02	71,00	70,70	99,58
	Taxe extrajudiciare de timbru	73	34.02.02	4,00	2,33	58,25
	Alte venituri din taxe administrative, eliberari permise	74	34.02.50	67,00	68,37	102,04
Amenzi, penalitati si confiscari (rd.76 la rd.79)		75	35.02	3000,00	3058,81	101,96
	Venituri din amenzi si alte sanctiuni aplicate potrivit dispozitiilor legale	76	35.02.01	3000,00	3058,81	101,96
	Penalitati pentru nedepunerea sau depunerea cu intirziere a declaratiei de impozite si taxe	77	35.02.02			
	Incasari din valorificarea bunurilor confiscate, abandonate si alte sume constatate odata cu confiscarea	78	35.02.03			
	Alte amenzi, penalitati si confiscari	79	35.05.50			
Diverse venituri (rd.81+82+83+84+87+88)		80	36.02	2692,10	1879,88	69,83
	Varsaminte din veniturile si/sau disponibilitatile institutiilor publice	81	36.02.05	0,00	0,00	
	Taxe speciale	82	36.02.06	1498,52	1557,63	103,94
	venituri din ajutoare de stat recuperate	83	36.02.11			
	Sume provenite din finantarea anilor precedenti	84	36,32	0,00	0,00	
	Sume provenite din finantarea anilor precedenti - functionare	85	36.02.32.03	0,00	0,00	
	Sume provenite din finantarea anilor precedenti - dezvoltare	86	36.02.32.02	0,00	0,00	
	Alte venituri pentru finantarea sectiunii de dezvoltare	87	36.02.47	265,00	313,47	118,29
	Alte venituri	88	36.02.50	928,58	8,78	0,95
Transferuri voluntare, altele decat subventiile (rd.90+91+92+93)		89	37.02	378,70	378,68	99,99
	Donatii si sponsorizari	90	37.02.01	378,70	378,68	99,99
Varsaminte din sectiunea de functionare pt.finantarea sectiunii de dezvoltare (cu semnul minus)		91	37.02.03	-10556,62	-9754,40	92,40
Varsaminte din sectiunea de functionare		92	37.02.04	10556,62	9754,40	92,40
	Alte transferuri voluntare	93	37.02.50			
II. VENITURI DIN CAPITAL (rd.95)		94	00.15	0,00	110,48	
Venituri din valorificarea unor bunuri (rd.96 la rd.99)		95	39.02	0,00	110,48	
	Venituri din valorificarea unor bunuri ale institutiilor publice	96	39.02.01	0,00	30,57	
	Venituri din vanzarea locuintelor construite din fondurile statului	97	39.02.03	0,00	0,33	
	Venituri din privatizare	98	39.02.04	0,00	0,00	
	Venituri din vanzarea unor bunuri apartinand domeniului privat	99	39.02.07	0,00	79,58	
IV. SUBVENTII (rd.101)		100	00.17	14918,79	9491,98	63,62
SUBVENTII DE LA ALTE NIVELE ALE ADMINISTRATIEI PUBLICE (rd.102)		101	00.18	14918,79	9491,98	63,62
Incasări din rambursarea împrumuturilor acordate		102	4002	0,00	0,00	
	Sume din excedentul bugetului local utilizate pentru finanțarea cheltuielilor secțiunii de dezvoltare	103	400214	0,00	0,00	
	disponibil din fondul de rulment 2010	104		0,00	0,00	
	excedent la 31.12.2010 - prefinantare proiecte scoli	105		0,00	0,00	
	diferenta excedent la 31.12.2010	106		0,00	0,00	
	Sume primite in cadrul mecanismului decontarii cererii de plata	104	400216			
Subvenții de la bugetul de stat (rd.106+119)		105	42.02	13016,24	9067,81	69,67

DENUMIREA INDICATORILOR			Cod rând	Cod indicator	Buget aprobat 2019	Incasari la 31.12.2019	% incasari fata de prevederi 2019
A. De capital (rd.107 la rd.118)			106	00.19	<b>9560,51</b>	<b>6942,04</b>	<b>72,61</b>
	Retehnologizarea centralelor termice și electrice de termoficare		107	42.02.01			
	Investitii finantate partial din imprumuturi externe		108	42.02.03			
	Aeroporturi de interes local		109	42.02.04			
	Planuri si regulamente de urbanism		110	42.02.05	74,09	74,09	<b>100,00</b>
	Străzi care se vor amenaja în perimetrele destinate construcțiilor de cvartale de locuințe noi		111	42.02.06			
	Finanțarea programului de pietruire a drumurilor comunale și alimentare cu apă a satelor		112	42.02.09			
	Finanțarea acțiunilor privind reducerea riscului seismic al construcțiilor existente cu destinație de		113	42.02.10			
	finantarea cheltuielilor de capital ale unitatilor de invatamant preuniversitar		114	42.02.14			
	Subventii catre bugetele locale pentru finantarea programului multianual de asistenta tehnica cu fi		115	42.02.19			
	Subventii de la bugetele de stat catre bugetele locale necesare sustinerii derularii proiectelor finan		116	42.02.20			
	Subventii pentru finantarea locuintelor sociale			42.02.55	1400,00	1353,11	<b>96,65</b>
	Finantarea Programului National de Dezvoltare Locala		117	42.02.65	6738,88	4728,96	<b>70,17</b>
	Sume alocate de la bugetul de stat pt.finantarea proiectelor		118	42.02.69	1347,54	785,88	<b>58,32</b>
B. Curente (rd.120 la rd.127)			119	00.20	<b>3455,73</b>	<b>2125,77</b>	<b>61,51</b>
	Finantarea drepturilor acordate persoanelor cu handicap		120	42.02.21			
	Subventii din BS pt finantarea sanataii		121	42,02,41	3453,08	2123,13	<b>61,49</b>
	Subventii primite din fondul de interventie		122	42.02.28			
	Finantarea lucrărilor de cadastru imobiliar		123	42.02.29			
	Sprijin financiar la constituirea familiei		124	42.02.33			
	Subv.pt.compensarea cresterilor neprevizionate ale pret combustibilului		125	42.02.32	0,00	0,00	
	Subventii pt.acordarea ajut.pt.incalzirea locuintei cu lemne, carbuni si combustibili petrolieri		126	42.02.34	2,65	2,64	<b>99,62</b>
	Subventii pt.acordarea trusoului pt.nou nascuti		127	42.02.36			
Subventii de la alte administratii (rd.129 la rd.134)			128	43.02	<b>1902,55</b>	<b>424,17</b>	<b>22,29</b>
	Subventii primite de la bugetele consiliilor judetene pentru protectia copilului		129	43.02.01			
	Subvenții de la bugetul asigurărilor pentru șomaj catre bugetele locale, pentru finanțarea program		130	43.02.04			
	Alte subventii		131	43.02.20	0,00	0,00	
	Sume primite de la bugetul judetului pentru plata drepturilor de care beneficiaza copiii cu cerinte educationale speciale integrati in invatamantul de masa		132	43.02.30	0,00	0,00	
	Sume alocate din bugetul AFIR pentru sustinerea proiectelor din PNDR		133	43.02.31	1902,55	424,17	<b>22,29</b>
	Subventii pentru finantarea lucrarilor de inregistrare sistematica din cadrul programului national de cadastru si carte funciara		134	43.02.34	0,00	0,00	
V.Sume primite de la UE/alti donatori in contul platilor efectuate si prefinantari rd.136+140+144			135	<b>4802</b>	<b>33152,72</b>	<b>29006,01</b>	<b>87,49</b>
	Fondul European de Dezvoltare Regionala (cod 45020101+45020102+45020103)		136	<b>480201</b>	<b>28258,93</b>	<b>27360,39</b>	<b>96,82</b>
	Sume primite in contul platilor efectuate in anul curent		137	48020101	4487,49	2663,71	<b>59,36</b>
	Sume primite in contul platilor efectuate in anii anteriori		138	48020102	2117,00	1372,69	<b>64,84</b>
	Prefinantari		139	48020102	21654,44	23323,99	<b>107,71</b>

DENUMIREA INDICATORILOR			Cod rând	Cod indicator	Buget aprobat 2019	Incasari la 31.12.2019	% incasari fata de prevederi 2019
Fondul Social European			140	450203	1777,00	731,40	41,16
Sume primite in contul platilor efectuate in anul curent			141	45020301	975,95	220,67	22,61
Sume primite in contul platilor efectuate in anii anteriori			142	45020302	28,05	28,05	100,00
Prefinantari			143	45020303	773,00	482,68	62,44
Fondul European Agricol de Dezvoltare Rurala (FEADR) (cod 48020401+48020402+48020403)			144	480204	3116,79	914,22	29,33
Sume primite in contul platilor efectuate in anul curent			145	48020401	3116,79	914,22	29,33
Sume primite in contul platilor efectuate in anii anteriori			146	48020402	0,00	0,00	
Prefinantare			147	48020403	0,00	0,00	
<b>VENITURILE SECTIUNII DE FUNCTIONARE</b>							
<b>TOTAL VENITURI (rd.3+90+96+124)</b>			1	00.01	<b>113174,75</b>	<b>110443,35</b>	<b>97,59</b>
VENITURI PROPRII (rd.3+rd.30+rd.90-rd.86)			2	48.02	<b>99280,51</b>	<b>97201,42</b>	<b>97,91</b>
I. VENITURI CURENTE (rd.4+53)			3	00.02	<b>109719,02</b>	<b>108317,58</b>	<b>98,72</b>
A. VENITURI FISCALE (rd.5+18+29+50)			4	00.03	<b>108099,85</b>	<b>106799,65</b>	<b>98,80</b>
AI. IMPOZIT PE VENIT, PROFIT SI CASTIGURI DIN CAPITAL (rd.6+9+15)			5	00.04	<b>60371,42</b>	<b>59182,60</b>	<b>98,03</b>
AI.1. IMPOZIT PE VENIT, PROFIT SI CASTIGURI DIN CAPITAL DE LA PERSOANE JURIDICE (rd.7)			6	00.05	<b>0,00</b>	<b>0,00</b>	
Impozit pe profit (rd.8)			7	01.02	<b>0,00</b>	<b>0,00</b>	
Impozit pe profit de la agenți economici			8	01.02.01			
AI.2. IMPOZIT PE VENIT, PROFIT, SI CASTIGURI DIN CAPITAL DE LA PERSOANE FIZICE (rd.10+12)			9	00.06	<b>60371,42</b>	<b>59182,60</b>	<b>98,03</b>
Impozit pe venit (rd. 11)			10	0302	<b>51,00</b>	<b>77,64</b>	<b>152,24</b>
Impozit pe veniturile din transferul proprietatilor imobiliare din patrimoniul personal			11	030218	51,00	77,64	152,24
Cote si sume defalcate din impozitul pe venit (rd.13+14)			12	04.02	<b>60320,42</b>	<b>59104,96</b>	<b>97,98</b>
Cote defalcate din impozitul pe venit			13	04.02.01	54320,42	54320,42	100,00
Sume alocate de consiliul judetean pentru echilibrarea bugetelor locale			14	04.02.04	0,00		
sume din fondul la dispozitia Consiliului Judetean constituit din cota de 7,5% din impozitul pe venit				04.02.05	6000,00	4784,54	79,74
AI.3. ALTE IMPOZITE PE VENIT, PROFIT SI CASTIGURI DIN CAPITAL (rd.16)			15	00.07	<b>0,00</b>	<b>0,00</b>	
Alte impozite pe venit, profit si castiguri din capital (rd.17)			16	05.02	<b>0,00</b>	<b>0,00</b>	
Alte impozite pe venit, profit si castiguri din capital			17	05.02.50			
A3. IMPOZITE SI TAXE PE PROPRIETATE (rd.19)			18	00.09	<b>18621,00</b>	<b>18532,05</b>	<b>99,52</b>
Impozite si taxe pe proprietate (rd.20+23+27+28)			19	07.02	<b>18621,00</b>	<b>18532,05</b>	<b>99,52</b>
Impozit pe cladiri total, din care (rd.21+22)			20	07.02.01	<b>14292,00</b>	<b>14251,73</b>	<b>99,72</b>
Impozit pe cladiri persoane fizice			21	07.02.01.01	4692,00	4615,68	98,37
Impozit pe cladiri persoane juridice			22	07.02.01.02	9600,00	9636,05	100,38
Impozit pe terenuri total, din care: (rd.24 la 26)			23	07.02.02	<b>3362,00</b>	<b>3284,82</b>	<b>97,70</b>
Impozit pe terenuri persoane fizice			24	07.02.02.01	1138,00	1123,72	98,75
Impozit pe terenuri persoane juridice			25	07.02.02.02	1919,00	1855,80	96,71
Impozit teren extravilan anii precedenti			26	07.02.02.03	305,00	305,30	100,10
Taxe judiciare de timbru, taxe de timbru pentru activitatea notariala si alte taxe de timbru			27	07.02.03	967,00	995,50	102,95

DENUMIREA INDICATORILOR		Cod rând	Cod indicator	Buget aprobat 2019	Incasari la 31.12.2019	% incasari fata de prevederi 2019
	Alte impozite si taxe pe proprietate	28	07.02.50	0,00		
<b>A4. IMPOZITE SI TAXE PE BUNURI SI SERVICII (rd.30+39+41+44)</b>		<b>29</b>	<b>00.10</b>	<b>28991,43</b>	<b>28967,53</b>	<b>99,92</b>
Sume defalcate din TVA (rd.31 la rd.38)		30	11.02	<b>20616,43</b>	<b>20491,88</b>	<b>99,40</b>
	Sume defalcate din taxa pe valoarea adăugată pentru finanțarea chelt.descentralizate la nivelul jud.	31	11.02.01	0,00		
	Sume defalcate din taxa pe valoarea adăugată pentru finan.chelt.des.la nivelul com.oraselor, mun.	32	11.02.02	6296,43	6172,82	<b>98,04</b>
	Sume defalcate din taxa pe valoarea adăugată pentru subvenționarea energiei termice livrate pop	33	11.02.03	0,00		
	Sume defalcate din taxa pe valoarea adăugată pentru sistemele centralizate de producere si distrib	34	11.02.04	0,00		
	Sume defalcate din taxa pe valoarea adăugată pentru drumuri	35	11.02.05	46,00	46,00	<b>100,00</b>
	Sume defalcate din taxa pe valoarea adăugată pentru echilibrarea bugetelor locale	36	11.02.06	13796,00	13796,00	<b>100,00</b>
	Sume defalcate din TVA pt.programul de dezvoltare a infrastructurii din spatiul rural	37	11.02.07	0,00		
	Sume defalcate din TVA pentru finanțarea invatamantului particular sau confesional acreditat	38	11.02.09	478,00	477,06	<b>99,80</b>
<b>Alte impozite si taxe generale pe bunuri si servicii (rd.40)</b>		<b>39</b>	<b>12.02</b>	<b>1,00</b>	<b>0,00</b>	<b>0,00</b>
	Taxe hoteliere	40	12.02.07	1,00		<b>0,00</b>
<b>Taxe pe servicii specifice (rd.42+43)</b>		<b>41</b>	<b>15.02</b>	<b>7,00</b>	<b>8,19</b>	<b>117,00</b>
	Impozit pe spectacole	42	15.02.01	7,00	8,19	<b>117,00</b>
	Alte taxe pe servicii specifice	43	15.02.50	0,00		
<b>Taxe pe utilizarea bunurilor, autorizarea utilizării bunurilor sau pe desfasurarea de activitati (rd.45+48+49)</b>		<b>44</b>	<b>16.02</b>	<b>8367,00</b>	<b>8467,46</b>	<b>101,20</b>
	<b>Taxa asupra mijloacelor de transport total din care (rd.46+47)</b>	<b>45</b>	<b>16.02.02</b>	<b>6000,00</b>	<b>6057,09</b>	<b>100,95</b>
	Taxa mijloace de transport pers.fizice	46	16.02.02.01	4200,00	4253,28	<b>101,27</b>
	Taxa mijloace de transport pers.juridice	47	16.02.02.02	1800,00	1803,81	<b>100,21</b>
	Taxe si tarife pentru eliberarea de licente si autorizatii de functionare	48	16.02.03	67,00	50,32	<b>75,10</b>
	Alte taxe pe utilizarea bunurilor, autorizarea utilizării bunurilor sau pe desfasurare de activitati	49	16.02.50	2300,00	2360,05	<b>102,61</b>
<b>A6. ALTE IMPOZITE SI TAXE FISCALE (rd.51)</b>		<b>50</b>	<b>00.11</b>	<b>116,00</b>	<b>117,47</b>	<b>101,27</b>
<b>Alte impozite si taxe fiscale (rd.52)</b>		<b>51</b>	<b>18.02</b>	<b>116,00</b>	<b>117,47</b>	<b>101,27</b>
	Alte impozite si taxe	52	18.02.50	116,00	117,47	<b>101,27</b>
<b>C. VENITURI NEFISCALE (rd.54+63)</b>		<b>53</b>	<b>00.12</b>	<b>1619,17</b>	<b>1517,93</b>	<b>93,75</b>
<b>C1. VENITURI DIN PROPRIETATE (rd.55+61)</b>		<b>54</b>	<b>00.13</b>	<b>4923,48</b>	<b>4907,41</b>	<b>99,67</b>
<b>Venituri din proprietate (rd.56 la rd.60)</b>		<b>55</b>	<b>30.02</b>	<b>4923,48</b>	<b>4907,41</b>	<b>99,67</b>
	Varsaminte din profitul net al regiilor autonome, societatiilor si companiilor nationale	56	30.02.01	0,00		
	Restituiri de fonduri din finanțarea bugetara a anilor precedenti	57	30.02.03	0,00		
	Venituri din concesiuni si inchirieri	58	30.02.05	4800,00	4783,93	<b>99,67</b>
	Venituri din dividende	59	30.02.08	123,48	123,48	<b>100,00</b>
	Alte venituri din proprietate	60	30.02.50	0,00		
<b>Venituri din dobanzi (rd.62)</b>		<b>61</b>	<b>31.02</b>	<b>0,00</b>	<b>0,00</b>	
	Alte venituri din dobanzi	62	31.02.03	0,00		
<b>C2. VANZARI DE BUNURI SI SERVICII (rd.64+72+75+80+86)</b>		<b>63</b>	<b>00.14</b>	<b>-3304,31</b>	<b>-3389,48</b>	<b>102,58</b>
<b>Venituri din prestari de servicii si alte activitati (rd.65 la rd.71)</b>		<b>64</b>	<b>33.02</b>	<b>1375,51</b>	<b>1290,32</b>	<b>93,81</b>
	Venituri din prestari de servicii	65	33.02.08	0,00		

DENUMIREA INDICATORILOR		Cod rând	Cod indicator	Buget aprobat 2019	Incasari la 31.12.2019	% incasari fata de prevederi 2019
	Contributia parintilor sau sustinatorilor legali pentru intretinerea copiilor in crese	66	33.02.10	92,00	90,09	97,92
	Contributia persoanelor beneficiare ale cantinelor de ajutor social	67	33.02.12	18,00	16,80	93,33
	Taxe din activitati cadastrale si agricultura	68	33.02.24	0,00		
	Contribuția lunară a părinților pentru întreținerea copiilor în unitățile de protecție socială	69	33.02.27	0,00		
	Venituri din recuperarea cheltuielilor de judecata, imputatii și despagubiri	70	33.02.28	14,66	11,82	80,63
	Alte venituri din prestari de servicii si alte activitati	71	33.02.50	1250,85	1171,61	93,67
<b>Venituri din taxe administrative, eliberari permise (rd.73+74)</b>		<b>72</b>	<b>34.02</b>	<b>71,00</b>	<b>70,70</b>	<b>99,58</b>
	Taxe extrajudiciare de timbru	73	34.02.02	4,00	2,33	58,25
	Alte venituri din taxe administrative, eliberari permise	74	34.02.50	67,00	68,37	102,04
<b>Amenzi, penalitati si confiscari (rd.76 la rd.79)</b>		<b>75</b>	<b>35.02</b>	<b>3000,00</b>	<b>3058,81</b>	<b>101,96</b>
	Venituri din amenzi si alte sanctiuni aplicate potrivit dispozitiilor legale	76	35.02.01	3000,00	3058,81	101,96
	Penalitati pentru nedepunerea sau depunerea cu intirziere a declaratiei de impozite si taxe	77	35.02.02	0,00		
	Incasari din valorificarea bunurilor confiscate, abandonate si alte sume constatate odata cu confiscarea	78	35.02.03	0,00		
	Alte amenzi, penalitati si confiscari	79	35.05.50	0,00		
<b>Diverse venituri (rd.81 la 85)</b>		<b>80</b>	<b>36.02</b>	<b>2427,10</b>	<b>1566,41</b>	<b>64,54</b>
	Varsaminte din veniturile si/sau disponibilitatile institutiilor publice	81	36.02.05	0,00		
	Taxe speciale	82	36.02.06	1498,52	1557,63	103,94
	venituri din ajutoare de stat recuperate	83	36.02.11	0,00		
	Sume provenite din finantarea bugetara a anilor precedenti	84	36.02.32.03	0,00		
	Alte venituri	85	36.02.50	928,58	8,78	0,95
<b>Transferuri voluntare, altele decat subventiile (rd.87+88+89)</b>		<b>86</b>	<b>37.02</b>	<b>-10177,92</b>	<b>-9375,72</b>	<b>92,12</b>
	Donatii si sponsorizari	87	37.02.01	378,70	378,68	99,99
	Varsaminte din sectiunea de functionare pt.finantarea sectiunii de dezvoltare (cu semnul minus)	88	37.02.03	-10556,62	-9754,40	92,40
	Alte transferuri voluntare	89	37.02.50	0,00		
<b>II. VENITURI DIN CAPITAL (rd.91)</b>		<b>90</b>	<b>00.15</b>	<b>0,00</b>	<b>0,00</b>	
<b>Venituri din valorificarea unor bunuri (rd.92 la rd.95)</b>		<b>91</b>	<b>39.02</b>	<b>0,00</b>	<b>0,00</b>	
	Venituri din valorificarea unor bunuri ale institutiilor publice	92	39.02.01	0,00		
	Venituri din vanzarea locuintelor construite din fondurile statului	93	39.02.03	0,00		
	Venituri din privatizare	94	39.02.04	0,00		
	Venituri din vanzarea unor bunuri apartinand domeniului privat	95	39.02.07	0,00		
<b>IV. SUBVENTII (rd.97)</b>		<b>96</b>	<b>00.17</b>	<b>3455,73</b>	<b>2125,77</b>	<b>61,51</b>
<b>SUBVENTII DE LA ALTE NIVELE ALE ADMINISTRATIEI PUBLICE (rd.98+118)</b>		<b>97</b>	<b>00.18</b>	<b>3455,73</b>	<b>2125,77</b>	<b>61,51</b>
<b>Subventii de la bugetul de stat (rd.99+110)</b>		<b>98</b>	<b>42.02</b>	<b>3455,73</b>	<b>2125,77</b>	<b>61,51</b>
<b>A. De capital (rd.100 la rd.109)</b>		<b>99</b>	<b>00.19</b>	<b>0,00</b>	<b>0,00</b>	
	Retehnologizarea centralelor termice și electrice de termoficare	100	42.02.01	0,00		
	Investitii finantate partial din imprumuturi externe	101	42.02.03	0,00		
	Aeroporturi de interes local	102	42.02.04	0,00		
	Planuri si regulamente de urbanism	103	42.02.05	0,00		



DENUMIREA INDICATORILOR		Cod rând	Cod indicator	Buget aprobat 2019	Incasari la 31.12.2019	% incasari fata de prevederi 2019
	Străzi care se vor amenaja în perimetrele destinate construcțiilor de cvartale de locuințe noi	104	42.02.06	0,00		
	Finanțarea programului de pietruire a drumurilor comunale și alimentare cu apă a satelor	105	42.02.09	0,00		
	Finanțarea acțiunilor privind reducerea riscului seismic al construcțiilor existente cu destinație de	106	42.02.10	0,00		
	finanțarea cheltuielilor de capital ale unitatilor de invatamant preuniversitar	107	42.02.14	0,00		
	Subvenții către bugetele locale pentru finanțarea programului multianual de asistența tehnică cu fi	108	42.02.19	0,00		
	Subvenții de la bugetele de stat către bugetele locale necesare susținerii derulării proiectelor finanț	109	42.02.20	0,00		
<b>B. Curente (rd.111 la rd.117)</b>		<b>110</b>	<b>00.20</b>	<b>3455,73</b>	<b>2125,77</b>	<b>61,51</b>
	Finanțarea drepturilor acordate persoanelor cu handicap	111	42.02.21	0,00		
	Subvenții din BS pt finanțarea sănătății	112	42,02,41	3453,08	2123,13	<b>61,49</b>
	Subvenții primite din fondul de intervenție	113	42.02.28	0,00		
	Finanțarea lucrărilor de cadastru imobiliar	113	42.02.29	0,00		
	Sprej financiar la constituirea familiei	114	42.02.33	0,00		
	Subv.pt.compensarea creșterilor neprevizionate ale pret combustibilului	115	42.02.32	0,00		
	Subvenții pt.acordarea ajut.pt.incalzirea locuinței cu lemne, carbuni și combustibili petrolieri	116	42.02.34	2,65	2,64	<b>99,62</b>
	Subvenții pt.acordarea trusoului pt.nou nascuti	117	42.02.36	0,00		
<b>Subvenții de la alte administrații (rd.119 la rd.123)</b>		<b>118</b>	<b>43.02</b>	<b>0,00</b>	<b>0,00</b>	
	Subvenții primite de la bugetele consiliilor județene pentru protecția copilului	119	43.02.01	0,00		
	Subvenții de la bugetul asigurărilor pentru șomaj către bugetele locale, pentru finanțarea program	120	43.02.04	0,00		
	Alte subvenții	121	43.02.20	0,00		
	Sume primite de la bugetul județului pentru plata drepturilor de care beneficiază copiii cu cerințe educaționale speciale integrați în învățământul de masă	122	43.02.30	0,00		
	Subvenții pentru finanțarea lucrărilor de înregistrare sistematică din cadrul programului național de cadastru și carte funciara	123	43.02.34	0,00		
<b>V.Sume primite de la UE/alti donatori în contul plăților efectuate și prefinanțari</b>		<b>124</b>	<b>4502</b>	<b>0,00</b>	<b>0,00</b>	
	<b>Fondul European de Dezvoltare Regională (cod 45020101+45020102+45020103)</b>	<b>125</b>	<b>450201</b>	<b>0,00</b>	<b>0,00</b>	
	Sume primite în contul plăților efectuate în anul curent	126	45020101	0,00		
	Sume primite în contul plăților efectuate în anii anteriori	127	45020102	0,00		
	Prefinanțari	128	45020103	0,00		
				0,00		
<b>VENITURILE SECȚIUNII DE DEZVOLTARE TOTAL VENITURI (rd.2+3+4+5+10+13+17+19)</b>		<b>1</b>	<b>00.01</b>	<b>55437,40</b>	<b>46550,57</b>	<b>83,97</b>
<b>Total venituri de dezvoltare din surse proprii</b>				<b>10556,62</b>	<b>9754,40</b>	<b>92,40</b>
	Varsaminte din secțiunea de funcționare	2	37.02.04	10556,62	9754,40	<b>92,40</b>
	Sume provenite din finanțarea anilor precedenți	3	36.02.32.02	0,00		
	Alte venituri pentru finanțarea secțiunii de dezvoltare		36.02.47	265,00	313,47	<b>118,29</b>
	Alte venituri pentru finanțarea secțiunii de dezvoltare - incasari proiecte din anii precedenți	4		0,00		
<b>Venituri din valorificarea unor bunuri (rd.6 la rd.9)</b>		<b>5</b>	<b>39.02</b>	<b>0,00</b>	<b>110,48</b>	
	Venituri din valorificarea unor bunuri ale instituțiilor publice	6	39.02.01	0,00	30,57	
	Venituri din vânzarea locuințelor construite din fondurile statului	7	39.02.03	0,00	0,33	

DENUMIREA INDICATORILOR		Cod rând	Cod indicator	Buget aprobat 2019	Incasari la 31.12.2019	% incasari fata de prevederi 2019
	Venituri din privatizare	8	39.02.04	0,00		
	Venituri din vanzarea unor bunuri apartinand domeniului privat	9	39.02.07	0,00	79,58	
<b>Incasări din rambursarea împrumuturilor acordate</b>		10	4002	0,00	0,00	
	Sume din excedentul bugetului local utilizate pentru finanțarea cheltuielilor secțiunii de dezvoltare	11	400214	0,00		
	Sume primite in cadrul mecanismului decontarii cererilor de plata	12	400216	0,00		
<b>Subvenții de la bugetul de stat</b>		13	<b>4202</b>	<b>9560,51</b>	<b>6942,04</b>	<b>72,61</b>
	Planuri si regulamente de urbanism	14	420205	74,09	74,09	
	Subvenții pentru finanțarea locuințelor sociale		420255	1400,00	1353,11	<b>96,65</b>
	Finanțarea Programului National de Dezvoltare Locala	15	420265	6738,88	4728,96	<b>70,17</b>
	Sume alocate de la bugetul de stat pt.finanțarea proiectelor	16	420269	1347,54	785,88	<b>58,32</b>
<b>Subvenții de la alte administratii (rd.18)</b>		17	<b>4302</b>	<b>1902,55</b>	<b>424,17</b>	<b>22,29</b>
	Sume alocate din bugetul AFIR pentru sustinerea proiectelor din PNDR	18	430231	1902,55	424,17	<b>22,29</b>
<b>V.Sume primite de la UE/alti donatori in contul platilor efectuate si prefinantari - SURSE ATRASE</b>		19	<b>4802</b>	<b>33152,72</b>	<b>29006,01</b>	<b>87,49</b>
<b>Fondul European de Dezvoltare Regionala (cod 45020101+45020102+45020103)</b>		20	<b>480201</b>	<b>28258,93</b>	<b>27360,39</b>	<b>96,82</b>
	Sume primite in contul platilor efectuate in anul curent	21	48020101	4487,49	2663,71	<b>59,36</b>
	Sume primite in contul platilor efectuate in anii anteriori	22	48020102	2117,00	1372,69	<b>64,84</b>
	Prefinantari	23	48020103	21654,44	23323,99	<b>107,71</b>
<b>Fondul European Agricol de Dezvoltare Rurala (FEADR) (cod 48020401+48020402+48020403)</b>		24	<b>480204</b>	<b>3116,79</b>	<b>914,22</b>	<b>29,33</b>
	Sume primite in contul platilor efectuate in anul curent	25	48020401	3116,79	914,22	<b>29,33</b>
	Sume primite in contul platilor efectuate in anii anteriori	26	48020402	0,00		
	Prefinantare	27	48020403	0,00		
<b>Fondul Social European</b>		28	<b>480202</b>	<b>1777,00</b>	<b>731,40</b>	<b>41,16</b>
	Sume primite in contul platilor efectuate in anul curent	29	48020201	975,95	220,67	<b>22,61</b>
	Sume primite in contul platilor efectuate in anii anteriori	30	48020202	28,05	28,05	<b>100,00</b>
	Prefinantari	31	48020203	773,00	482,68	<b>62,44</b>

**Director Economic  
ec. Cuibus Mariana**

DE/SFC-NS

## Buget 2019 Cheltuieli

mii lei

Denumire capitol	Buget aprobat 2019	Plati la 31.12.2019	% plati fata de prevederi 2019
<b>Total cheltuieli (functionare + dezvoltare)</b>	<b>169313,94</b>	<b>153565,26</b>	<b>90,70</b>
<b>Total cheltuieli de functionare, din care:</b>	<b>113174,75</b>	<b>110420,24</b>	<b>97,57</b>
cheltuieli de personal total: buget de stat si buget local	44850,76	43278,83	96,50
cheltuieli de personal finantate din buget de stat (pentru anul 2019 cabinetele medicale scolare)	3413,08	2097,02	61,44
cheltuieli de personal finantate din buget local (Primarie, Evidenta, Politia Locala, cabinete medicale scolare, Baze sportive, Casa Municipala, Cresa, DAS, asistenti personali ai persoanelor cu handicap)	40527,26	40294,62	99,43
cheltuieli de personal pentru Centrul de excelenta, Scoala Porolissum - program Scoala dupa Scoala (contract de sponsorizare), transport la si de la locul de munca	910,42	887,19	97,45
cheltuieli materiale	41824,61	40974,14	97,97
sume aferente persoanelor cu handicap neincadrate	4,00	3,58	89,50
stimulent financiar unitati de invatamant (premiu HG 536)	138,60	136,12	98,21
burse scolare Învățământ	1182,00	1152,39	97,49
transferuri pentru finantarea invatamantului particular	481,90	480,42	99,69
tichete de cresa si pentru gradinita	15,00	4,70	31,33
ajutoare sociale in numerar pentru copii cu nevoi speciale CES	649,50	544,49	83,83
DAS (indemnizatii persoane cu handicap, protectia copilului, asoc.si fundatii, ajut.de incalzire, alte transferuri)	8488,71	8433,02	99,34
subventii transport urban călători	9850,00	9850,00	100,00
comisioane și dobânzi	1615,00	1590,40	98,48
transferuri curente interne - contributie AMR	35,00	34,76	99,31
transferuri din bugetul local pt.asociatiile de dezvoltare comunitara - Asoc.Somes Tisa, ALZIAR, ECODES, Zona Metropolitana, OER, ADR	329,00	327,77	99,63
rambursări de credite interne pentru investiții	4110,00	4109,19	99,98
rezerva bugetară	20,00	0,00	0,00
disponibil existent in cont (SADP, Casa Municipala de Cultura, Sport Club)	0,00	0,00	
plati efectuate in anii precedenti si recuperate in anul curent	-419,33	-499,57	119,14
<b>1). Cap. 51.02.01.03 Autorități executive</b>	<b>21909,46</b>	<b>21634,25</b>	<b>98,74</b>
- cheltuieli de personal	20000,00	19855,88	99,28
- cheltuieli materiale	2225,14	2174,05	97,70

Denumire capitol	Buget aprobat 2019	Plati la 31.12.2019	% plati fata de prevederi 2019
- sume aferente persoanelor cu handicap neincadrate	0,00		
- plati efectuate in anii precedenti si recuperate in anul curent	-315,68	-395,68	125,34
<b>2). Cap. 54.02.05 Fond de rezerva bugetara la dispoz.auto.locale</b>	<b>20,00</b>	<b>0,00</b>	<b>0,00</b>
- rezerva	20,00		0,00
<b>3). Cap. 54.02.10 Directia comunitara de evidenta a persoanelor:</b>	<b>1345,40</b>	<b>1337,14</b>	<b>99,39</b>
- cheltuieli de personal	1304,00	1302,76	99,90
- cheltuieli materiale	41,40	34,38	83,04
<b>4). Cap. 54.02.50 Alte servicii publice generale din care:</b>	<b>1194,08</b>	<b>1179,50</b>	<b>98,78</b>
<b>Total cheltuieli materiale din care</b>	<b>450,08</b>	<b>437,03</b>	<b>97,10</b>
a). Zilele orasului	219,08	217,46	99,26
b). Alte actiuni - cheltuieli materiale, total din care	<b>227,00</b>	<b>218,38</b>	<b>96,20</b>
- Festivalul stiintei mai 2019	6,00	6,00	100,00
- semimaraton	4,46		0,00
- necesar pentru sarbatorile de iarna	131,00	128,96	98,44
- alte actiuni desfasurate de Consiliul Local	16,00	14,09	88,06
- Ziua Educatiei 5 octombrie (premiere elevi, profesori)	60,54	60,54	100,00
- Centrul National de Informare Turistica	9,00	8,79	97,67
c). Consiliul Local al Tinerilor	4,00	1,19	29,75
d). transferuri curente interne - contributie AMR art.5911	35,00	34,76	99,31
e). transferuri din bugetul local pt.asociatiile de dez. intercomunitara - Asoc.Somes Tisa, ECODES, ALZIAR, Zona Metropolitana, OER art.5911	259,00	258,29	99,73
f). contributie ADR	70,00	69,48	99,26
<b>5). Cap. 54.02.50 Alte servicii publice generale din care</b>	<b>380,00</b>	<b>379,94</b>	<b>99,98</b>
- transferuri catre institutii publice (subventii SADP), din care	380,00	379,94	99,98
- cheltuieli materiale	380,00	379,94	99,98
<b>6). Cap. 55.02 Tranzactii privind datoria publica si imprumuturi</b>	<b>1615,00</b>	<b>1590,40</b>	<b>98,48</b>
- dobanzi si comisioane total din care:	1615,00	1590,40	98,48
- CEC	221,00	196,64	88,98
- Raiffeisen	1394,00	1393,76	99,98
<b>7). Cap. 61.02.03.04 Politia Locala, din care:</b>	<b>4874,00</b>	<b>4859,37</b>	<b>99,70</b>
- cheltuieli de personal	4618,00	4605,51	99,73
- cheltuieli materiale	269,90	268,72	99,56

Denumire capitol	Buget aprobat 2019	Plati la 31.12.2019	% plati fata de prevederi 2019
- plati ef.in anii precedenti si recuperate in anul curent	-13,90	-14,86	106,91
<b>8). Cap. 61.02.05 Protecție civilă, din care:</b>	<b>30,00</b>	<b>27,66</b>	<b>92,20</b>
- cheltuieli materiale	30,00	27,66	92,20
<b>9). Cap. 65.02 Învățământ, din care:</b>	<b>11821,40</b>	<b>11413,69</b>	<b>96,55</b>
- cheltuieli de personal (Centrul de Excelenta 525 mii lei, Scoala Porolissum program Scoala dupa scoala 314 mii lei, transport la si de la locul de munca 116 mii lei)	910,42	887,19	97,45
- cheltuieli materiale, total din care: ( 5.417,68 mii lei buget de stat cost standard + 2.563,59 mii lei buget local si 468,00 mii lei sume din echilibrare)	8449,27	8213,62	97,21
- stimulent financiar (premiu HG 536)	138,60	136,12	98,21
- transferuri pentru finantarea invatamantului particular (Gradinita David si Gradinita Sfanta inima a lui Isus)	481,90	480,42	99,69
- tichete de cresa si pentru gradinita	15,00	4,70	31,33
- ajutoare sociale in numerar pentru copii cu nevoi speciale CES	649,50	544,49	83,83
- burse scolare	1182,00	1152,39	97,49
- plati ef.in anii precedenti si recuperate in anul curent	-5,29	-5,24	99,05
<b>10). Cap. 66.02 Sanatate</b>	<b>3466,08</b>	<b>2125,21</b>	<b>61,31</b>
- cheltuieli de personal cabinete medicale scolare (3.413,08 mii lei din BS si 18 mii lei din bugetul local)	3426,08	2099,10	61,27
- buget de stat	3413,08	2097,02	61,44
- buget local	13,00	2,08	16,00
- cheltuieli materiale pentru cabinetele medicale scolare	40,00	26,11	65,28
<b>11). Cap. 67.02 Cultură, recreere, religie, total din care:</b>	<b>13904,02</b>	<b>13773,09</b>	<b>99,06</b>
<b>a). Casa Municipală de Cultură</b>	<b>2707,50</b>	<b>2654,20</b>	<b>98,03</b>
- cheltuieli de personal	2421,00	2393,61	98,87
- cheltuieli materiale	338,87	312,96	92,35
- plati ef.in anii precedenti si recuperate in anul curent	-52,37	-52,37	
<b>b). Alte activitati culturale - cheltuieli materiale</b>	<b>50,00</b>	<b>49,93</b>	<b>99,86</b>
<b>c). Alte activitati sportive - cheltuieli materiale - sportul pentru toti</b>	<b>50,00</b>	<b>42,85</b>	<b>85,70</b>
<b>d). Sport performanta an competitional 2018 - 2019, total din care</b>	<b>1168,10</b>	<b>1165,42</b>	<b>99,77</b>
- Volei Municipal	1110,57	1108,74	99,84
- Volei - Academia Volei Lazar Marius	23,59	23,59	100,00
- CS Athletic	23,94	23,09	96,45
- CS Viitorul Zalau	10,00	10,00	100,00

Denumire capitol	Buget aprobat 2019	Plati la 31.12.2019	% plati fata de prevederi 2019
<b>e). Sport de performanta an competitiona 2019 - 2020 - ramura volei</b>	1720,00	1712,29	99,55
<b>f). Cheltuieli Baze sportive - Sala de sport si Stadion, total din care</b>	<b>1593,87</b>	<b>1549,10</b>	<b>97,19</b>
- cheltuieli de personal	988,00	978,48	99,04
- cheltuieli materiale	605,87	570,62	94,18
<b>g). Intretinere gradini publice, zone verzi CITADIN - cheltuieli materiale</b>	5841,55	5841,53	100,00
- plati ef.in anii precedenti si recuperate in anul curent	0,00		
<b>h) Sport Club Municipal Zalau, total transferuri din care</b>	<b>773,00</b>	<b>757,77</b>	<b>98,03</b>
-cheltuieli de personal	51,26	50,87	99,24
-cheltuieli materiale	721,74	706,90	97,94
- disponibil in cont			
<b>12). Cap. 68.02 Asistență socială</b>	<b>20866,88</b>	<b>20782,24</b>	<b>99,59</b>
- cheltuieli de personal Cresa	1124,00	1123,27	99,94
- cheltuieli materiale Cresa	143,40	143,35	99,97
- plati efectuate in anii precedenti si recuperate in anul curent (Cresa)	-23,40	-22,73	97,14
- cheltuieli de personal DASC	4996,00	4979,61	99,67
- cheltuieli de personal asistenti pers.ai pers.cu handicap	5012,00	5002,55	99,81
- indemnizatii pentru persoanele cu handicap	7640,00	7637,90	99,97
- cheltuieli materiale DASC	1130,86	1128,28	99,77
- ajut.pt.incalzirea locuintei cu lemne Legea 416/2001 (art.570201)	24,40	18,60	76,23
- fundatii si asociatii (art. 5911)	777,00	735,49	94,66
- centre de zi pentru asistenta soc.si prot.copilului (art. 4030)	40,00	33,72	84,30
- sume aferente persoanelor cu handicap neincadrate (art. 5940)	4,00	3,58	89,50
- alte transferuri curente interne (art. 550118)	7,31	7,31	100,00
- plati efectuate in anii precedenti si recuperate in anul curent (DASC)	-8,69	-8,69	
<b>13). Cap. 70.02 Locuinte, servicii si dezvoltare publica din care:</b>	<b>7169,00</b>	<b>7166,99</b>	<b>99,97</b>
a) Iluminat public	1845,00	1843,88	99,94

<b>Denumire capitol</b>	<b>Buget aprobat 2019</b>	<b>Plati la 31.12.2019</b>	<b>% plati fata de prevederi 2019</b>
- cheltuieli materiale, total din care:	1845,00	1843,88	99,94
- iluminat public	1304,00	1303,04	99,93
- alte cheltuieli cu servicii	541,00	540,84	99,97
- RC bloc Lira	89,50	89,42	99,91
b) Cheltuieli contr. De delegare Compania de apa Cluj si alte cheltuieli materiale pentru gestionarea dom.public	1124,50	1124,50	100,00
c) Rambursari de credite interne pentru investitii	4110,00	4109,19	99,98
- credit CEC	895,00	894,19	99,91
- Raiffeisen - obligatiuni	3215,00	3215,00	100,00
<b>14) Cap 74.02. Salubritate din care</b>	<b>8415,00</b>	<b>8062,36</b>	<b>95,81</b>
a). deratizare si dezinfectie si campanie colectare selectiva a deseurilor	785,00	782,10	99,63
b). Salubritate, ecarisaj, dezapezire CITADIN- cheltuieli materiale	7630,00	7280,26	95,42
<b>15). Cap. 83.02 Agricultura, silvicultura</b>	<b>980,00</b>	<b>922,77</b>	<b>94,16</b>
- chelt.materiale contract de prest servicii Ocolul Silvic	980,00	922,77	94,16
<b>16). Cap. 84.02 Transporturi, din care</b>	<b>15564,43</b>	<b>15545,57</b>	<b>99,88</b>
a). Transport în comun, din care:	9850,00	9850,00	100,00
- diferenta de tarif si compensatie	9850,00	9850,00	100,00
b). Reparatii strazi CITADIN - reparatii curente	5668,43	5649,57	99,67
- drumuri comunale	46,00	46,00	100,00
<b>Total cheltuieli de dezvoltare din care:</b>	<b>56139,19</b>	<b>43145,02</b>	<b>76,85</b>
<b>1). Cap. 51.02.01.03 Autorități executive</b>	<b>1123,93</b>	<b>695,49</b>	<b>61,88</b>
- cheltuieli de investitii	119,93	74,69	62,28
- proiecte cu finantare nerambursabila - program PODCA 122 mii lei (nu se regaseste in lista de investitii) si SPECIAL Zalau 882 mii lei	1004,00	620,80	61,83
<b>2). Cap. 65.02. Invatamant, din care:</b>	<b>9544,24</b>	<b>5587,60</b>	<b>58,54</b>
- cheltuieli de investitii	9544,24	5587,60	58,54
<b>3). Cap. 67.02 Cultura, recreere si activitati sportive</b>	<b>689,13</b>	<b>584,53</b>	<b>84,82</b>
- cheltuieli de investitii	689,13	584,53	84,82
<b>4). Cap. 6802 Asistenta sociala</b>	<b>2678,81</b>	<b>2283,93</b>	<b>85,26</b>
- cheltuieli de investitii	2678,81	2283,93	85,26
<b>5). Cap. 70.02 Locuinte, servicii si dezvoltare publica din care:</b>	<b>4709,49</b>	<b>3633,35</b>	<b>77,15</b>
- cheltuieli de investitii, studii, documentatii, proiecte	4709,49	3633,35	77,15
<b>6). Cap.7402 Salubritate</b>	<b>313,54</b>	<b>313,54</b>	<b>100,00</b>
- cheltuieli de investitii	313,54	313,54	100,00
<b>7). Cap. 8302 Agricultura - cheltuieli de investitii</b>	<b>4746,00</b>	<b>2050,52</b>	<b>43,21</b>

<b>Denumire capitol</b>	<b>Buget aprobat 2019</b>	<b>Plati la 31.12.2019</b>	<b>% plati fata de prevederi 2019</b>
<b>8). Cap. 8402 Transporturi</b>	<b>32334,05</b>	<b>27996,06</b>	<b>86,58</b>
- cheltuieli de investitii	26350,72	22191,51	84,22
- reparatii capitale Citadin	5983,33	5804,55	97,01

**Director economic  
ec. Cuibus Mariana**

DE-SFC/NS