

CONTUL DE EXECUTIE A BUGETULUI LOCAL- VENITURI

la data de 30.09.2021

Cod 20

-lei-

Denumirea indicatorilor	Cod indicator	Prevederi bugetare		Drepturi constatate			Incasari realizate	Stingeri pe alte cai decat incasari	Drepturi constatate de incasat
		Aprobate la finele perioadei de raportare	Trimestriale cumulate	Total, din care:	din anii precedenti	din anul curent			
A	B	1	2	3=4+5	4	5	6	7	8=3-6-7
VENITURI -TOTAL(cod 00.02+00.15+00.16+00.17+45.02)	000102	222,855,710	201,671,680	241,421,107	60,754,656	180,666,451	187,249,793	24,907,661	29,263,653
VENITURI PROPRII (cod 00.02-11.02-II 37.02+ 0016)	4990	111,812,110	100,268,760	126,177,929	24,094,043	102,083,886	97,689,851		28,488,078
I. VENITURI CURENTE (cod 00.03+00.12)	0002	135,110,990	117,610,440	141,548,267	24,093,877	117,454,390	113,060,305		28,487,962
A. VENITURI FISCALE (cod 00.04+06.02+00.09+00.10+00.11)	0003	123,045,570	106,215,020	121,611,788	15,657,977	105,953,811	103,482,883		18,128,905
A1. IMPOZIT PE VENIT, PROFIT SI CASTIGURI DIN CAPITAL (cod 00.05+00.06+00.07)	0004	73,942,350	64,542,350	60,796,977		60,796,977	60,796,977		
A1.2. IMPOZIT PE VENIT, PROFIT SI CASTIGURI DIN CAPITAL DE LA PERSOANE FIZICE(cod 03.02+04.02)	0006	73,942,350	64,542,350	60,796,977		60,796,977	60,796,977		
Impozit pe venit (cod 03.02.17+ 03.02.18)	0302	226,350	226,350	238,383		238,383	238,383		
Impozitul pe veniturile din transferul proprietatilor imobiliare din patrimoniul personal	030218	226,350	226,350	238,383		238,383	238,383		
Cote si sume defalcate din impozitul pe venit (cod 04.02.01+04.02.04)	0402	73,716,000	64,316,000	60,558,594		60,558,594	60,558,594		
Cote defalcate din impozitul pe venit	040201	72,116,000	63,116,000	59,271,351		59,271,351	59,271,351		
Sume repartizate din Fondul la dispozitia Consiliului Judetean	040205	1,600,000	1,200,000	1,287,243		1,287,243	1,287,243		
A3. IMPOZITE SI TAXE PE PROPRIETATE (cod 07.02)	0009	18,423,520	17,925,170	31,960,245	11,719,060	20,241,185	18,757,141		13,203,104
Impozite si taxe pe proprietate (07.02.01a 07.02.03+07.02.50)	0702	18,423,520	17,925,170	31,960,245	11,719,060	20,241,185	18,757,141		13,203,104
Impozit si taxa pe cladiri (cod 07.02.01.01+07.02.01.02)	070201	14,180,000	13,867,650	25,914,037	9,958,059	15,955,978	14,644,678		11,269,359
Impozit pe cladiri de la persoane fizice	07020101	4,500,000	4,187,650	6,248,050	1,205,137	5,042,919	4,654,884		1,593,166
Impozit si taxa pe cladiri de la persoane juridice	07020102	9,680,000	9,680,000	19,665,987	8,752,928	10,913,059	9,989,794		9,676,193
Impozit si taxa pe teren (cod 07.02.02.01 la 07.02.02.03)	070202	3,099,520	3,064,520	4,780,067	1,405,031	3,375,036	3,229,311		1,550,756
Impozit pe terenuri de la persoane fizice	07020201	1,139,000	1,139,000	1,688,846	382,767	1,306,079	1,201,504		487,342

174

A	B	1	2	3=4+5	4	5	6	7	8=3-6-7
Impozit si taxa pe teren de la persoane juridice	07020202	1,693,520	1,693,520	2,662,303	881,954	1,780,349	1,741,581		920,722
Impozitul pe terenul extravilan*)+Restante ani anteriori din impozitul pe terenul agricol-	07020203	267,000	232,000	428,918	140,310	288,608	286,226		142,692
Taxe judiciare de timbru si alte taxe de timbru	070203	1,144,000	993,000	1,266,141	355,970	910,171	883,152		382,989
A4.IMPOZITE SI TAXE PE BUNURI SI SERVICII (cod 11.02+12.02+15.02+16.02)	0010	30,493,200	23,561,000	28,584,384	3,876,739	24,707,645	23,723,255		4,861,129
Sume defalcate din TVA (cod 11.02.01+11.02.02+11.02.05+11.02.06+11.02.09)	1102	22,851,200	16,894,000	15,208,923		15,208,923	15,208,923		
Sume defalcate din taxa pe valoarea adaugata pentru finantarea cheltuielilor descentralizate la nivelul comunelor, oraselor, municipiilor, sectoarelor si Municipiului Bucuresti	110202	22,196,200	16,403,000	14,769,323		14,769,323	14,769,323		
Sume defalcate din taxa pe valoarea adaugata pentru drumuri	110205	6,000	6,000						
Sume defalcate din taxa pe valoare adaugata pentru finantarea invatamantului particular sau confesional acreditat	110209	649,000	485,000	439,600		439,600	439,600		
Alte impozite si taxe generale pe bunuri si servicii (cod 12.02.07)	1202			56,268	55,011	1,257	1,213		55,055
Taxe hoteliere	120207			56,268	55,011	1,257	1,213		55,055
Taxe pe servicii specifice (cod 15.02.01+15.02.50)	1502	1,000	1,000	2,973	1,614	1,359	2,683		290
Impozit pe spectacole	150201	1,000	1,000	2,973	1,614	1,359	2,683		290
Taxe pe utilizarea bunurilor, autorizarea utilizarii bunurilor sau pe desfasurarea de activitati (cod 16.02.02+16.02.03+16.02.50)	1602	7,641,000	6,666,000	13,316,220	3,820,114	9,496,106	8,510,436		4,805,784
Impozit pe mijloacele de transport (cod 16.02.02.01+16.02.02.02)	160202	5,842,000	5,092,000	10,887,518	3,784,187	7,103,331	6,102,080		4,785,438
Impozit pe mijloacele de transport detinute de persoane fizice	16020201	4,002,000	3,477,000	6,901,993	1,982,035	4,919,958	4,138,050		2,763,943
Impozit pe mijloacele de transport detinute de persoane juridice	16020202	1,840,000	1,615,000	3,985,525	1,802,152	2,183,373	1,964,030		2,021,495
Taxe si tarife pentru eliberarea de licente si autorizatii de functionare	160203	37,000	37,000	24,061		24,061	24,061		
Alte taxe pe utilizarea bunurilor, autorizarea utilizarii bunurilor sau pe desfasurarea de activitati	160250	1,762,000	1,537,000	2,404,641	35,927	2,368,714	2,384,295		20,346
A6. ALTE IMPOZITE SI TAXE FISCALE (cod 18.02)	0011	186,500	186,500	270,182	62,178	208,004	205,510		64,672
Alte impozite si taxe fiscale (cod 18.02.50)	1802	186,500	186,500	270,182	62,178	208,004	205,510		64,672
Alte impozite si taxe	180250	186,500	186,500	270,182	62,178	208,004	205,510		64,672
C. VENITURI NEFISCALE (cod 00.13+00.14)	0012	12,065,420	11,395,420	19,936,479	8,435,900	11,500,579	9,577,422		10,359,057
C1. VENITURI DIN PROPRIETATE (cod 30.02+31.02)	0013	6,302,160	6,302,160	5,808,329	443,424	5,364,905	4,964,211		844,118

173

A	B	1	2	3=4+5	4	5	6	7	8=3-6-7
Venituri din proprietate (cod 30.02.01+30.02.05+30.02.08+30.02.50)	3002	6,302,160	6,302,160	5,808,329	443,424	5,364,905	4,964,211		844,118
Venituri din concesiuni si inchirieri (cod 30.02.05.30)	300205	5,967,160	5,967,160	5,473,368	443,424	5,029,944	4,629,250		844,118
Alte venituri din concesiuni si inchirieri de catre institutiile publice	30020530	5,967,160	5,967,160	5,473,368	443,424	5,029,944	4,629,250		844,118
Venituri din dividende (cod 30.02.08.02+30.02.08.03)	300208	335,000	335,000	334,961		334,961	334,961		
Venituri din dividende de la alti platitori	30020802	335,000	335,000	334,961		334,961	334,961		
C2. VANZARI DE BUNURI SI SERVICII (cod 33.02+34.02+35.02+36.02+37.02)	0014	5,763,260	5,093,260	14,128,150	7,992,476	6,135,674	4,613,211		9,514,939
Venituri din prestari de servicii si alte activitati (cod 33.02.08+33.02.10+33.02.12+33.02.24+33.02.27+33.02.28+33.02.33+33.02.50)	3302	876,300	773,300	808,618	47,336	761,282	743,359		65,259
Contributia parintilor sau sustinatorilor legali pentru intretinerea copiilor in crese	330210	71,300	71,300	91,579		91,579	91,579		
Contributia persoanelor beneficiare ale cantinelor de ajutor social	330212	22,000	22,000	16,385		16,385	16,385		
Venituri din recuperarea cheltuielilor de judecata, imputatii si despagubiri	330228	2,000	2,000	67,929	47,336	20,593	2,670		65,259
Alte venituri din prestari de servicii si alte activitati	330250	781,000	678,000	632,725		632,725	632,725		
Venituri din taxe administrative, eliberari permise (cod 34.02.02+34.02.50)	3402	64,000	59,000	55,309		55,309	55,309		
Taxe extrajudiciare de timbru	340202	2,000	2,000	946		946	946		
Alte venituri din taxe administrative, eliberari permise	340250	62,000	57,000	54,363		54,363	54,363		
Amenzi, penalitati si confiscari (cod 35.02.01+35.02.03+35.02.50)	3502	2,427,000	2,109,000	8,743,869	6,587,926	2,155,943	2,198,715		6,545,154
Venituri din amenzi si alte sanctiuni aplicate potrivit dispozitiilor legale (cod 35.02.01.02)	350201	2,427,000	2,109,000	8,743,869	6,587,926	2,155,943	2,198,715		6,545,154
Venituri din amenzi si alte sanctiuni aplicate de catre alte institutii de specialitate	35020102	2,427,000	2,109,000	8,743,869	6,587,926	2,155,943	2,198,715		6,545,154
Diverse venituri (cod 36.02.01+36.02.05+36.02.06+36.02.07+36.02.11+36.02.14+36.02.22+36.02.23+36.02.31+36.02.32+36.02.47+36.02.50)	3602	1,899,000	1,655,000	4,310,079	1,357,214	2,952,865	1,405,553		2,904,526
Taxe speciale	360206	1,899,000	1,655,000	4,276,402	1,357,214	2,919,188	1,371,876		2,904,526
Alte venituri pentru finantarea sectiunii de dezvoltare	360247			1,485		1,485	1,485		
Alte venituri	360250			32,192		32,192	32,192		
Transferuri voluntare, altele decat subventiile (cod 37.02.01+37.02.03 la 37.02.05+37.02.50)	3702	496,960	496,960	210,275		210,275	210,275		

172

A	B	1	2	3=4+5	4	5	6	7	8=3-6-7
Donatii si sponsorizari	370201	496,960	496,960	210,275		210,275	210,275		
Varsaminte din sectiunea de functionare pentru finantarea sectiunii de dezvoltare a bugetului local (cu semnul minus)	370203	-11,660,230	-11,660,230	-6,500,000		-6,500,000	-6,500,000		
Varsaminte din sectiunea de functionare	370204	11,660,230	11,660,230	6,500,000		6,500,000	6,500,000		
II. VENITURI DIN CAPITAL (cod 39.02)	0015	49,280	49,280	48,860	166	48,694	48,744		116
Venituri din valorificarea unor bunuri (cod 39.02.01+39.02.03+39.02.04+ 39.02.07+39.02.10)	3902	49,280	49,280	48,860	166	48,694	48,744		116
Venituri din valorificarea unor bunuri ale institutiilor publice	390201	18,000	18,000	18,509	40	18,469	18,469		40
Venituri din vanzarea locuintelor construite din fondurile statului	390203			133	126	7	57		76
Venituri din vanzarea unor bunuri apartinand domeniului privat al statului sau al unitatilor administrativ-teritoriale	390207	31,280	31,280	30,218		30,218	30,218		
III. OPERATIUNI FINANCIARE (cod 40.02+41.02)	0016			27,493,118		27,493,118	27,493,118		
Incasari din rambursarea imprumuturilor acordate (cod 40.02.06+40.02.07+40.02.10+40.02.11+40.02.13+40.02.14+40.02.50)	4002			27,493,118		27,493,118	27,493,118		
Sume din excedentul bugetului local utilizate pentru finantarea cheltuielilor sectiunii de dezvoltare	400214			27,493,118		27,493,118	27,493,118		
IV. SUBVENTII (cod 00.18)	0017	18,011,870	16,313,550	13,229,850	9,835,819	3,394,031	9,572,912	3,503,330	153,608
SUBVENTII DE LA ALTE NIVELE ALE ADMINISTRATIEI PUBLICE (cod 42.02+43.02)	0018	18,011,870	16,313,550	13,229,850	9,835,819	3,394,031	9,572,912	3,503,330	153,608
Subventii de la bugetul de stat (cod 42.02.01+42.02.05+42.02.10+42.02.12 la 42.02.18 la 42.02.21+42.02.28+42.02.29+42.02.32 la 42.02.36+42.02.40 la 42.02.42 la 42.02.45+42.02.51+42.02.52+ 42.02.54+42.02.55+42.02.62+42.02.65+ 42.02.66+42.02.67+42.02.69)	4202	17,781,870	16,083,550	13,010,989	9,616,958	3,394,031	9,356,863	3,500,518	153,608
Subventii din bugetul de stat pentru finantarea sanatatii	420241	5,193,310	3,845,310	3,155,219		3,155,219	3,101,238		53,981
Sume primite de administratiile locale in cadrul programelor FEGA implementate de APIA	420242	238,810	238,810	238,812		238,812	238,812		
Subventii de la bugetul de stat catre bugetele locale necesare sustinerii derularii proiectelor finantate din fonduri externe nerambursabile (FEN) postaderare, aferente perioadei de programare 2014 - 2020	420269	12,349,750	11,999,430	9,616,958	9,616,958		6,016,813	3,500,518	99,627
Subventii de la alte administratii (cod. 43.02.01+43.02.04+43.02.07+43.02.08+43.02.20+43.02.21+43.02.23 +43.02.24 + 43.02.28 la 43.02.31+43.02.34)	4302	230,000	230,000	218,861	218,861		216,049	2,812	

A	B	1	2	3=4+5	4	5	6	7	8=3-6-7
Sume alocate din bugetul AFIR, pentru sustinerea proiectelor din PNDR 2014 - 2020	430231	230,000	230,000	218,861	218,861		216,049	2,812	
Sume primite de la UE/alti donatori în contul platilor efectuate si prefinantari aferente cadrului financiar 2014-2020 (cod 48.02.01 la 48.02.05+48.02.11+48.02.12+48.02.15+48.02.19)	4802	69,683,570	67,698,410	59,101,012	26,824,794	32,276,218	37,074,714	21,404,331	621,967
Fondul European de Dezvoltare Regionala (FEDR) (cod 48.02.01.01 la 48.02.01.03)	480201	67,736,310	65,751,150	56,606,526	26,311,041	30,295,485	35,270,042	20,890,578	445,906
Sume primite în contul platilor efectuate în anul curent	48020101	8,318,160	8,318,160	24,334,873	24,334,873		4,075,265	19,938,494	321,114
Sume primite în contul platilor efectuate în anii anteriori	48020102	3,500,000	3,500,000	1,697,577	1,697,577		620,701	952,084	124,792
Prefinantare	48020103	55,918,150	53,932,990	30,574,076	278,591	30,295,485	30,574,076		
Fondul Social European (FSE) (cod 48.02.02.01 la 48.02.02.03)	480202	1,427,260	1,427,260	1,463,221		1,463,221	1,297,520		165,701
Sume primite în contul platilor efectuate în anul curent	48020201	1,002,310	1,002,310	696,439		696,439	530,738		165,701
Prefinantare	48020203	424,950	424,950	766,782		766,782	766,782		
Fondul European Agricol de Dezvoltare (FEADR) (cod 48.02.04.01 la 48.02.04.03)	480204	520,000	520,000	1,031,265	513,753	517,512	507,152	513,753	10,360
Sume primite în contul platilor efectuate în anul curent	48020401	520,000	520,000	517,512		517,512	507,152		10,360
Sume primite în contul platilor efectuate în anii anteriori	48020402			513,753	513,753			513,753	
VENITURILE SECTIUNII DE FUNCTIONARE (cod 00.02+00.16+00.17) - TOTAL	000102	128,882,880	110,034,330	138,440,813	24,093,877	114,346,936	109,898,870		28,541,943
VENITURI PROPRII (00.02-11.02-37.02)	4990	111,762,830	100,219,480	126,127,584	24,093,877	102,033,707	97,639,622		28,487,962
I. VENITURI CURENTE (cod 00.03+00.12)	0002	123,450,760	105,950,210	135,046,782	24,093,877	110,952,905	106,558,820		28,487,962
A. VENITURI FISCALE (cod 00.04+06.02+00.09+00.10+00.11)	0003	123,045,570	106,215,020	121,611,788	15,657,977	105,953,811	103,482,883		18,128,905
A1. IMPOZIT PE VENIT, PROFIT SI CASTIGURI DIN CAPITAL (cod 00.05+00.06+00.07)	0004	73,942,350	64,542,350	60,796,977		60,796,977	60,796,977		
A1.2. IMPOZIT PE VENIT, PROFIT SI CASTIGURI DIN CAPITAL DE LA PERSOANE FIZICE(cod 03.02+04.02)	0006	73,942,350	64,542,350	60,796,977		60,796,977	60,796,977		
Impozit pe venit (cod 03.02.17+ 03.02.18)	0302	226,350	226,350	238,383		238,383	238,383		
Impozitul pe veniturile din transferul proprietatilor imobiliare din patrimoniul personal	030218	226,350	226,350	238,383		238,383	238,383		
Cote si sume defalcate din impozitul pe venit (cod 04.02.01+04.02.04)	0402	73,716,000	64,316,000	60,558,594		60,558,594	60,558,594		
Cote defalcate din impozitul pe venit	040201	72,116,000	63,116,000	59,271,351		59,271,351	59,271,351		
Sume repartizate din Fondul la dispozitia Consiliului Judetean	040205	1,600,000	1,200,000	1,287,243		1,287,243	1,287,243		
A3. IMPOZITE SI TAXE PE PROPRIETATE (cod 07.02)	0009	18,423,520	17,925,170	31,960,245	11,719,060	20,241,185	18,757,141		13,203,104
Impozite si taxe pe proprietate (cod 07.02.01 la	0702	18,423,520	17,925,170	31,960,245	11,719,060	20,241,185	18,757,141		13,203,104


A	B	1	2	3=4+5	4	5	6	7	8=3-6-7
07.02.03+07.02.50)									
Impozit si taxa pe cladiri (cod 07.02.01.01+07.02.01.02)	070201	14,180,000	13,867,650	25,914,037	9,958,059	15,955,978	14,644,678		11,269,359
Impozit pe cladiri de la persoane fizice	07020101	4,500,000	4,187,650	6,248,050	1,205,131	5,042,919	4,654,884		1,593,166
Impozit si taxa pe cladiri de la persoane juridice	07020102	9,680,000	9,680,000	19,665,987	8,752,928	10,913,059	9,989,794		9,676,193
Impozit si taxa pe teren (cod 07.02.02.01 la 07.02.02.03)	070202	3,099,520	3,064,520	4,780,067	1,405,031	3,375,036	3,229,311		1,550,756
Impozit pe terenuri de la persoane fizice	07020201	1,139,000	1,139,000	1,688,846	382,767	1,306,079	1,201,504		487,342
Impozit si taxa pe teren de la persoane juridice	07020202	1,693,520	1,693,520	2,662,303	881,954	1,780,349	1,741,581		920,722
Impozitul pe terenul extravilan*)+Restante anii anteriori din impozitul pe terenul agricol-	07020203	267,000	232,000	428,918	140,310	288,608	286,226		142,692
Taxe judiciare de timbru si alte taxe de timbru	070203	1,144,000	993,000	1,266,141	355,970	910,171	883,152		382,989
A4. IMPOZITE SI TAXE PE BUNURI SI SERVICII (cod 11.02+12.02+15.02+16.02)	0010	30,493,200	23,561,000	28,584,384	3,876,739	24,707,645	23,723,255		4,861,129
Sume defalcate din TVA (cod 11.02.01+11.02.02+11.02.05+11.02.06+11.02.09)	1102	22,851,200	16,894,000	15,208,923		15,208,923	15,208,923		
Sume defalcate din taxa pe valoarea adaugata pentru finantarea cheltuielilor descentralizate la nivelul comunelor, oraselor, municipiilor, sectoarelor si Municipiului Bucuresti	110202	22,196,200	16,403,000	14,769,323		14,769,323	14,769,323		
Sume defalcate din taxa pe valoarea adaugata pentru drumuri	110205	6,000	6,000						
Sume defalcate din taxa pe valoare adaugata pentru finantarea invatamantului particular sau confesional acreditat	110209	649,000	485,000	439,600		439,600	439,600		
Alte impozite si taxe generale pe bunuri si servicii (cod 12.02.07)	1202			56,268	55,011	1,257	1,213		55,055
Taxe hoteliere	120207			56,268	55,011	1,257	1,213		55,055
Taxe pe servicii specifice (cod 15.02.01+15.02.50)	1502	1,000	1,000	2,973	1,614	1,359	2,683		290
Impozit pe spectacole	150201	1,000	1,000	2,973	1,614	1,359	2,683		290
Taxe pe utilizarea bunurilor, autorizarea utilizarii bunurilor sau pe desfasurarea de activitati (cod 16.02.02+16.02.03+16.02.50)	1602	7,641,000	6,666,000	13,316,220	3,820,114	9,496,106	8,510,436		4,805,784
Impozit pe mijloacele de transport (cod 16.02.02.01+16.02.02.02)	160202	5,842,000	5,092,000	10,887,518	3,784,187	7,103,331	6,102,080		4,785,438
Impozit pe mijloacele de transport detinute de persoane fizice	16020201	4,002,000	3,477,000	6,901,993	1,982,035	4,919,958	4,138,050		2,763,943
Impozit pe mijloacele de transport detinute de persoane juridice	16020202	1,840,000	1,615,000	3,985,525	1,802,152	2,183,373	1,964,030		2,021,495
Taxe si tarife pentru eliberarea de licente si autorizatii de functionare	160203	37,000	37,000	24,061		24,061	24,061		
Alte taxe pe utilizarea bunurilor, autorizarea utilizarii bunurilor	160250	1,762,000	1,537,000	2,404,641	35,927	2,368,714	2,384,295		20,346

A	B	1	2	3=4+5	4	5	6	7	8=3-6-7
sau pe desfasurarea de activitati									
A6. ALTE IMPOZITE SI TAXE FISCALE (cod 18.02)	0011	186,500	186,500	270,182	62,178	208,004	205,510		64,672
Alte impozite si taxe fiscale (cod 18.02.50)	1802	186,500	186,500	270,182	62,178	208,004	205,510		64,672
Alte impozite si taxe	180250	186,500	186,500	270,182	62,178	208,004	205,510		64,672
C. VENITURI NEFISCALE (cod 00.13+00.14)	0012	405,190	-264,810	13,434,994	8,435,900	4,999,094	3,075,937		10,359,057
C1. VENITURI DIN PROPRIETATE (cod 30.02+31.02)	0013	6,302,160	6,302,160	5,808,329	443,424	5,364,905	4,964,211		844,118
Venituri din proprietate (cod 30.02.01+30.02.05+30.02.08+30.02.50)	3002	6,302,160	6,302,160	5,808,329	443,424	5,364,905	4,964,211		844,118
Venituri din concesiuni si inchirieri (cod 30.02.05.30)	300205	5,967,160	5,967,160	5,473,368	443,424	5,029,944	-4,629,250		844,118
Alte venituri din concesiuni si inchirieri de catre institutiile publice	30020530	5,967,160	5,967,160	5,473,368	443,424	5,029,944	4,629,250		844,118
Venituri din dividende (cod 30.02.08.02+30.02.08.03)	300208	335,000	335,000	334,961		334,961	334,961		
Venituri din dividende de la alti platitori	30020802	335,000	335,000	334,961		334,961	334,961		
C2. VANZARI DE BUNURI SI SERVICII (cod 33.02+34.02+35.02+36.02+37.02)	0014	-5,896,970	-6,566,970	7,626,665	7,992,476	-365,811	-1,888,274		9,514,939
Venituri din prestari de servicii si alte activitati (cod 33.02.08+33.02.10+33.02.12+33.02.24+33.02.27+33.02.28+33.02.33+33.02.50)	3302	876,300	773,300	808,618	47,336	761,282	743,359		65,259
Contributia parintilor sau sustinatorilor legali pentru intretinerea copiilor in crese	330210	71,300	71,300	91,579		91,579	91,579		
Contributia persoanelor beneficiare ale cantinelor de ajutor social	330212	22,000	22,000	16,385		16,385	16,385		
Venituri din recuperarea cheltuielilor de judecata, imputatii si despagubiri	330228	2,000	2,000	67,929	47,336	20,593	2,670		65,259
Alte venituri din prestari de servicii si alte activitati	330250	781,000	678,000	632,725		632,725	632,725		
Venituri din taxe administrative, eliberari permise (cod 34.02.02+34.02.50)	3402	64,000	59,000	55,309		55,309	55,309		
Taxe extrajudiciare de timbru	340202	2,000	2,000	946		946	946		
Alte venituri din taxe administrative, eliberari permise	340250	62,000	57,000	54,363		54,363	54,363		
Amenzi, penalitati si confiscari (cod 35.02.01 la 35.02.03+35.02.50)	3502	2,427,000	2,109,000	8,743,869	6,587,926	2,155,943	2,198,715		6,545,154
Venituri din amenzi si alte sanctiuni aplicate potrivit dispozitiilor legale (cod 35.02.01.02)	350201	2,427,000	2,109,000	8,743,869	6,587,926	2,155,943	2,198,715		6,545,154
Venituri din amenzi si alte sanctiuni aplicate de catre alte institutii de specialitate	35020102	2,427,000	2,109,000	8,743,869	6,587,926	2,155,943	2,198,715		6,545,154
Diverse venituri (cod 36.02.01+36.02.05+36.02.06+36.02.11+36.02.14+36.02.32+36.02.33)	3602	1,899,000	1,655,000	4,308,594	1,357,214	2,951,380	1,404,068		2,904,526

A	B	1	2	3=4+5	4	5	6	7	8=3-6-7
6.02.50)									
Taxe speciale	360206	1,899,000	1,655,000	4,276,402	1,357,214	2,919,188	1,371,876		2,904,526
Alte venituri	360250			32,192		32,192	32,192		
Transferuri voluntare, altele decat subventiile (cod 37.02.01+37.02.03+37.02.50)	3702	-11,163,270	-11,163,270	-6,289,725		-6,289,725	-6,289,725		
Donatii si sponsorizari	370201	496,960	496,960	210,275		210,275	210,275		
Varsaminte din sectiunea de functionare pentru finantarea sectiunii de dezvoltare a bugetului local (cu semnul minus)	370203	-11,660,230	-11,660,230	-6,500,000		-6,500,000	-6,500,000		
IV. SUBVENTII (cod 00.18)	0017	5,432,120	4,084,120	3,394,031		3,394,031	3,340,050		53,981
SUBVENTII DE LA ALTE NIVELE ALE ADMINISTRATIEI PUBLICE (cod 42.02+43.02)	0018	5,432,120	4,084,120	3,394,031		3,394,031	3,340,050		53,981
Subventii de la bugetul de stat (cod 42.02.21+42.02.28+42.02.32 la 42.02.36+ 42.02.41+ 42.02.42+42.02.44+42.02.45+ 42.02.51+ 42.02.54+42.02.66)	4202	5,432,120	4,084,120	3,394,031		3,394,031	3,340,050		53,981
Subventii din bugetul de stat pentru finantarea sanatatii	420241	5,193,310	3,845,310	3,155,219		3,155,219	3,101,238		53,981
Sume primite de administratiile locale în cadrul programelor FEGA implementate de APIA	420242	238,810	238,810	238,812		238,812	238,812		
VENITURILE SECTIUNII DE DEZVOLTARE (00.02+00.15+00.16+00.17+45.02+48.02) - TOTAL	000102	93,972,830	91,637,350	102,980,294	36,660,779	66,319,515	77,350,923	24,907,661	721,710
VENITURI PROPRII (cod 00.02-11.02-37.02+00.15)	4990	49,280	49,280	50,345	166	50,179	50,229		116
I. VENITURI CURENTE (cod 00.03+00.12)	0002	11,660,230	11,660,230	6,501,485		6,501,485	6,501,485		
C. VENITURI NEFISCALE (cod 00.14)	0012	11,660,230	11,660,230	6,501,485		6,501,485	6,501,485		
C2. VANZARI DE BUNURI SI SERVICII (cod 36.02+37.02)	0014	11,660,230	11,660,230	6,501,485		6,501,485	6,501,485		
Diverse venituri (cod 36.02.07+36.02.22+36.02.23+36.02.31+36.02.32)	3602			1,485		1,485	1,485		
Alte venituri pentru finantarea sectiunii de dezvoltare	360247			1,485		1,485	1,485		
Transferuri voluntare, altele decat subventiile (cod 37.02.04+37.02.05)	3702	11,660,230	11,660,230	6,500,000		6,500,000	6,500,000		
Varsaminte din sectiunea de functionare	370204	11,660,230	11,660,230	6,500,000		6,500,000	6,500,000		
II. VENITURI DIN CAPITAL (cod 39.02)	0015	49,280	49,280	48,860	166	48,694	48,744		116
Venituri din valorificarea unor bunuri (cod 39.02.01+39.02.03+39.02.04+39.02.07+39.02.10)	3902	49,280	49,280	48,860	166	48,694	48,744		116
Venituri din valorificarea unor bunuri ale institutiilor publice	390201	18,000	18,000	18,509	40	18,469	18,469		40
Venituri din vanzarea locuintelor construite din fondurile statului	390203			133	126	7	57		76
Venituri din vanzarea unor bunuri apartinand domeniului privat al statului sau al unitatilor administrativ-teritoriale	390207	31,280	31,280	30,218		30,218	30,218		

167

A	B	1	2	3=4+5	4	5	6	7	8=3-6-7
III. OPERATIUNI FINANCIARE (cod 40.02+41.02)	0016			27,493,118		27,493,118	27,493,118		
Incasari din rambursarea imprumuturilor acordate (cod 40.02.13+40.02.14+40.02.16)	4002			27,493,118		27,493,118	27,493,118		
Sume din excedentul bugetului local utilizate pentru finantarea cheltuielilor sectiunii de dezvoltare	400214			27,493,118		27,493,118	27,493,118		
IV. SUBVENTII (cod 00.18)	0017	12,579,750	12,229,430	9,835,819	9,835,819		6,232,862	3,503,330	99,627
SUBVENTII DE LA ALTE NIVELE ALE ADMINISTRATIEI PUBLICE (cod 42.02+43.02)	0018	12,579,750	12,229,430	9,835,819	9,835,819		6,232,862	3,503,330	99,627
Subventii de la bugetul de stat (cod 42.02.01+42.02.05+42.02.10+42.02.12 la 42.02.18+42.02.20+ 42.02.29+42.02.40+42.02.51+42.02.52+42.02.55+ 42.02.62+42.02.65+ 42.02.67+42.02.69)	4202	12,349,750	11,999,430	9,616,958	9,616,958		6,016,813	3,500,518	99,627
Subventii de la bugetul de stat catre bugetele locale necesare sustinerii derularii proiectelor finantate din fonduri externe nerambursabile (FEN) postaderare, aferente perioadei de programare 2014 - 2020	420269	12,349,750	11,999,430	9,616,958	9,616,958		6,016,813	3,500,518	99,627
Subventii de la alte administratii (cod 43.02.28+43.02.29+43.02.31)	4302	230,000	230,000	218,861	218,861		216,049	2,812	
Sume alocate din bugetul AFIR, pentru sustinerea proiectelor din PNDR 2014 - 2020	430231	230,000	230,000	218,861	218,861		216,049	2,812	
Sume primite de la UE/alti donatori in contul platilor efectuate si prefinantari aferente cadrului financiar 2014-2020 (cod 48.02.01 la 48.02.05+48.02.11+48.02.12+48.02.15+48.02.19)	4802	69,683,570	67,698,410	59,101,012	26,824,794	32,276,218	37,074,714	21,404,331	621,967
Fondul European de Dezvoltare Regionala (FEDR) (cod 48.02.01.01 la 48.02.01.03)	480201	67,736,310	65,751,150	56,606,526	26,311,041	30,295,485	35,270,042	20,890,578	445,906
Sume primite in contul platilor efectuate in anul curent	48020101	8,318,160	8,318,160	24,334,873	24,334,873		4,075,265	19,938,494	321,114
Sume primite in contul platilor efectuate in anii anteriori	48020102	3,500,000	3,500,000	1,697,577	1,697,577		620,701	952,084	124,792
Prefinantare	48020103	55,918,150	53,932,990	30,574,076	278,591	30,295,485	30,574,076		
Fondul Social European (FSE) (cod 48.02.02.01 la 48.02.02.03)	480202	1,427,260	1,427,260	1,463,221		1,463,221	1,297,520		165,701
Sume primite in contul platilor efectuate in anul curent	48020201	1,002,310	1,002,310	696,439		696,439	530,738		165,701
Prefinantare	48020203	424,950	424,950	766,782		766,782	766,782		
Fondul European Agricol de Dezvoltare (FEADR) (cod 48.02.04.01 la 48.02.04.03)	480204	520,000	520,000	1,031,265	513,753	517,512	507,152	513,753	10,360
Sume primite in contul platilor efectuate in anul curent	48020401	520,000	520,000	517,512		517,512	507,152		10,360
Sume primite in contul platilor efectuate in anii anteriori	48020402			513,753	513,753			513,753	



5002 SERVICII PUBLICE GENERALE

Anexa 7

CONTUL DE EXECUTIE AL INSTITUTIILOR PUBLICE - CHELTUIELI

la data de 30.09.2021

Cod 21 Capitol 5002

Subcapitol

-lei-

DENUMIREA INDICATORILOR*)	Cod indicator	Credite de angajament		Credite bugetare		Angajamente bugetare	Angajamente legale	Plati efectuate	Angajamente legale de platit	Cheltuieli efective
		Aprobate la finele perioadei de raportare	Trimestriale cumulate	Aprobate la finele perioadei de raportare	Trimestriale cumulate					
A	B	1	2	3	4	5	6	7	8=6-7	9
TOTAL CHELTUIELI(SECTIUNEA DE FUNCTIONARE+SECTIUNEA DE DEZVOLTARE)		121,465,950	119,130,470	250,348,830	229,164,800	249,572,311	249,572,311	135,533,830	114,038,481	109,845,566
SECTIUNEA DE FUNCTIONARE (cod 01+79+85)				128,882,880	110,034,330	128,106,361	128,106,361	93,254,841	34,851,520	88,963,523
CHELTUIELI CURENTE (10+20+30+40+50+51SF+55SF+57+59)	01			123,394,720	105,102,670	122,759,702	122,759,702	88,923,020	33,836,682	88,963,523
TITLUL I CHELTUIELI DE PERSONAL (cod 10.01 la 10.03)	10			45,682,250	35,997,480	45,682,250	45,682,250	32,109,990	13,572,260	31,839,496
Cheltuieli salariale in bani (cod 10.01.01+10.01.03 la 10.01.08 +10.01.10 la 10.01.16 +10.01.30)	1001			44,178,120	34,697,720	44,178,120	44,178,120	31,025,159	13,152,961	30,752,695
Salarii de baza	100101			37,927,660	29,755,830	37,927,660	37,927,660	27,130,050	10,797,610	26,865,795
Sporuri pentru conditii de munca	100105			2,869,510	2,149,660	2,869,510	2,869,510	1,763,697	1,105,813	1,769,441
Alte sporuri	100106			378,340	297,500	378,340	378,340	258,871	119,469	259,995
Fond aferent platii cu ora	100111			327,000	327,000	327,000	327,000	47,250	279,750	40,250
Indemnizatii platite unor persoane din afara unitatii	100112			428,800	343,800	428,800	428,800	319,198	109,602	315,586
Indemnizatii de delegare	100113			3,900	3,900	3,900	3,900	540	3,360	540
Indemnizatii de hrana	100117			2,178,910	1,756,030	2,178,910	2,178,910	1,470,947	707,963	1,473,790
Alte drepturi salariale in bani	100130			64,000	64,000	64,000	64,000	34,606	29,394	27,298
Cheltuieli salariale in natura (cod 10.02.01 la 10.02.06+10.02.30)	1002			384,000	382,900	384,000	384,000	295,442	88,558	297,082
Norme de hrana	100202			260,000	260,000	260,000	260,000	246,260	13,740	247,900
Transportul la si de la locul de munca	100205			124,000	122,900	124,000	124,000	49,182	74,818	49,182
Contributii (cod 10.03.01 la 10.03.06)	1003			1,120,130	916,860	1,120,130	1,120,130	789,389	330,741	789,719
Contributii de asigurari sociale de stat	100301			76,000	76,000	76,000	76,000	75,440	560	75,440

165

A	B	1	2	3	4	5	6	7	8=6-7	9
Contributii de asigurari de somaj	100302			3,120	3,120	3,120	3,120	2,353	767	2,353
Contributii de asigurari sociale de sanatate	100303			25,300	25,300	25,300	25,300	24,828	472	24,828
Contributii de asigurari pentru accidente de munca si boli profesionale	100304			1,210	1,210	1,210	1,210	715	495	715
Contributii pentru concedii si indemnizatii	100306			4,020	4,020	4,020	4,020	3,898	122	3,898
Contributia asiguratorie pentru munca	100307			1,010,480	807,210	1,010,480	1,010,480	682,155	328,325	682,485
TITLUL II BUNURI SI SERVICII (cod 20.01 la 20.06+20.09 la 20.16+20.18 la 20.25+20.27+20.30)	20			39,278,510	35,477,160	39,278,492	39,278,492	27,758,968	11,519,524	28,616,014
Bunuri si servicii (cod 20.01.01 la 20.01.09+20.01.30)	2001			23,758,560	21,298,340	23,758,552	23,758,552	18,420,507	5,338,045	18,810,898
Furnituri de birou	200101			493,630	442,950	493,630	493,630	245,266	248,364	373,990
Materiale pentru curatenie	200102			334,360	273,660	334,360	334,360	165,671	168,689	241,330
Incalzit, iluminat si forta motrica	200103			5,071,870	4,353,020	5,071,870	5,071,870	3,159,687	1,912,183	3,162,653
Apa, canal si salubritate	200104			556,680	455,160	556,680	556,680	325,401	231,279	317,295
Carburanti si lubrifianti	200105			113,500	91,000	113,500	113,500	79,049	34,451	80,842
Piese de schimb	200106			36,000	26,200	36,000	36,000	19,624	16,376	19,624
Transport	200107			12,500	12,500	12,500	12,500		12,500	
Posta, telecomunicatii, radio, tv, internet	200108			489,330	415,450	489,330	489,330	333,732	155,598	360,620
Materiale si prestari de servicii cu caracter functional	200109			2,066,430	1,659,360	2,066,430	2,066,430	1,449,876	616,554	1,520,826
Alte bunuri si servicii pentru intretinere si functionare	200130			14,584,260	13,569,040	14,584,252	14,584,252	12,642,201	1,942,051	12,733,718
Reparatii curente	2002			6,857,540	6,827,540	6,857,540	6,857,540	4,230,948	2,626,592	4,425,570
Hrana (cod 20.03.01+20.03.02)	2003			800,210	638,710	800,210	800,210	510,925	289,285	520,069
Mana pentru oameni	200301			800,210	638,710	800,210	800,210	510,925	289,285	520,069
Medicamente si materiale sanitare (cod 20.04.01 la 20.04.04)	2004			129,950	110,450	129,950	129,950	52,374	77,576	41,498
Medicamente	200401			17,900	17,400	17,900	17,900	4,662	13,238	5,288
Materiale sanitare	200402			97,550	81,550	97,550	97,550	43,538	54,012	31,524
Dezinfectanti	200404			14,500	11,500	14,500	14,500	4,174	10,326	4,686
Bunuri de natura obiectelor de inventar (cod 20.05.01+20.05.03+20.05.30)	2005			980,540	976,540	980,540	980,540	564,512	416,028	402,374
Uniforme si echipament	200501			38,800	38,800	38,800	38,800	8,909	29,891	9,089
Lenjerie si accesorii de pat	200503			8,710	8,710	8,710	8,710	3,655	5,055	
Alte obiecte de inventar	200530			933,030	929,030	933,030	933,030	551,948	381,082	393,285
Deplasari, detasari, transferari (cod 20.06.01+20.06.02)	2006			52,900	51,900	52,900	52,900	6,966	45,934	6,966
Deplasari interne, detasari, transferari	200601			48,400	47,400	48,400	48,400	6,966	41,434	6,966

166

A	B	1	2	3	4	5	6	7	8=6-7	9
Deplasari in strainatate	200602			4,500	4,500	4,500	4,500		4,500	
Carti, publicatii si materiale documentare	2011			71,100	50,050	71,100	71,100	20,423	50,677	17,182
Pregatire profesionala	2013			171,520	157,020	171,520	171,520	63,463	108,057	76,267
Protectia muncii	2014			46,230	37,430	46,230	46,230	19,915	26,315	21,989
Cheltuieli judiciare si extrajudiciare derivate din actiuni in reprezentarea intereselor statului, potrivit dispozitiilor legale	2025			105,000	104,500	105,000	105,000	86,688	18,312	64,840
Alte cheltuieli (cod 20.30.01 la 20.30.04+20.30.06+20.30.07+20.30.09+20.30.30)	2030			6,304,960	5,224,680	6,304,950	6,304,950	3,782,247	2,522,703	4,228,361
Reclama si publicitate	203001			37,500	37,500	37,500	37,500	27,613	9,887	25,985
Protocol si reprezentare	203002			21,500	21,000	21,500	21,500	1,697	19,803	1,861
Prime de asigurare non-viata	203003			10,000	8,000	10,000	10,000	6,406	3,594	6,406
Chirii	203004			102,000	76,500	102,000	102,000	76,500	25,500	76,500
Alte cheltuieli cu bunuri si servicii	203030			6,133,960	5,081,680	6,133,950	6,133,950	3,670,031	2,463,919	4,117,609
TITLUL III DOBANZI (cod 30.01 la 30.03)	30			3,433,840	2,432,000	3,433,840	3,433,840	1,090,459	2,343,381	1,090,826
Dobanzi aferente datoriei publice interne (cod 30.01.01+30.01.02)	3001			3,433,840	2,432,000	3,433,840	3,433,840	1,090,459	2,343,381	1,090,826
Dobanzi aferente creditelor interne garantate	300102			3,433,840	2,432,000	3,433,840	3,433,840	1,090,459	2,343,381	1,090,826
TITLUL IV SUBVENTII (cod 40.03+40.20+ 40.30)	40			12,526,000	11,577,700	12,526,000	12,526,000	10,880,102	1,645,898	10,282,298
Subventii pentru acoperirea diferentelor de pret si tarif	4003			12,500,000	11,551,700	12,500,000	12,500,000	10,863,607	1,636,393	10,265,803
Alte subventii	4030			26,000	26,000	26,000	26,000	16,495	9,505	16,495
TITLUL V FONDURI DE REZERVA (cod 50.04)	50			485,000	485,000					
Fond de rezerva bugetara la dispozitia autoritatilor locale	5004			485,000	485,000					
TITLUL VI TRANSFERURI INTRE UNITATI ALE ADMINISTRATIEI PUBLICE (cod 51.01) (cod 51.01)	51			8,079,610	7,183,820	8,079,610	8,079,610	7,067,180	1,012,430	7,067,180
Transferuri curente (cod 51.01.01+51.01.03+51.01.05+ 51.01.14+51.01.15+ 51.01.24 +51.01.26 +51.01.31+51.01.39+ 51.01.46+51.01.49+51.01.60+51.01.61+51.01.64)	5101			8,079,610	7,183,820	8,079,610	8,079,610	7,067,180	1,012,430	7,067,180
Transferuri catre institutii publice	510101			8,079,610	7,183,820	8,079,610	8,079,610	7,067,180	1,012,430	7,067,180
TITLUL VII ALTE TRANSFERURI (cod 55.01+ 55.02)	55			649,000	485,000	649,000	649,000	485,000	164,000	485,000
Transferuri interne (55.01.18+55.01.63+55.01.65)	5501			649,000	485,000	649,000	649,000	485,000	164,000	485,000
Finantarea invatamantului particular sau confesional acreditat	550163			649,000	485,000	649,000	649,000	485,000	164,000	485,000
TITLUL IX ASISTENTA SOCIALA (cod 57.02)	57			9,667,200	8,409,160	9,517,200	9,517,200	7,128,306	2,388,894	7,177,348
Ajutoare sociale (cod 57.02.01 la 57.02.05)	5702			9,667,200	8,409,160	9,517,200	9,517,200	7,128,306	2,388,894	7,177,348

163

A	B	1	2	3	4	5	6	7	8=6-7	9
Ajutoare sociale in numerar	570201			9,647,200	8,389,160	9,497,200	9,497,200	7,115,756	2,381,444	7,164,798
Tichete de cresa	570203			20,000	20,000	20,000	20,000	12,550	7,450	12,550
TITLUL XI ALTE CHELTUIEL (cod 59.01+59.02+59.08+59.11+59.12+59.15+59.17+59.20+59.22+59.25+59.30+59.35)	59			3,593,310	3,055,350	3,593,310	3,593,310	2,403,015	1,190,295	2,405,361
Orse	5901			1,396,000	1,396,000	1,396,000	1,396,000	1,342,087	53,913	1,342,087
Ajutoare pentru daune provocate de calamitatile naturale	5902			17,500	17,500	17,500	17,500		17,500	
Asociatii si fundatii	5911			2,175,810	1,637,850	2,175,810	2,175,810	1,060,928	1,114,882	1,060,928
Sume aferente persoanelor cu handicap neincadrate	5940			4,000	4,000	4,000	4,000		4,000	2,346
OPERATIUNI FINANCIARE (cod 80+81)	79			5,697,000	5,140,500	5,697,000	5,697,000	4,682,162	1,014,838	
TITLUL XVII RAMBURSARI DE CREDITE (cod 81.01+81.02)	81			5,697,000	5,140,500	5,697,000	5,697,000	4,682,162	1,014,838	
Rambursari de credite interne (cod 81.02.01+81.02.02+81.02.05)	8102			5,697,000	5,140,500	5,697,000	5,697,000	4,682,162	1,014,838	
Rambursari de credite aferente datoriei publice interne locale	810205			5,697,000	5,140,500	5,697,000	5,697,000	4,682,162		
Rambursari de credite aferente datoriei publice interne locale	810205								1,014,838	
TITLUL XIX PLATI EFECTUATE IN ANII PRECEDENTI SI RECUPERATE IN ANUL CURENT(85.01)	85F			-208,840	-208,840	-350,341	-350,341	-350,341		
Plati efectuate in anii precedenti si recuperate in anul curent (cod 85.01.01)	8501F			-208,840	-208,840	-350,341	-350,341	-350,341		
Plati efectuate in anii precedenti si recuperate in anul curent in sectiunea de functionare a bugetului local	850101			-208,840	-208,840	-350,341	-350,341	-350,341		
SECTIUNEA DE DEZVOLTARE (cod 51+55+56+58+70+81+85)		121,465,950	119,130,470	121,465,950	119,130,470	121,465,950	121,465,950	42,278,989	79,186,961	20,882,043
TITLUL VI TRANSFERURI INTRE UNITATI ALE ADMINISTRATIEI PUBLICE (cod 51.02)	51	100,000	100,000	100,000	100,000	100,000	100,000	100,000		100,000
Transferuri de capital (cod 51.02.12+51.02.28+51.02.29)	5102	100,000	100,000	100,000	100,000	100,000	100,000	100,000		100,000
Alte transferuri de capital catre institutii publice	510229	100,000	100,000	100,000	100,000	100,000	100,000	100,000		100,000
TITLUL X Proiecte cu finantare din fonduri externe nerambursabile aferente cadrului financiar 2014-2020 (cod 58.01 la 58.05+58.11+58.12+58.15+58.16+58.30)	58	107,087,290	104,751,810	107,087,290	104,751,810	107,087,290	107,087,290	38,226,979	68,860,311	991,900
Programe din Fondul European de Dezvoltare Regionala (FEDR) (cod 58.01.01 la 58.01.03)	5801	104,802,310	102,466,830	104,802,310	102,466,830	104,802,310	104,802,310	36,712,079	68,090,231	3,718
Finantarea nationala	580101	15,625,570	15,289,080	15,625,570	15,289,080	15,625,570	15,625,570	4,747,902	* 10,877,668	3,155
Finantarea externa nerambursabila	580102	86,995,370	84,996,380	86,995,370	84,996,380	86,995,370	86,995,370	30,672,106	56,323,264	563

1625

A	B	1	2	3	4	5	6	7	8=6-7	9
Cheltuieli neeligibile	580103	2,181,370	2,181,370	2,181,370	2,181,370	2,181,370	2,181,370	1,292,071	889,299	
Programe din Fondul Social European (FSE) (cod 58.02.01 la 58.02.03)	5802	2,284,980	2,284,980	2,284,980	2,284,980	2,284,980	2,284,980	1,514,900	770,080	988,182
Finantarea nationala	580201	472,000	472,000	472,000	472,000	472,000	472,000	208,602	263,398	520,825
Finantarea externa nerambursabila	580202	1,812,980	1,812,980	1,812,980	1,812,980	1,812,980	1,812,980	1,306,298	506,682	467,357
CHELTUIELI DE CAPITAL ((cod 71+72+75)	70	14,278,660	14,278,660	14,278,660	14,278,660	14,278,660	14,278,660	3,952,010	10,326,650	19,790,143
TITLUL XIII ACTIVE NEFINANCIARE (cod 71.01 + 71.03)	71	14,278,660	14,278,660	14,278,660	14,278,660	14,278,660	14,278,660	3,952,010	10,326,650	19,790,143
Active fixe (cod 71.01.01 la 71.01.03+71.01.30)	7101	7,609,630	7,609,630	7,609,630	7,609,630	7,609,630	7,609,630	1,184,193	6,425,437	17,265,001
Constructii	710101									11,852,630
Masini, echipamente si mijloace de transport	710102	43,150	43,150	43,150	43,150	43,150	43,150		43,150	9,948
Mobilier, aparatura birotica si alte active corporale	710103									1,992,759
Alte active fixe	710130	7,566,480	7,566,480	7,566,480	7,566,480	7,566,480	7,566,480	1,184,193	6,382,287	3,409,664
Reparatii capitale aferente activelor fixe	7103	6,669,030	6,669,030	6,669,030	6,669,030	6,669,030	6,669,030	2,767,817	3,901,213	2,525,142
TITLUL VI TRANSFERURI INTRE UNITATI ALE ADMINISTRATIEI PUBLICE (cod 51.01+51.02)	51	100,000	100,000	8,179,610	7,283,820	8,179,610	8,179,610	7,167,180	1,012,430	7,167,180
TITLUL VII ALTE TRANSFERURI (cod 55.01+55.02)	55			649,000	485,000	649,000	649,000	485,000	164,000	485,000
TITLUL XVI RAMBURSARI DE CREDETE	81			5,697,000	5,140,500	5,697,000	5,697,000	4,682,162	1,014,838	
	84			-208,840	-208,840	-350,341	-350,341	-350,341		
OPERATIUNI FINANCIARE (cod 81)	79			5,697,000	5,140,500	5,697,000	5,697,000	4,682,162	1,014,838	
A. CHELTUIELILE CURENTE (10+20+30+40+50+51+55+56+58+57+59)	01	107,187,290	104,851,810	230,582,010	209,954,480	229,946,992	229,946,992	127,249,999	102,696,993	90,055,423
TITLUL XIX PLATI EFECTUATE IN ANII PRECEDENTI SI RECUPERATE IN ANUL CURENT (85.01)	85			-208,840	-208,840	-350,341	-350,341	-350,341		
Plati efectuate in anii precedenti si recuperate in anul curent (cod 85.01.02+85.01.05)	8501			-208,840	-208,840	-350,341	-350,341	-350,341		

Excedent-

9802

9145.963

PRIITAR

DIRECTOR ECONOMIC

167

Anexa 16

CONTUL DE EXECUTIE A BUGETULUI CREDITELOR INTERNE- CHELTUIELI

la data de 30.09.2021

Cod 21

-lei-

Denumirea indicatorilor *)	Cod indicator	Credite de angajament		Credite bugetare		Angajamente bugetare	Angajamente legale	Plati efectuate	Angajamente legale de platit	Cheltuieli efective
		Aprobate la finele perioadei de raportare	Trimestriale cumulate	Aprobate la finele perioadei de raportare	Trimestriale cumulate					
A	B	1	2	3	4	5	6	7	8=6-7	9
TOTAL CHELTUIELI (cod 50.07+59.07+63.07+70.07+79.07)	4907	74,999,660	74,999,660	74,999,660	74,999,660	74,999,660	74,999,660	11,496,326	63,503,334	8,776,684
Partea I-a SERVICII PUBLICE GENERALE (cod51.07+54.07)	5007	55,150	55,150	55,150	55,150	55,150	55,150	55,138	12	1,550
Autoritati publice si actiuni externe (cod 51.07.01)	5107	55,150	55,150	55,150	55,150	55,150	55,150	55,138	12	1,550
Autoritati executive si legislative	510701	55,150	55,150	55,150	55,150	55,150	55,150	55,138	12	1,550
Autoritati executive	51070103	55,150	55,150	55,150	55,150	55,150	55,150	55,138	12	1,550
Partea a III-a CHELTUIELI SOCIAL-CULTURALE(cod 65.07+66.07+67.07+68.07)	6307	6,799,010	6,799,010	6,799,010	6,799,010	6,799,010	6,799,010	3,185,419	3,613,591	4,844,105
Invatamant (cod 65.07.03 la cod 65.07.05+65.07.07+65.07.11+65.07.50)	6507	6,799,010	6,799,010	6,799,010	6,799,010	6,799,010	6,799,010	3,185,419	3,613,591	4,844,105
Alte cheltuieli in domeniul Invatamantului	650750	6,799,010	6,799,010	6,799,010	6,799,010	6,799,010	6,799,010	3,185,419	3,613,591	4,844,105
Partea IV-a SERVICII SI DEZVOLTARE PUBLICA, LOCUINTE, MEDIU SI APE (cod 70.07+74.07)	6907	11,911,910	11,911,910	11,911,910	11,911,910	11,911,910	11,911,910	2,577,271	9,334,639	
Locuinte, servicii si dezvoltare publica (cod 70.07.03+70.07.05 la 70.07.07+70.07.50)	7007	11,911,910	11,911,910	11,911,910	11,911,910	11,911,910	11,911,910	2,577,271	9,334,639	
Locuinte (cod 70.07.03.01+70.07.03.30)	700703	7,458,940	7,458,940	7,458,940	7,458,940	7,458,940	7,458,940	2,386,939	5,072,001	
Alte cheltuieli in domeniul locuintelor	70070330	7,458,940	7,458,940	7,458,940	7,458,940	7,458,940	7,458,940	2,386,939	5,072,001	
Iluminat public si electrificari rurale	700706	867,150	867,150	867,150	867,150	867,150	867,150	92,149	775,001	
Alte servicii in domeniile locuintelor, serviciilor si dezvoltarii comunale	700750	3,585,820	3,585,820	3,585,820	3,585,820	3,585,820	3,585,820	98,183	3,487,637	
Partea V-a ACTIUNI ECONOMICE (cod 80.07+81.07+83.07+84.07+ 87.07)	7907	56,233,590	56,233,590	56,233,590	56,233,590	56,233,590	56,233,590	5,678,498	50,555,092	3,931,029
Agricultura, silvicultura, piscicultura si vanatoare (cod	8307									2,350,000

166

A	B	1	2	3	4	5	6	7	8=6-7	9
83.07.03)										
Agricultura (cod 83.07.03.03+83.07.03.07+83.07.03.30)	830703									2,350,000
Alte cheltuieli în domeniul agriculturii	83070330									2,350,000
Transporturi (cod 84.07.03+ 84.07.06+84.07.50)	8407	56,233,590	56,233,590	56,233,590	56,233,590	56,233,590	56,233,590	5,678,498	50,555,092	1,581,029
Transport rutier (cod 84.07.03.01 la 84.07.03.03)	840703	56,233,590	56,233,590	56,233,590	56,233,590	56,233,590	56,233,590	5,678,498	50,555,092	1,581,029
Strazi	84070303	56,233,590	56,233,590	56,233,590	56,233,590	56,233,590	56,233,590	5,678,498	50,555,092	1,581,029
CHELTUIELILE SECTIUNII DE FUNCTIONARE (cod 50.07+59.07++63.07+70.07+74.07+79.07)	4907	55,150	55,150	55,150	55,150	55,150	55,150	55,138	12	1,583,855
Partea I-a SERVICII PUBLICE GENERALE(cod51.07+54.07)	5007	55,150	55,150	55,150	55,150	55,150	55,150	55,138	12	1,550
Autoritati publice si actiuni externe (cod 51.07.01)	5107	55,150	55,150	55,150	55,150	55,150	55,150	55,138	12	1,550
Autoritati executive si legislative (cod 51.07.01.03)	510701	55,150	55,150	55,150	55,150	55,150	55,150	55,138	12	1,550
Autoritati executive	51070103	55,150	55,150	55,150	55,150	55,150	55,150	55,138	12	1,550
Partea V-a ACTIUNI ECONOMICE (cod 80.07+81.07+83.07+84.07+ 87.07)	7907									1,582,305
Transporturi (cod 84.07.03+ 84.07.06+84.07.50)	8407									1,582,305
Transport rutier (cod 84.07.03.01 la 84.07.03.03)	840703									1,582,305
Strazi	84070303									1,582,305
CHELTUIELILE SECTIUNII DE DEZVOLTARE(cod 50.07+59.07+63.07+70.07+74.07+79.07)	4907	74,944,510	74,944,510	74,944,510	74,944,510	74,944,510	74,944,510	11,441,188	63,503,322	7,192,829
Partea III-a CHELTUIELI SOCIAL-CULTURALE (cod 65.07+66.07+67.07+68.07)	6307	6,799,010	6,799,010	6,799,010	6,799,010	6,799,010	6,799,010	3,185,419	3,613,591	4,844,105
Invatamant (cod 65.07.03+65.07.04+65.07.05+65.07.07+61.07.11+65.07.50)	6507	6,799,010	6,799,010	6,799,010	6,799,010	6,799,010	6,799,010	3,185,419	3,613,591	4,844,105
Alte cheltuieli în domeniul invatamantului	650750	6,799,010	6,799,010	6,799,010	6,799,010	6,799,010	6,799,010	3,185,419	3,613,591	4,844,105
Partea IV-a SERVICII SI DEZVOLTARE PUBLICA, LOCUINTE,MEDIU SI APE (cod 70.07+74.07)	6907	11,911,910	11,911,910	11,911,910	11,911,910	11,911,910	11,911,910	2,577,271	9,334,639	
Locuinte, servicii si dezvoltare publica (cod 70.07.03+70.07.05+70.07.06+70.07.07+70.07.50)	7007	11,911,910	11,911,910	11,911,910	11,911,910	11,911,910	11,911,910	2,577,271	9,334,639	
Locuinte (cod 70.07.03.01+70.07.03.30)	700703	7,458,940	7,458,940	7,458,940	7,458,940	7,458,940	7,458,940	2,386,939	5,072,001	
Alte cheltuieli în domeniul locuintelor	70070330	7,458,940	7,458,940	7,458,940	7,458,940	7,458,940	7,458,940	2,386,939	5,072,001	
Iluminat public si electrificari rurale	700706	867,150	867,150	867,150	867,150	867,150	867,150	92,149	775,001	
Alte servicii în domeniile locuintelor, serviciilor si dezvoltarii comunale	700750	3,585,820	3,585,820	3,585,820	3,585,820	3,585,820	3,585,820	98,183	3,487,637	
Partea V-a ACTIUNI ECONOMICE (cod	7907	56,233,590	56,233,590	56,233,590	56,233,590	56,233,590	56,233,590	5,678,498	50,555,092	2,348,724

125

A	B	1	2	3	4	5	6	7	8=6-7	9
80.07+81.07+83.07+84.07+ 87.07)										
Agricultura, silvicultura, piscicultura si vanatoare (cod 83.07.03)	8307									2,350,000
Agricultura (cod 83.07.03.03+83.07.03.07+83.07.03.30)	830703									2,350,000
Alte cheltuieli în domeniul agriculturii	83070330									2,350,000
Transporturi (cod 84.07.03+84.07.06+84.07.50D)	8407	56,233,590	56,233,590	56,233,590	56,233,590	56,233,590	56,233,590	5,678,498	50,555,092	-1,276
Transport rutier (cod 84.07.03.01 la 84.07.03.03)	840703	56,233,590	56,233,590	56,233,590	56,233,590	56,233,590	56,233,590	5,678,498	50,555,092	-1,276
Strazi	84070303	56,233,590	56,233,590	56,233,590	56,233,590	56,233,590	56,233,590	5,678,498	50,555,092	-1,276

Nota: Se detaliaza pe structura clasificatiei economice (Anexa 7)

Conducatorul institutiei



Conducatorul compartimentului
financiar-contabil

BUGETUL IMPRUMUTURILOR EXTERNE SI INTERNE 5007

Anexa 7

CONTUL DE EXECUTIE AL INSTITUTIILOR PUBLICE - CHELTUIELI

la data de 30.09.2021

Cod 21 Capitol 5007

Subcapitol

-lei-

DENUMIREA INDICATORILOR*)	Cod indicator	Credite de angajament		Credite bugetare		Angajamente bugetare	Angajamente legale	Plati efectuate	Angajamente legale de platit	Cheltuieli efective
		Aprobate la finele perioadei de raportare	Trimestriale cumulate	Aprobate la finele perioadei de raportare	Trimestriale cumulate					
A	B	1	2	3	4	5	6	7	8=6-7	9
TOTAL CHELTUIELI(SECTIUNEA DE FUNCTIONARE+SECTIUNEA DE DEZVOLTARE)		74,999,660	74,999,660	74,999,660	74,999,660	74,999,660	74,999,660	11,496,326	63,503,334	8,776,684
SECTIUNEA DE FUNCTIONARE (cod 01+79+85)										1,582,305
CHELTUIELI CURENTE (10+20+30+40+50+51SF+55SF+57+59)	01									1,582,305
TITLUL II BUNURI SI SERVICII (cod 20.01 la 20.06+20.09 la 20.16+20.18 la 20.25+20.27+20.30)	20									1,582,305
Alte cheltuieli (cod 20.30.01 la 20.30.04+20.30.06+20.30.07+20.30.09+20.30.30)	2030									1,582,305
Alte cheltuieli cu bunuri si servicii	203030									1,582,305
SECTIUNEA DE DEZVOLTARE (cod 51+55+56+58+70+81+85)		74,999,660	74,999,660	74,999,660	74,999,660	74,999,660	74,999,660	11,496,326	63,503,334	7,194,379
TITLUL X Proiecte cu finantare din fonduri externe nerambursabile aferente cadrului financiar 2014-2020 (cod 58.01 la 58.05+58.11+58.12+58.15+58.16+58.30)	58	74,999,660	74,999,660	74,999,660	74,999,660	74,999,660	74,999,660	11,496,326	63,503,334	8,526
Programe din Fondul European de Dezvoltare Regionala (FEDR) (cod 58.01.01 la 58.01.03)	5801	74,944,510	74,944,510	74,944,510	74,944,510	74,944,510	74,944,510	11,441,188	63,503,322	6,976
Finantarea nationala	580101	14,115,470	14,115,470	14,115,470	14,115,470	14,115,470	14,115,470	5,168,015	8,947,455	50
Cheltuieli neeligibile	580103	60,829,040	60,829,040	60,829,040	60,829,040	60,829,040	60,829,040	6,273,173	54,555,867	6,926
Programe din Fondul Social European (FSE) (cod 58.02.01 la 58.02.03)	5802	55,150	55,150	55,150	55,150	55,150	55,150	55,138	12	1,550
Finantarea nationala	580201	10,400	10,400	10,400	10,400	10,400	10,400	10,394	6	1,550


A	B	1	2	3	4	5	6	7	8=6-7	9
Cheltuieli neeligibile	580203	44,750	44,750	44,750	44,750	44,750	44,750	44,744	6	
CHELTUIELI DE CAPITAL ((cod 71+72+75)	70									7,185,853
TITLUL XIII ACTIVE NEFINANCIARE (cod 71.01 + 71.03)	71									7,185,853
Active fixe (cod 71.01.01 la 71.01.03+71.01.30)	7101									7,185,853
Constructii	710101									7,019,086
Masini, echipamente si mijloace de transport	710102									96,397
Mobilier, aparatura birotica si alte active corporale	710103									7,003
Alte active fixe	710130									63,367
A. CHELTUIELILE CURENTE (10+20+30+40+50+51+55+56+58+57+59)	01	74,999,660	74,999,660	74,999,660	74,999,660	74,999,660	74,999,660	11,496,326	63,503,334	1,590,831

*) Se inscriu denumirea si simbolul capitolelor din bugetul aprobat detaliate pe titluri , articole, alineate, pe structura clasificatiei economice

(bugetele locale, bugetul creditelor externe, bugetul creditelor interne, bugetul fondurilor externe nerambursabile - sursa D, institutii finantate integral sau partial din venituri proprii/activitati finantate integral din veniturii proprii)

NOTA: Sumele inscrise in col. 6 "Plati efectuate" cu semnul minus la Titlul 85, art. 85.01 "Plati efectuate din precedenti si recuperate in anul curent", se inscriu si pe col. 4 "Angajamente bugetare" si col. 5 "Angajamente legale" la acelasi cod tot cu semnul minus , astfel incat in col. 7 "Angajamente legale de platit" sa nu fie raportate sume.

Conducatorul institutiei



Conducatorul compartimentului
financiar-contabil

CONTUL DE EXECUTIE

A BUGETULUI INSTITUTIILOR PUBLICE SI ACTIVITATILOR FINANTATE INTEGRAL SAU PARTIAL DIN VENITURI PROPRII (DE SUBORDONARE LOCALA) -VENITURI

la data de 30.09.2021


Cod 20

-lei-

Denumirea indicatorilor	Cod indicator	Prevederi bugetare		Drepturi constatate			Incasari realizate	Stingeri pe alte cai decat incasari	Drepturi constatate de incasat
		Aprobate la finele perioadei de raportare	Trimestriale cumulate	Total, din care:	din anii precedenti	din anul curent			
A	B	1	2	3=4+5	4	5	6	7	8=3-6-7
TOTAL VENITURI (cod 00.02+00.15+00.16+00.17+45.10+48.10)	000110	14,299,890	12,414,140	11,974,799	199,403	11,775,396	11,603,403	716	370,680
I. VENITURI CURENTE (cod 00.03+00.12)	0002	5,598,350	4,608,390	4,528,715	199,403	4,329,312	4,157,319	716	370,680
C. VENITURI NEFISCALE (cod 00.13+00.14)	2900	5,598,350	4,608,390	4,528,715	199,403	4,329,312	4,157,319	716	370,680
C1. VENITURI DIN PROPRIETATE (cod 30.10+31.10)	3000	117,100	103,300	98,713	7,448	91,265	73,036	716	24,961
Venituri din proprietate (cod 30.10.05+30.10.08+30.10.09+30.10.50)	3010	117,100	103,300	98,713	7,448	91,265	73,036	716	24,961
Venituri din concesiuni si inchirieri (cod 30.10.05.30)	301005	117,100	103,300	98,713	7,448	91,265	73,036	716	24,961
Alte venituri din concesiuni si inchirieri de catre institutiile publice	30100530	117,100	103,300	98,713	7,448	91,265	73,036	716	24,961
C2. VANZARI DE BUNURI SI SERVICII (cod 33.10+34.10+35.10+36.10+37.10)	3300	5,481,250	4,505,090	4,430,002	191,955	4,238,047	4,084,283		345,719
Venituri din prestari de servicii si alte activitati (cod 33.10.05+33.10.08+33.10.09+33.10.13+ 33.10.14+ 33.10.16+33.10.17+33.10.19 la 33.10.21+33.10.30 la 33.10.32+33.10.50)	3310	3,880,450	2,959,790	3,513,357	179,042	3,334,315	3,259,326		254,031
Taxe si alte venituri in invatamant	331005	69,370	68,570	69,419		69,419	69,419		
Venituri din prestari de servicii	331008	3,366,580	2,548,580	3,172,428	179,042	2,993,386	2,936,935		235,493
Contributia elevilor si studentilor pentru internate, camine si cantine.	331014	381,500	285,480	249,890		249,890	233,352		16,538
Alte venituri din prestari de servicii si alte activitati	331050	63,000	57,160	21,620		21,620	19,620		2,000
Diverse venituri (cod 36.10.04+36.10.32+36.10.50)	3610	1,515,400	1,459,900	831,245	12,913	818,332	739,557		91,688
Alte venituri	361050	1,515,400	1,459,900	831,245	12,913	818,332	739,557		91,688
Transferuri voluntare, altele decat subventiile (cod 37.10.01+37.10.03+37.10.04+37.10.50)	3710	85,400	85,400	85,400		85,400	85,400		
Donatii si sponsorizari	371001	85,400	85,400	85,400		85,400	85,400		

A	B	1	2	3=4+5	4	5	6	7	8=3-6-7
Varsaminte din sectiunea de functionare pentru finantarea sectiunii de dezvoltare a bugetului local (cu semnul minus)	371003	-89,710	-89,710						
Varsaminte din sectiunea de functionare	371004	89,710	89,710						
III. OPERATIUNI FINANCIARE (cod 40.10+41.10)	0016	521,930	521,930	278,904		278,904	278,904		
Incasari din rambursarea imprumuturilor acordate (cod. 40.10.15+40.10.16)	4010	521,930	521,930	278,904		278,904	278,904		
Sume utilizate din excedentul anului precedent pentru efectuarea de cheltuieli (cod. 40.10.15.01+40.10.15.02)	401015	521,930	521,930	278,904		278,904	278,904		
Sume utilizate de administratiile locale din excedentul anului precedent pentru sectiunea de functionare	40101501	521,930	521,930	278,904		278,904	278,904		
IV. SUBVENTII (cod 00.18)	4100	8,179,610	7,283,820	7,167,180		7,167,180	7,167,180		
SUBVENTII DE LA ALTE NIVELE ALE ADMINISTRATIEI PUBLICE (cod 42.10+43.10)	0018	100,000	100,000	100,000		100,000	100,000		
Subventii de la alte administratii (cod 43.10.09+43.10.10+43.10.14 la 43.10.17+43.10.19 + 43.10.25 la 43.10.27+43.10.31+43.10.32+43.10.33+43.10.35)	4310	8,179,610	7,283,820	7,167,180		7,167,180	7,167,180		
Subventii pentru institutii publice	431009	8,079,610	7,183,820	7,067,180		7,067,180	7,067,180		
Subventii pentru institutii publice destinate sectiunii de dezvoltare	431019	100,000	100,000	100,000		100,000	100,000		
VENITURILE SECTIUNII DE FUNCTIONARE (cod 00.02+00.16+00.17) - TOTAL	000110	14,110,180	12,224,430	11,874,799	199,403	11,675,396	11,503,403	716	370,680
I. VENITURI CURENTE (cod 00.03+00.12)	0002	5,508,640	4,518,680	4,528,715	199,403	4,329,312	4,157,319	716	370,680
C. VENITURI NEFISCALE (cod 00.13+00.14)	2900	5,508,640	4,518,680	4,528,715	199,403	4,329,312	4,157,319	716	370,680
C1. VENITURI DIN PROPRIETATE (cod 30.10 +31.10)	3000	117,100	103,300	98,713	7,448	91,265	73,036	716	24,961
Venituri din proprietate (cod 30.10.05+30.10.08+30.10.09+30.10.50)	3010	117,100	103,300	98,713	7,448	91,265	73,036	716	24,961
Venituri din concesiuni si inchirieri (cod 30.10.05.30)	301005	117,100	103,300	98,713	7,448	91,265	73,036	716	24,961
Alte venituri din concesiuni si inchirieri de catre institutiile publice	30100530	117,100	103,300	98,713	7,448	91,265	73,036	716	24,961
C2. VANZARI DE BUNURI SI SERVICII (cod 33.10+34.10+35.10+36.10+37.10)	3300	5,391,540	4,415,380	4,430,002	191,955	4,238,047	4,084,283		345,719
Venituri din prestari de servicii si alte activitati (cod 33.10.05+33.10.08+33.10.09+33.10.13+ 33.10.14 +33.10.16+33.10.17 +33.10.19 la 33.10.21+33.10.30 la 33.10.32+33.10.50)	3310	3,880,450	2,959,790	3,513,357	179,042	3,334,315	3,259,326		254,031
Taxe si alte venituri in invatamant	331005	69,370	68,570	69,419		69,419	69,419		
Venituri din prestari de servicii	331008	3,366,580	2,548,580	3,172,428	179,042	2,993,386	2,936,935		235,493
Contributia elevilor si studentilor pentru internate, camine si	331014	381,500	285,480	249,890		249,890	233,352		16,538

A	B	1	2	3=4+5	4	5	6	7	8=3-6-7
cantine.									
Alte venituri din prestari de servicii si alte activitati	331050	63,000	57,160	21,620		21,620	19,620		2,000
Diverse venituri (cod 36.10.04+36.10.32+36.10.50)	3610	1,515,400	1,459,900	831,245	12,913	818,332	739,557		91,688
Alte venituri	361050	1,515,400	1,459,900	831,245	12,913	818,332	739,557		91,688
Transferuri voluntare, altele decât subventiile (cod 37.10.01+37.10.03+37.10.50)	3710	-4,310	-4,310	85,400		85,400	85,400		
Donatii si sponsorizari	371001	85,400	85,400	85,400		85,400	85,400		
Varsaminte din sectiunea de functionare pentru finantarea sectiunii de dezvoltare a bugetului local (cu semnul minus)	371003	-89,710	-89,710						
III. OPERATIUNI FINANCIARE (cod 40.10+41.10)	0016	521,930	521,930	278,904		278,904	278,904		
Încasari din rambursarea împrumuturilor acordate (cod. 40.10.15)	4010	521,930	521,930	278,904		278,904	278,904		
Sume utilizate din excedentul anului precedent pentru efectuarea de cheltuieli (cod. 40.10.15.01)	401015	521,930	521,930	278,904		278,904	278,904		
Sume utilizate de administratiile locale din excedentul anului precedent pentru sectiunea de functionare	40101501	521,930	521,930	278,904		278,904	278,904		
IV. SUBVENTII (cod 00.18)	4100	8,079,610	7,183,820	7,067,180		7,067,180	7,067,180		
SUBVENTII DE LA ALTE NIVELE ALE ADMINISTRATIEI PUBLICE (cod 42.10+43.10)	0018	8,079,610	7,183,820	7,067,180		7,067,180	7,067,180		
Subventii de la alte administratii (cod 43.10.09+43.10.10+43.10.15+43.10.33+43.10.35)	4310	8,079,610	7,183,820	7,067,180		7,067,180	7,067,180		
Subventii pentru institutii publice	431009	8,079,610	7,183,820	7,067,180		7,067,180	7,067,180		
VENITURILE SECTIUNII DE DEZVOLTARE (cod 00.02+00.15+00.16+00.17+45.10+48.10) - TOTAL	000110	189,710	189,710	100,000		100,000	100,000		
VENITURI CURENTE (cod 00.12)	0002	89,710	89,710						
C. VENITURI NEFISCALE (cod 00.14)	2900	89,710	89,710						
C2. VANZARI DE BUNURI SI SERVICII (cod 36.10+37.10)	3300	89,710	89,710						
Transferuri voluntare, altele decât subventiile (cod 37.10.04)	3710	89,710	89,710						
Varsaminte din sectiunea de functionare	371004	89,710	89,710						
IV. SUBVENTII (cod 00.18)	4100	100,000	100,000	100,000		100,000	100,000		
SUBVENTII DE LA ALTE NIVELE ALE ADMINISTRATIEI PUBLICE (cod 42.10+43.10)	0018	100,000	100,000	100,000		100,000	100,000		
Subventii de la alte administratii (cod 43.10.14+43.10.16+43.10.17+43.10.19 + 43.10.25 la 43.10.27+43.10.31+43.10.32+43.10.35)	4310	100,000	100,000	100,000		100,000	100,000		
Subventii pentru institutii publice destinate sectiunii de dezvoltare	431019	100,000	100,000	100,000		100,000	100,000		



DIRECTOR ECONOMIC

125

Anexa 11

CONTUL DE EXECUTIE
A BUGETULUI INSTITUTIILOR PUBLICE SI ACTIVITATILOR FINANTATE INTEGRAL SAU PARTIAL DIN VENITURI PROPRII (DE SUBORDONARE LOCALA) -CHELTUIELI

la data de 30.09.2021

Cod 21

-lei-

Denumirea indicatorilor *)	Cod indicator	Credite de angajament		Credite bugetare		Angajamente bugetare	Angajamente legale	Plati efectuate	Angajamente legale de platit	Cheltuieli efective
		Aprobate la finele perioadei de raportare	Trimestriale cumulate	Aprobate la finele perioadei de raportare	Trimestriale cumulate					
A	B	1	2	3	4	5	6	7	8=6-7	9
TOTAL CHELTUIELI - SECTIUNEA DE FUNCTIONARE + SECTIUNEA DE DEZVOLTARE (cod 50.10+59.10+63.10+70.10+74.10+79.10)	4910	189,710	189,710	14,299,890	12,414,140	14,275,283	14,275,283	10,172,778	4,102,505	10,198,022
Partea I-a SERVICII PUBLICE GENERALE (cod 54.10+55.10)	5010	159,710	159,710	3,997,750	3,179,750	3,997,745	3,997,745	2,740,344	1,257,401	2,483,569
Alte servicii publice generale (cod 54.10.10+54.10.50)	5410	159,710	159,710	3,997,750	3,179,750	3,997,745	3,997,745	2,740,344	1,257,401	2,483,569
Alte servicii publice generale	541050	159,710	159,710	3,997,750	3,179,750	3,997,745	3,997,745	2,740,344	1,257,401	2,483,569
Partea III-a CHELTUIELI SOCIAL-CULTURALE (cod 65.10+66.10+67.10+68.10)	6310	30,000	30,000	10,017,690	8,949,940	9,995,520	9,995,520	7,150,496	2,845,024	7,408,100
Invatamant (cod 65.10.03 la 65.10.05+65.10.07+65.10.11+65.10.50)	6510	30,000	30,000	2,389,680	2,223,560	2,389,680	2,389,680	1,071,441	1,318,239	1,194,477
Invaatamant prescolar si primar (cod 65.10.03.01+65.10.03.02)	651003			1,660,020	1,605,020	1,660,020	1,660,020	765,466	894,554	829,680
Invatamant prescolar	65100301			1,660,020	1,605,020	1,660,020	1,660,020	765,466	894,554	829,680
Invatamant secundar (cod 65.10.04.01 la 65.10.04.03)	651004	30,000	30,000	669,660	558,540	669,660	669,660	252,308	417,352	315,635
Invatamant secundar inferior	65100401			57,490	50,090	57,490	57,490	17,700	39,790	24,484
Invatamant secundar superior	65100402	30,000	30,000	612,170	508,450	612,170	612,170	234,608	377,562	291,151
Invatamant postliceal	651005			60,000	60,000	60,000	60,000	53,667	6,333	49,162
Cultura, recreere si religie (cod 67.10.03+67.10.05+67.10.50)	6710			7,628,010	6,726,380	7,605,840	7,605,840	6,079,055	1,526,785	6,213,623
Servicii culturale (cod 67.10.03.03 la 67.10.03.07+67.10.03.09 la 67.10.03.11+67.10.03.15+67.10.03.30)	671003			3,582,830	2,681,200	3,560,660	3,560,660	2,242,675	1,317,985	2,285,510
Case de cultura	67100306			3,582,830	2,681,200	3,560,660	3,560,660	2,242,675	1,317,985	2,285,510
Servicii recreative si sportive (cod 67.10.05.01)	671005			4,045,180	4,045,180	4,045,180	4,045,180	3,836,380	208,800	3,928,113

153

A	B	1	2	3	4	5	6	7	8=6-7	9
Sport	67100501			4,045,180	4,045,180	4,045,180	4,045,180	3,836,380	208,800	3,928,113
Partea V-a ACTIUNI ECONOMICE (cod 80.10+83.10+84.10+87.10)	7910			284,450	284,450	282,018	282,018	281,938	80	306,353
Alte actiuni economice (cod 87.10.50)	8710			284,450	284,450	282,018	282,018	281,938	80	306,353
Alte actiuni economice	871050			284,450	284,450	282,018	282,018	281,938	80	306,353
CHELTUIELILE SECTIUNII DE FUNCTIONARE (cod 50.10+59.10+63.10+70.10+74.10+79.10)	4910	189,710	189,710	14,299,890	12,414,140	14,275,283	14,275,283	10,172,778	4,102,505	10,198,022
Partea I-a SERVICII PUBLICE GENERALE (cod 51.10+54.10+55.10)	5010			3,838,040	3,020,040	3,838,035	3,838,035	2,722,634	1,115,401	2,472,539
Alte servicii publice generale (cod 54.10.10+54.10.50)	5410			3,838,040	3,020,040	3,838,035	3,838,035	2,722,634	1,115,401	2,472,539
Alte servicii publice generale	541050			3,838,040	3,020,040	3,838,035	3,838,035	2,722,634	1,115,401	2,472,539
Partea III-a CHELTUIELI SOCIAL-CULTURALE (cod 65.10+66.10+67.10+68.10)	6310			9,987,690	8,919,940	9,965,520	9,965,520	7,150,496	2,815,024	7,365,026
Invatamant (cod 65.10.03 la 65.10.05+65.10.07+65.10.11+65.10.50)	6510			2,359,680	2,193,560	2,359,680	2,359,680	1,071,441	1,288,239	1,170,094
Invatamant prescolar si primar (cod 65.10.03.01+65.10.03.02)	651003			1,660,020	1,605,020	1,660,020	1,660,020	765,466	894,554	829,680
Invatamant prescolar	65100301			1,660,020	1,605,020	1,660,020	1,660,020	765,466	894,554	829,680
Invatamant secundar (cod 65.10.04.01 la 65.10.04.03)	651004			639,660	528,540	639,660	639,660	252,308	387,352	291,252
Invatamant secundar inferior	65100401			57,490	50,090	57,490	57,490	17,700	39,790	24,484
Invatamant secundar superior	65100402			582,170	478,450	582,170	582,170	234,608	347,562	266,768
Invatamant postliceal	651005			60,000	60,000	60,000	60,000	53,667	6,333	49,162
Cultura, recreere si religie (cod 67.10.03+67.10.05+67.10.50)	6710			7,628,010	6,726,380	7,605,840	7,605,840	6,079,055	1,526,785	6,194,932
Servicii culturale (cod 67.10.03.03 la 67.10.03.07+67.10.03.09 la 67.10.03.11+67.10.03.15+67.10.03.30)	671003			3,582,830	2,681,200	3,560,660	3,560,660	2,242,675	1,317,985	2,274,057
Case de cultura	67100306			3,582,830	2,681,200	3,560,660	3,560,660	2,242,675	1,317,985	2,274,057
Servicii recreative si sportive (cod 67.10.05.01)	671005			4,045,180	4,045,180	4,045,180	4,045,180	3,836,380	208,800	3,920,875
Sport	67100501			4,045,180	4,045,180	4,045,180	4,045,180	3,836,380	208,800	3,920,875
Partea V-a ACTIUNI ECONOMICE (cod 80.10+83.10+84.10+87.10)	7910			284,450	284,450	282,018	282,018	281,938	80	236,518
Alte actiuni economice (cod 87.10.50)	8710			284,450	284,450	282,018	282,018	281,938	80	236,518
Alte actiuni economice	871050			284,450	284,450	282,018	282,018	281,938	80	236,518
CHELTUIELILE SECTIUNII DE DEZVOLTARE (cod 50.10+59.10+63.10+70.10+74.10+79.10)	4910	189,710	189,710	189,710	189,710	189,710	189,710	17,710	172,000	123,939
Partea I-a SERVICII PUBLICE GENERALE (cod 51.10+54.10)	5010	159,710	159,710	159,710	159,710	159,710	159,710	17,710	142,000	11,030

A	B	1	2	3	4	5	6	7	8=6-7	9
Alte servicii publice generale (cod 54.10.10+54.10.50)	5410	159,710	159,710	159,710	159,710	159,710	159,710	17,710	142,000	11,030
Alte servicii publice generale	541050	159,710	159,710	159,710	159,710	159,710	159,710	17,710	142,000	11,030
Partea III-a CHELTUIELI SOCIAL-CULTURALE (cod 65.10+66.10+67.10+68.10)	6310	30,000	30,000	30,000	30,000	30,000	30,000		30,000	43,074
Invatamant (cod 65.10.03 la 65.10.05+65.10.07+65.10.11+65.10.50)	6510	30,000	30,000	30,000	30,000	30,000	30,000		30,000	24,383
Invatamant secundar (cod 65.10.04.01 la 65.10.04.03)	651004	30,000	30,000	30,000	30,000	30,000	30,000		30,000	24,383
Invatamant secundar superior	65100402	30,000	30,000	30,000	30,000	30,000	30,000		30,000	24,383
Cultura, recreere si religie (cod 67.10.03+67.10.05+67.10.50)	6710									18,691
Servicii culturale (cod 67.10.03.03 la 67.10.03.07+67.10.03.09 la 67.10.03.11+67.10.03.15+67.10.03.30)	671003									11,453
Case de cultura	67100306									11,453
Servicii recreative si sportive (cod 67.10.05.01)	671005									7,238
Sport	67100501									7,238
Partea V-a ACTIUNI ECONOMICE (cod 80.10+83.10+84.10+87.10)	7910									69,835
Alte actiuni economice (cod 87.10.50)	8710									69,835
Alte actiuni economice	871050									69,835

Nota: Se detaliaza pe structura clasificatiei economice (Anexa 7)

Conducatorul institutiei



Excedent

Conducatorul compartimentului
financiar-contabil

1430 615

CONTUL DE EXECUTIE AL INSTITUTIILOR PUBLICE - CHELTUIELI

la data de 30.09.2021

Cod 21 Capitol 5010

Subcapitol

-lei-

DENUMIREA INDICATORILOR*)	Cod indicator	Credite de angajament		Credite bugetare		Angajamente bugetare	Angajamente legale	Plati efectuate	Angajamente legale de platit	Cheltuieli efective
		Aprobate la finele perioadei de raportare	Trimestriale cumulate	Aprobate la finele perioadei de raportare	Trimestriale cumulate					
A	B	1	2	3	4	5	6	7	8=6-7	9
TOTAL CHELTUIELI(SECTIUNEA DE FUNCTIONARE+SECTIUNEA DE DEZVOLTARE)		189,710	189,710	14,299,890	12,414,140	14,275,283	14,275,283	10,172,778	4,102,505	10,198,022
SECTIUNEA DE FUNCTIONARE (cod 01+79+85)				14,110,180	12,224,430	14,085,573	14,085,573	10,155,068	3,930,505	10,074,083
CHELTUIELI CURENTE (10+20+30+40+50+51SF+55SF+57+59)	01			14,193,490	12,307,740	14,193,487	14,193,487	10,262,982	3,930,505	10,074,083
TITLUL I CHELTUIELI DE PERSONAL (cod 10.01 la 10.03)	10			6,155,490	4,516,400	6,155,490	6,155,490	3,996,811	2,158,679	3,996,274
Cheltuieli salariale in bani (cod 10.01.01+10.01.03 la 10.01.08 +10.01.10 la 10.01.16 +10.01.30)	1001			5,944,040	4,351,960	5,944,040	5,944,040	3,858,690	2,085,350	3,857,674
Salarii de baza	100101			5,109,550	3,743,920	5,109,550	5,109,550	3,330,605	1,778,945	3,343,536
Sporuri pentru conditii de munca	100105			427,390	297,390	427,390	427,390	264,557	162,833	257,154
Alte sporuri	100106			30,260	22,760	30,260	30,260	19,218	11,042	18,936
Fond aferent platii cu ora	100111			33,700	33,700	33,700	33,700	29,783	3,917	25,377
Indemnizatii de delegare	100113			13,000	13,000	13,000	13,000	4,250	8,750	4,250
Indemnizatii de hrana	100117			325,290	238,190	325,290	325,290	210,277	115,013	208,421
Alte drepturi salariale in bani	100130			4,850	3,000	4,850	4,850		4,850	
Contributii (cod 10.03.01 la 10.03.06)	1003			211,450	164,440	211,450	211,450	138,121	73,329	138,600
Contributii de asigurari sociale de stat	100301			77,500	63,440	77,500	77,500	51,653	25,847	51,873
Contributia asiguratorie pentru munca	100307			133,950	101,000	133,950	133,950	86,468	47,482	86,727
TITLUL II BUNURI SI SERVICII (cod 20.01 la 20.06+20.09 la 20.16+20.18 la 20.25+20.27+20.30)	20			8,010,470	7,770,640	8,010,467	8,010,467	6,247,748	1,762,719	6,059,386
Bunuri si servicii (cod 20.01.01 la 20.01.09+20.01.30)	2001			1,385,020	1,290,950	1,385,017	1,385,017	975,062	409,955	927,473
Furnituri de birou	200101			40,750	34,750	40,750	40,750	22,426	18,324	21,767

141

A	B	1	2	3	4	5	6	7	8=6-7	9
Materiale pentru curatenie	200102			51,440	46,440	51,440	51,440	21,504	29,936	20,258
Incalzit, iluminat si forta motrica	200103			463,380	452,010	463,380	463,380	368,373	95,007	315,141
Apa, canal si salubritate	200104			114,490	93,990	114,490	114,490	71,017	43,473	60,273
Carburanti si lubrifianti	200105			35,300	26,300	35,300	35,300	20,027	15,273	18,428
Piese de schimb	200106			45,000	40,000	45,000	45,000	12,311	32,689	21,211
Transport	200107			120,000	120,000	120,000	120,000	114,452	5,548	114,452
Posta, telecomunicatii, radio, tv, internet	200108			71,720	61,220	71,720	71,720	40,969	30,751	36,577
Materiale si prestari de servicii cu caracter functional	200109			224,200	222,700	224,200	224,200	213,544	10,656	212,163
Alte bunuri si servicii pentru intretinere si functionare	200130			218,740	193,540	218,737	218,737	90,439	128,298	107,203
Reparatii curente	2002			227,000	227,000	227,000	227,000	172,104	54,896	153,826
Hrana (cod 20.03.01+20.03.02)	2003			2,200,470	2,068,350	2,200,470	2,200,470	1,163,153	1,037,317	1,246,686
Hrana pentru oameni	200301			2,200,470	2,068,350	2,200,470	2,200,470	1,163,153	1,037,317	1,246,686
Medicamente si materiale sanitare (cod 20.04.01 la 20.04.04)	2004			38,600	38,600	38,600	38,600	23,132	15,468	11,672
Medicamente	200401			23,000	23,000	23,000	23,000	19,375	3,625	9,035
Materiale sanitare	200402			15,600	15,600	15,600	15,600	3,757	11,843	2,637
Bunuri de natura obiectelor de inventar (cod 20.05.01+20.05.03+20.05.30)	2005			198,380	193,380	198,380	198,380	78,856	119,524	90,564
Uniforme si echipament	200501			73,000	71,000	73,000	73,000	38,556	34,444	6,035
Lenjerie si accesorii de pat	200503									114
Alte obiecte de inventar	200530			125,380	122,380	125,380	125,380	40,300	85,080	84,415
Deplasari, detasari, transferari (cod 20.06.01+20.06.02)	2006			13,600	13,600	13,600	13,600	8,377	5,223	8,377
Deplasari interne, detasari, transferari	200601			13,600	13,600	13,600	13,600	8,377	5,223	8,377
Carti, publicatii si materiale documentare	2011			6,640	5,640	6,640	6,640	675	5,965	613
Consultanta si expertiza	2012			30,000	30,000	30,000	30,000	21,702	8,298	19,636
Pregatire profesionala	2013			10,000	9,000	10,000	10,000		10,000	
Protectia muncii	2014			9,000	9,000	9,000	9,000	2,380	6,620	2,476
Alte cheltuieli (cod 20.30.01 la 20.30.04+20.30.06+20.30.07+20.30.09+20.30.30)	2030			3,891,760	3,885,120	3,891,760	3,891,760	3,802,307	89,453	3,598,063
Reclama si publicitate	203001			5,500	5,500	5,500	5,500	1,214	4,286	1,100
Prime de asigurare non-viata	203003			800		800	800		800	323
Alte cheltuieli cu bunuri si servicii	203030			3,885,460	3,879,620	3,885,460	3,885,460	3,801,093	84,367	3,596,640
TITLUL XI ALTE CHELTUIELI (cod 59.01+59.02+59.08+59.11+59.12+59.15+59.17+59.20+59.22+)	59			27,530	20,700	27,530	27,530	18,423	9,107	18,423


170

A	B	1	2	3	4	5	6	7	8=6-7	9
59.25+59.30+59.35)										
Sume aferente persoanelor cu handicap neîncadrate	5940			27,530	20,700	27,530	27,530	18,423	9,107	18,423
TITLUL XIX PLATI EFECTUATE IN ANII PRECEDENTI SI RECUPERATE IN ANUL CURENT(85.01)	85F			-83,310	-83,310	-107,914	-107,914	-107,914		
Plati efectuate in anii precedenti si recuperate in anul curent (cod 85.01.01)	8501F			-83,310	-83,310	-107,914	-107,914	-107,914		
Plati efectuate in anii precedenti si recuperate in anul curent în sectiunea de functionare a bugetului local	850101			-83,310	-83,310	-107,914	-107,914	-107,914		
SECTIUNEA DE DEZVOLTARE (cod 51+55+56+58+70+81+85)		189,710	189,710	189,710	189,710	189,710	189,710	17,710	172,000	123,939
CHELTUIELI DE CAPITAL ((cod 71+72+75)	70	189,710	189,710	189,710	189,710	189,710	189,710	17,710	172,000	123,939
TITLUL XIII ACTIVE NEFINANCIARE (cod 71.01 + 71.03)	71	189,710	189,710	189,710	189,710	189,710	189,710	17,710	172,000	123,939
Active fixe (cod 71.01.01 la 71.01.03+71.01.30)	7101	69,710	69,710	69,710	69,710	69,710	69,710	17,710	52,000	123,939
Masini, echipamente si mijloace de transport	710102									3,178
Mobilier, aparatura birotica si alte active corporale	710103									12,294
Alte active fixe	710130	69,710	69,710	69,710	69,710	69,710	69,710	17,710	52,000	108,467
Reparatii capitale aferente activelor fixe	7103	120,000	120,000	120,000	120,000	120,000	120,000		120,000	
	84			-83,310	-83,310	-107,914	-107,914	-107,914		
A. CHELTUIELILE CURENTE (10+20+30+40+50+51+55+56+58+57+59)	01			14,193,490	12,307,740	14,193,487	14,193,487	10,262,982	3,930,505	10,074,083
TITLUL XIX PLATI EFECTUATE IN ANII PRECEDENTI SI RECUPERATE IN ANUL CURENT (85.01)	85			-83,310	-83,310	-107,914	-107,914	-107,914		
Plati efectuate in anii precedenti si recuperate in anul curent (cod 85.01.02+85.01.05)	8501			-83,310	-83,310	-107,914	-107,914	-107,914		

*) Se inscriu denumirea si simbolul capitolelor din bugetul aprobat detaliate pe titluri , articole, alineate, pe structura clasificatiei economice (bugetele locale, bugetul creditelor externe, bugetul creditelor interne, bugetul fondurilor externe nerambursabile - sursa D, institutii finantate integral sau partial din venituri proprii/activitati finantate integral din veniturii proprii)

NOTA: Sumele inscrise in col. 6 "Plati efectuate" cu semnul minus la Titlul 85, art. 85.01 "Plati efectuate din precedenti si recuperate in anul curent", se inscriu si pe col. 4"Angajamente bugetare" si col. 5 "Angajamente legale" la acelasi cod tot cu semnul minus , astfel incat in coloana 4 "Angajamente legale de platit" sa nu fie raportate sume.

Conducatorul institutiei



Conducatorul compartimentului financiar-contabil