

## CONTUL DE EXECUTIE A BUGETULUI LOCAL- VENITURI

la data de 31.03.2021

Cod 20

-lei-

Denumirea indicatorilor	Cod indicator	Prevederi bugetare		Drepturi constatate			Incasari realizate	Stingeri pe alte cai decat incasari	Drepturi constatate de incasat
		Aprobate la finele perioadei de raportare	Trimestriale cumulate	Total, din care:	din anii precedenti	din anul curent			
A	B	1	2	3=4+5	4	5	6	7	8=3-6-7
VENITURI -TOTAL(cod 00.02+00.15+00.16+00.17+45.02)	000102	221,542,720	72,991,090	175,816,627	60,754,656	115,061,971	111,467,867	19,323,849	45,024,911
VENITURI PROPRII (cod 00.02-11.02-ii 37.02+ 00.15+00.16)	4990	110,787,000	29,254,120	103,829,240	24,094,043	79,735,197	72,055,268		31,773,972
I. VENITURI CURENTE (cod 00.03+00.12)	0002	134,086,090	35,159,510	80,708,730	24,093,877	56,614,853	48,934,896		31,773,834
A. VENITURI FISCALE (cod 00.04+06.02+00.09+00.10+00.11)	0003	122,493,200	31,863,120	67,249,750	15,657,977	51,591,773	45,094,801		22,154,949
A1. IMPOZIT PE VENIT, PROFIT SI CASTIGURI DIN CAPITAL (cod 00.05+00.06+00.07)	0004	73,792,000	20,576,000	20,136,250		20,136,250	20,136,250		
A1.2. IMPOZIT PE VENIT, PROFIT SI CASTIGURI DIN CAPITAL DE LA PERSOANE FIZICE( cod 03.02+04.02)	0006	73,792,000	20,576,000	20,136,250		20,136,250	20,136,250		
Impozit pe venit (cod 03.02.17+ 03.02.18)	0302	76,000	76,000	121,514		121,514	121,514		
Impozitul pe veniturile din transferul proprietatilor imobiliare din patrimoniul personal	030218	76,000	76,000	121,514		121,514	121,514		
Cote si sume defalcate din impozitul pe venit (cod 04.02.01+04.02.04)	0402	73,716,000	20,500,000	20,014,736		20,014,736	20,014,736		
Cote defalcate din impozitul pe venit	040201	72,116,000	20,100,000	20,014,736		20,014,736	20,014,736		
Sume repartizate din Fondul la dispozitia Consiliului Judetean	040205	1,600,000	400,000						
A3. IMPOZITE SI TAXE PE PROPRIETATE (cod 07.02)	0009	18,195,000	3,534,120	30,830,443	11,719,060	19,111,383	15,602,040		15,228,403
Impozite si taxe pe proprietate (07.02.01a 07.02.03+07.02.50)	0702	18,195,000	3,534,120	30,830,443	11,719,060	19,111,383	15,602,040		15,228,403
Impozit si taxa pe cladiri (cod 07.02.01.01+07.02.01.02)	070201	14,100,000	2,520,050	25,416,442	9,958,059	15,458,383	12,674,924		12,741,518
Impozit pe cladiri de la persoane fizice	07020101	4,500,000	1,000,000	6,204,885	1,205,131	4,999,754	3,581,158		2,623,727
Impozit si taxa pe cladiri de la persoane juridice	07020102	9,600,000	1,520,050	19,211,557	8,752,928	10,458,629	9,093,766		10,117,791
Impozit si taxa pe teren (cod 07.02.02.01 la 07.02.02.03)	070202	2,951,000	770,000	4,752,710	1,405,031	3,347,679	2,630,894		2,121,816

173

A	B	1	2	3=4+5	4	5	6	7	8=3-6-7
Impozit pe terenuri de la persoane fizice	07020201	1,114,000	291,000	1,638,921	382,767	1,256,154	929,943		708,978
Impozit si taxa pe teren de la persoane juridice	07020202	1,570,000	409,000	2,692,763	881,954	1,810,809	1,486,372		1,206,391
Impozitul pe terenul extravilan*)+Restante ani anteriori din impozitul pe terenul agricol-	07020203	267,000	70,000	421,026	140,310	280,716	214,579		206,447
Taxe judiciare de timbru si alte taxe de timbru	070203	1,144,000	244,070	661,291	355,970	305,321	296,222		365,069
<b>A4. IMPOZITE SI TAXE PE BUNURI SI SERVICII (cod 11.02+12.02+15.02+16.02)</b>	0010	30,328,200	7,707,000	16,027,160	3,876,739	12,150,421	9,202,634		6,824,526
Sume defalcate din TVA (cod 11.02.01+11.02.02+11.02.05+11.02.06+11.02.09)	1102	22,851,200	5,754,000	4,269,208		4,269,208	4,269,208		
Sume defalcate din taxa pe valoarea adaugata pentru finantarea cheltuielilor descentralizate la nivelul comunelor, oraselor, municipiilor, sectoarelor si Municipiului Bucuresti	110202	22,196,200	5,558,000	4,178,608		4,178,608	4,178,608		
Sume defalcate din taxa pe valoarea adaugata pentru drumuri	110205	6,000	6,000						
Sume defalcate din taxa pe valoare adaugata pentru finantarea invatamantului particular sau confesional acreditat	110209	649,000	190,000	90,600		90,600	90,600		
Alte impozite si taxe generale pe bunuri si servicii (cod 12.02.07)	1202			56,268	55,011	1,257	500		55,768
Taxe hoteliere	120207			56,268	55,011	1,257	500		55,768
Taxe pe servicii specifice (cod 15.02.01+15.02.50)	1502	1,000	1,000	1,648	1,614	34	961		687
Impozit pe spectacole	150201	1,000	1,000	1,648	1,614	34	961		687
Taxe pe utilizarea bunurilor, autorizarea utilizarii bunurilor sau pe desfasurarea de activitati (cod 16.02.02+16.02.03+16.02.50)	1602	7,476,000	1,952,000	11,700,036	3,820,114	7,879,922	4,931,965		6,768,071
Impozit pe mijloacele de transport (cod 16.02.02.01+16.02.02.02)	160202	5,722,000	1,494,000	10,873,277	3,784,187	7,089,090	4,150,959		6,722,318
Impozit pe mijloacele de transport detinute de persoane fizice	16020201	4,002,000	1,045,000	6,861,024	1,982,035	4,878,989	2,962,683		3,898,341
Impozit pe mijloacele de transport detinute de persoane juridice	16020202	1,720,000	449,000	4,012,253	1,802,152	2,210,101	1,188,276		2,823,977
Taxe si tarife pentru eliberarea de licente si autorizatii de functionare	160203	37,000	10,000	1,710		1,710	1,710		
Alte taxe pe utilizarea bunurilor, autorizarea utilizarii bunurilor sau pe desfasurarea de activitati	160250	1,717,000	448,000	825,049	35,927	789,122	779,296		45,753
<b>A6. ALTE IMPOZITE SI TAXE FISCALE (cod 18.02)</b>	0011	178,000	46,000	255,897	62,178	193,719	153,877		102,020
Alte impozite si taxe fiscale (cod 18.02.50)	1802	178,000	46,000	255,897	62,178	193,719	153,877		102,020
Alte impozite si taxe	180250	178,000	46,000	255,897	62,178	193,719	153,877		102,020
<b>C. VENITURI NEFISCALE (cod 00.13+00.14)</b>	0012	11,592,890	3,296,390	13,458,980	8,435,900	5,023,080	3,840,095		9,618,885

172

A	B	1	2	3=4+5	4	5	6	7	8=3-6-7
C1. VENITURI DIN PROPRIETATE (cod 30.02+31.02)	0013	5,904,000	1,770,000	3,055,970	443,424	2,612,546	1,926,300		1,129,670
Venituri din proprietate (cod 30.02.01+30.02.05+30.02.08+30.02.50)	3002	5,904,000	1,770,000	3,055,970	443,424	2,612,546	1,926,300		1,129,670
Venituri din concesiuni si inchirieri (cod 30.02.05.30)	300205	5,594,000	1,460,000	3,055,970	443,424	2,612,546	1,926,300		1,129,670
Alte venituri din concesiuni si inchirieri de catre institutiile publice	30020530	5,594,000	1,460,000	3,055,970	443,424	2,612,546	1,926,300		1,129,670
Venituri din dividende (cod 30.02.08.02+30.02.08.03)	300208	310,000	310,000						
Venituri din dividende de la alti platitori	30020802	310,000	310,000						
C2. VANZARI DE BUNURI SI SERVICII (cod 33.02+34.02+35.02+36.02+37.02)	0014	5,688,890	1,526,390	10,403,010	7,992,476	2,410,534	1,913,795		8,489,215
Venituri din prestari de servicii si alte activitati (cod 33.02.08+33.02.10+33.02.12+33.02.24+33.02.27+33.02.28+33.02.33+33.02.50)	3302	851,000	224,000	278,369	47,336	231,033	185,056		93,313
Contributia parintilor sau sustinatorilor legali pentru intretinerea copiilor in crese	330210	46,000	12,000	27,176		27,176	27,176		
Contributia persoanelor beneficiare ale cantinelor de ajutor social	330212	22,000	6,000	5,474		5,474	5,474		
Venituri din recuperarea cheltuielilor de judecata, imputatii si despagubiri	330228	2,000	2,000	78,171	47,336	30,835	204		77,967
Alte venituri din prestari de servicii si alte activitati	330250	781,000	204,000	167,548		167,548	152,202		15,346
Venituri din taxe administrative, eliberari permise (cod 34.02.02+34.02.50)	3402	64,000	18,000	16,094		16,094	16,094		
Taxe extrajudiciare de timbru	340202	2,000	2,000	244		244	244		
Alte venituri din taxe administrative, eliberari permise	340250	62,000	16,000	15,850		15,850	15,850		
Amenzi, penalitati si confiscari (cod 35.02.01 la 35.02.03+35.02.50)	3502	2,427,000	633,000	7,310,810	6,587,926	722,884	794,833		6,515,977
Venituri din amenzi si alte sanctiuni aplicate potrivit dispozitiilor legale (cod 35.02.01.02)	350201	2,427,000	633,000	7,310,810	6,587,926	722,884	794,833		6,515,977
Venituri din amenzi si alte sanctiuni aplicate de catre alte institutii de specialitate	35020102	2,427,000	633,000	7,310,810	6,587,926	722,884	794,833		6,515,977
Diverse venituri (cod 36.02.01+36.02.05+36.02.06+36.02.07+36.02.11+36.02.14+36.02.22+36.02.23+36.02.31+36.02.32+36.02.47+36.02.50)	3602	1,899,000	500,000	2,663,374	1,357,214	1,306,160	783,449		1,879,925
Taxe speciale	360206	1,899,000	500,000	2,630,712	1,357,214	1,273,498	750,787		1,879,925
Alte venituri pentru finantarea sectiunii de dezvoltare	360247			470		470	470		
Alte venituri	360250			32,192		32,192	32,192		
Transferuri voluntare, altele decat subventiile (cod 37.02)	3702	447,890	151,390	134,363		134,363	134,363		

171

A	B	1	2	3=4+5	4	5	6	7	8=3-6-7
37.02.01+37.02.03 la 37.02.05+37.02.50)									
Donatii si sponsorizari	370201	447,890	151,390	134,363		134,363	134,363		
Varsaminte din sectiunea de functionare pentru finantarea sectiunii de dezvoltare a bugetului local (cu semnul minus)	370203	-10,339,850	-353,170						
Varsaminte din sectiunea de functionare	370204	10,339,850	353,170						
<b>VENITURI DIN CAPITAL (cod 39.02)</b>	0015			30,963	166	30,797	30,825		138
Venituri din valorificarea unor bunuri (cod 39.02.01+39.02.03+39.02.04+ 39.02.07+39.02.10)	3902			30,963	166	✓ 30,797	30,825		138
Venituri din valorificarea unor bunuri ale institutiilor publice	390201			2,193	40	✓ 2,153	2,153		40
Venituri din vanzarea locuintelor construite din fondurile statului	390203			129	126	✓ 3	31		98
Venituri din vanzarea unor bunuri apartinand domeniului privat al statului sau al unitatilor administrativ-teritoriale	390207			28,641		28,641	28,641		
<b>III. OPERATIUNI FINANCIARE (cod 40.02+41.02)</b>	0016			27,493,118		27,493,118	27,493,118		
Incasari din rambursarea imprumuturilor acordate (cod 40.02.06+40.02.07+40.02.10+40.02.11+40.02.13+40.02.14+40.02.50)	4002			27,493,118		27,493,118	27,493,118		
Sume din excedentul bugetului local utilizate pentru finantarea cheltuielilor sectiunii de dezvoltare	400214			27,493,118		27,493,118	27,493,118		
<b>IV. SUBVENTII (cod 00.18)</b>	0017	17,773,060	5,710,150	10,905,974	9,835,819	1,070,155	5,270,134	3,616,577	2,019,263
<b>SUBVENTII DE LA ALTE NIVELE ALE ADMINISTRATIEI PUBLICE (cod 42.02+43.02)</b>	0018	17,773,060	5,710,150	10,905,974	9,835,819	1,070,155	5,270,134	3,616,577	2,019,263
Subventii de la bugetul de stat (cod 42.02.01+42.02.05+42.02.10+42.02.12 la 42.02.18 la 42.02.21+42.02.28+42.02.29+42.02.32 la 42.02.36+42.02.40 la 42.02.42 la 42.02.45+42.02.51+42.02.52+ 42.02.54+42.02.55+42.02.62+42.02.65+ 42.02.66+42.02.67+42.02.69)	4202	17,543,060	5,710,150	10,687,113	9,616,958	✓ 1,070,155	5,270,134	3,397,716	2,019,263
Subventii din bugetul de stat pentru finantarea sanatatii	420241	5,193,310	710,150	1,070,155		1,070,155	821,733		248,422
Subventii de la bugetul de stat catre bugetele locale necesare sustinerii derularii proiectelor finantate din fonduri externe nerambursabile (FEN) postaderare, aferente perioadei de programare 2014 - 2020	420269	12,349,750	5,000,000	9,616,958	9,616,958		4,448,401	3,397,716	1,770,841
Subventii de la alte administratii (cod. 43.02.01+43.02.04+43.02.07+43.02.08+43.02.20+43.02.21+43.02.23 +43.02.24 + 43.02.28 la 43.02.31+43.02.34)	4302	230,000		218,861	218,861			218,861	
Sume alocate din bugetul AFIR, pentru sustinerea proiectelor	430231	230,000		218,861	218,861	✓		218,861	

A	B	1	2	3=4+5	4	5	6	7	8=3-6-7
din PNDR 2014 - 2020									
Sume primite de la UE/alti donatori în contul platilor efectuate si prefinantari aferente cadrului financiar 2014-2020 (cod 48.02.01 la 48.02.05+48.02.11+48.02.12+48.02.15+48.02.19)	4802	69,683,570	32,121,430	56,677,842	26,824,794	29,853,048	29,738,894	15,707,272	11,231,676
Fondul European de Dezvoltare Regionala (FEDR) (cod 48.02.01.01 la 48.02.01.03)	480201	67,736,310	31,196,480	54,410,190	26,311,041	28,099,149	28,833,844	15,193,519	10,382,827
Sume primite în contul platilor efectuate în anul curent	48020101	8,318,160	500,000	24,334,873	24,334,873		480,139	15,193,519	8,661,215
Sume primite în contul platilor efectuate în anii anteriori	48020102	3,500,000	500,000	2,009,654	1,697,577	312,077	288,042		1,721,612
Prefinantare	48020103	55,918,150	30,196,480	28,065,663	278,591	27,787,072	28,065,663		
Fondul Social European (FSE) (cod 48.02.02.01 la 48.02.02.03)	480202	1,427,260	924,950	1,236,387		1,236,387	905,050		331,337
Sume primite în contul platilor efectuate în anul curent	48020201	1,002,310	500,000	811,436		811,436	480,099		331,337
Prefinantare	48020203	424,950	424,950	424,951		424,951	424,951		
Fondul European Agricol de Dezvoltare (FEADR) (cod 48.02.04.01 la 48.02.04.03)	480204	520,000		1,031,265	513,753	517,512		513,753	517,512
Sume primite în contul platilor efectuate în anul curent	48020401	520,000		517,512		517,512			517,512
Sume primite în contul platilor efectuate în anii anteriori	48020402			513,753	513,753			513,753	
VENITURILE SECTIUNII DE FUNCTIONARE (cod 00.02+00.16+00.17) - TOTAL	000102	128,939,550	35,516,490	81,778,415	24,093,877	57,684,538	49,756,159		32,022,256
VENITURI PROPRII (00.02-11.02-37.02+00.16)	4990	110,787,000	29,254,120	76,304,689	24,093,877	52,210,812	44,530,855		31,773,834
I. VENITURI CURENTE (cod 00.03+00.12)	0002	123,746,240	34,806,340	80,708,260	24,093,877	56,614,383	48,934,426		31,773,834
A. VENITURI FISCALE (cod 00.04+06.02+00.09+00.10+00.11)	0003	122,493,200	31,863,120	67,249,750	15,657,977	51,591,773	45,094,801		22,154,949
A1. IMPOZIT PE VENIT, PROFIT SI CASTIGURI DIN CAPITAL (cod 00.05+00.06+00.07)	0004	73,792,000	20,576,000	20,136,250		20,136,250	20,136,250		
A1.2. IMPOZIT PE VENIT, PROFIT SI CASTIGURI DIN CAPITAL DE LA PERSOANE FIZICE( cod 03.02+04.02)	0006	73,792,000	20,576,000	20,136,250		20,136,250	20,136,250		
Impozit pe venit (cod 03.02.17+ 03.02.18)	0302	76,000	76,000	121,514		121,514	121,514		
Impozitul pe veniturile din transferul proprietatilor imobiliare din patrimoniul personal	030218	76,000	76,000	121,514		121,514	121,514		
Cote si sume defalcate din impozitul pe venit (cod 04.02.01+04.02.04)	0402	73,716,000	20,500,000	20,014,736		20,014,736	20,014,736		
Cote defalcate din impozitul pe venit	040201	72,116,000	20,100,000	20,014,736		20,014,736	20,014,736		
Sume repartizate din Fondul la dispozitia Consiliului Judetean	040205	1,600,000	400,000						
A3. IMPOZITE SI TAXE PE PROPRIETATE (cod 07.02)	0009	18,195,000	3,534,120	30,830,443	11,719,060	19,111,383	15,602,040		15,228,403
Impozite si taxe pe proprietate (cod 07.02.01 la 07.02.03+07.02.50)	0702	18,195,000	3,534,120	30,830,443	11,719,060	19,111,383	15,602,040		15,228,403

109

A	B	1	2	3=4+5	4	5	6	7	8=3-6-7
Impozit si taxa pe cladiri (cod 07.02.01.01+07.02.01.02)	070201	14,100,000	2,520,050	25,416,442	9,958,059	15,458,383	12,674,924		12,741,518
Impozit pe cladiri de la persoane fizice	07020101	4,500,000	1,000,000	6,204,885	1,205,131	4,999,754	3,581,158		2,623,727
Impozit si taxa pe cladiri de la persoane juridice	07020102	9,600,000	1,520,050	19,211,557	8,752,928	10,458,629	9,093,766		10,117,791
Impozit si taxa pe teren (cod 07.02.02.01 la 07.02.02.03)	070202	2,951,000	770,000	4,752,710	1,405,031	3,347,679	2,630,894		2,121,816
Impozit pe terenuri de la persoane fizice	07020201	1,114,000	291,000	1,638,921	382,767	1,256,154	929,943		708,978
Impozit si taxa pe teren de la persoane juridice	07020202	1,570,000	409,000	2,692,763	881,954	1,810,809	1,486,372		1,206,391
Impozitul pe terenul extravilan*))+Restante anii anteriori din impozitul pe terenul agricol-	07020203	267,000	70,000	421,026	140,310	280,716	214,579		206,447
Taxe judiciare de timbru si alte taxe de timbru	070203	1,144,000	244,070	661,291	355,970	305,321	296,222		365,069
A4. IMPOZITE SI TAXE PE BUNURI SI SERVICII (cod 11.02+12.02+15.02+16.02)	0010	30,328,200	7,707,000	16,027,160	3,876,739	12,150,421	9,202,634		6,824,526
Sume defalcate din TVA (cod 11.02.01+11.02.02+11.02.05+11.02.06+11.02.09)	1102	22,851,200	5,754,000	4,269,208		4,269,208	4,269,208		
Sume defalcate din taxa pe valoarea adaugata pentru finantarea cheltuielilor descentralizate la nivelul comunelor, oraselor, municipiilor, sectoarelor si Municipiului Bucuresti	110202	22,196,200	5,558,000	4,178,608		4,178,608	4,178,608		
Sume defalcate din taxa pe valoarea adaugata pentru drumuri	110205	6,000	6,000						
Sume defalcate din taxa pe valoare adaugata pentru finantarea invatamantului particular sau confesional acreditat	110209	649,000	190,000	90,600		90,600	90,600		
Alte impozite si taxe generale pe bunuri si servicii (cod 12.02.07)	1202			56,268	55,011	1,257	500		55,768
Taxe hoteliere	120207			56,268	55,011	1,257	500		55,768
Taxe pe servicii specifice (cod 15.02.01+15.02.50)	1502	1,000	1,000	1,648	1,614	34	961		687
Impozit pe spectacole	150201	1,000	1,000	1,648	1,614	34	961		687
Taxe pe utilizarea bunurilor, autorizarea utilizarii bunurilor sau pe desfasurarea de activitati (cod 16.02.02+16.02.03+16.02.50)	1602	7,476,000	1,952,000	11,700,036	3,820,114	7,879,922	4,931,965		6,768,071
Impozit pe mijloacele de transport (cod 16.02.02.01+16.02.02.02)	160202	5,722,000	1,494,000	10,873,277	3,784,187	7,089,090	4,150,959		6,722,318
Impozit pe mijloacele de transport detinute de persoane fizice	16020201	4,002,000	1,045,000	6,861,024	1,982,035	4,878,989	2,962,683		3,898,341
Impozit pe mijloacele de transport detinute de persoane juridice	16020202	1,720,000	449,000	4,012,253	1,802,152	2,210,101	1,188,276		2,823,977
Taxe si tarife pentru eliberarea de licente si autorizatii de functionare	160203	37,000	10,000	1,710		1,710	1,710		
Alte taxe pe utilizarea bunurilor, autorizarea utilizarii bunurilor sau pe desfasurarea de activitati	160250	1,717,000	448,000	825,049	35,927	789,122	779,296		45,753

A	B	1	2	3=4+5	4	5	6	7	8=3-6-7
A6. ALTE IMPOZITE SI TAXE FISCALE (cod 18.02)	0011	178,000	46,000	255,897	62,178	193,719	153,877		102,020
Alte impozite si taxe fiscale (cod 18.02.50)	1802	178,000	46,000	255,897	62,178	193,719	153,877		102,020
Alte impozite si taxe	180250	178,000	46,000	255,897	62,178	193,719	153,877		102,020
C. VENITURI NEFISCALE (cod 00.13+00.14)	0012	1,253,040	2,943,220	13,458,510	8,435,900	5,022,610	3,839,625		9,618,885
C1. VENITURI DIN PROPRIETATE (cod 30.02+31.02)	0013	5,904,000	1,770,000	3,055,970	443,424	2,612,546	1,926,300		1,129,670
Venituri din proprietate (cod 30.02.01+30.02.05+30.02.08+30.02.50)	3002	5,904,000	1,770,000	3,055,970	443,424	2,612,546	1,926,300		1,129,670
Venituri din concesiuni si inchirieri (cod 30.02.05.30)	300205	5,594,000	1,460,000	3,055,970	443,424	2,612,546	1,926,300		1,129,670
Alte venituri din concesiuni si inchirieri de catre institutiile publice	30020530	5,594,000	1,460,000	3,055,970	443,424	2,612,546	1,926,300		1,129,670
Venituri din dividende (cod 30.02.08.02+30.02.08.03)	300208	310,000	310,000						
Venituri din dividende de la alti platitori	30020802	310,000	310,000						
C2. VANZARI DE BUNURI SI SERVICII (cod 33.02+34.02+35.02+36.02+37.02)	0014	-4,650,960	1,173,220	10,402,540	7,992,476	2,410,064	1,913,325		8,489,215
Venituri din prestari de servicii si alte activitati (cod 33.02.08+33.02.10+33.02.12+33.02.24+33.02.27+33.02.28+33.02.33+33.02.50)	3302	851,000	224,000	278,369	47,336	231,033	185,056		93,313
Contributia parintilor sau sustinatorilor legali pentru intretinerea copiilor in crese	330210	46,000	12,000	27,176		27,176	27,176		
Contributia persoanelor beneficiare ale cantinelor de ajutor social	330212	22,000	6,000	5,474		5,474	5,474		
Venituri din recuperarea cheltuielilor de judecata, imputatii si despagubiri	330228	2,000	2,000	78,171	47,336	30,835	204		77,967
Alte venituri din prestari de servicii si alte activitati	330250	781,000	204,000	167,548		167,548	152,202		15,346
Venituri din taxe administrative, eliberari permise (cod 34.02.02+34.02.50)	3402	64,000	18,000	16,094		16,094	16,094		
Taxe extrajudiciare de timbru	340202	2,000	2,000	244		244	244		
Alte venituri din taxe administrative, eliberari permise	340250	62,000	16,000	15,850		15,850	15,850		
Amenzi, penalitati si confiscari (cod 35.02.01 la 35.02.03+35.02.50)	3502	2,427,000	633,000	7,310,810	6,587,926	722,884	794,833		6,515,977
Venituri din amenzi si alte sanctiuni aplicate potrivit dispozitiilor legale (cod 35.02.01.02)	350201	2,427,000	633,000	7,310,810	6,587,926	722,884	794,833		6,515,977
Venituri din amenzi si alte sanctiuni aplicate de catre alte institutii de specialitate	35020102	2,427,000	633,000	7,310,810	6,587,926	722,884	794,833		6,515,977
Diverse venituri (cod 36.02.01+36.02.05+36.02.06+36.02.11+36.02.14+36.02.32+36.02.50)	3602	1,899,000	500,000	2,662,904	1,357,214	1,305,690	782,979		1,879,925


167

A	B	1	2	3=4+5	4	5	6	7	8=3-6-7
Taxe speciale	360206	1,899,000	500,000	2,630,712	1,357,214	1,273,498	750,787		1,879,925
Alte venituri	360250			32,192		32,192	32,192		
Transferuri voluntare, altele decat subventiile (cod 37.02.01+37.02.03+37.02.50)	3702	-9,891,960	-201,780	134,363		134,363	134,363		
Donatii si sponsorizari	370201	447,890	151,390	134,363		134,363	134,363		
Varsaminte din sectiunea de functionare pentru finantarea sectiunii de dezvoltare a bugetului local ( cu semnul minus)	370203	-10,339,850	-353,170						
IV. SUBVENTII (cod 00.18)	0017	5,193,310	710,150	1,070,155		1,070,155	821,733		248,422
SUBVENTII DE LA ALTE NIVELE ALE ADMINISTRATIEI PUBLICE (cod 42.02+43.02)	0018	5,193,310	710,150	1,070,155		1,070,155	821,733		248,422
Subventii de la bugetul de stat (cod 42.02.21+42.02.28+42.02.32 la 42.02.36+ 42.02.41+ 42.02.42+42.02.44+ 42.02.45+ 42.02.51+ 42.02.54+42.02.66)	4202	5,193,310	710,150	1,070,155		1,070,155	821,733		248,422
Subventii din bugetul de stat pentru finantarea sanatatii	420241	5,193,310	710,150	1,070,155		1,070,155	821,733		248,422
VENITURILE SECTIUNII DE DEZVOLTARE (00.02+00.15+00.16+00.17+45.02+48.02) - TOTAL	000102	92,603,170	37,474,600	94,038,212	36,660,779	57,377,433	61,711,708	19,323,849	13,002,655
VENITURI PROPRII (cod 00.02-11.02-37.02+00.15+00.16)	4990			27,524,551	166	27,524,385	27,524,413		138
I. VENITURI CURENTE (cod 00.03+00.12)	0002	10,339,850	353,170	470		470	470		
C. VENITURI NEFISCALE (cod 00.14)	0012	10,339,850	353,170	470		470	470		
C2. VANZARI DE BUNURI SI SERVICII (cod 36.02+37.02)	0014	10,339,850	353,170	470		470	470		
Diverse venituri (cod 36.02.07+36.02.22+36.02.23+36.02.31+36.02.32)	3602			470		470	470		
Alte venituri pentru finantarea sectiunii de dezvoltare	360247			470		470	470		
Transferuri voluntare, altele decat subventiile (cod 37.02.04+37.02.05)	3702	10,339,850	353,170						
Varsaminte din sectiunea de functionare	370204	10,339,850	353,170						
II. VENITURI DIN CAPITAL (cod 39.02)	0015			30,963	166	30,797	30,825		138
Venituri din valorificarea unor bunuri (cod 39.02.01+39.02.03+39.02.04+39.02.07+39.02.10)	3902			30,963	166	30,797	30,825		138
Venituri din valorificarea unor bunuri ale institutiilor publice	390201			2,193	40	2,153	2,153		40
Venituri din vanzarea locuintelor construite din fondurile statului	390203			129	126	3	31		98
Venituri din vanzarea unor bunuri apartinand domeniului privat al statului sau al unitatilor administrativ-teritoriale	390207			28,641		28,641	28,641		
III. OPERATIUNI FINANCIARE (cod 40.02+41.02)	0016			27,493,118		27,493,118	27,493,118		
Incasari din rambursarea imprumuturilor acordate (cod 40.02.13+40.02.14+40.02.16)	4002			27,493,118		27,493,118	27,493,118		



166

A	B	1	2	3=4+5	4	5	6	7	8=3-6-7
Sume din excedentul bugetului local utilizate pentru finantarea cheltuielilor sectiunii de dezvoltare	400214			27,493,118		27,493,118	27,493,118		
IV. SUBVENTII (cod 00.18)	0017	12,579,750	5,000,000	9,835,819	9,835,819		4,448,401	3,616,577	1,770,841
SUBVENTII DE LA ALTE NIVELE ALE ADMINISTRATIEI PUBLICE (cod 42.02+43.02)	0018	12,579,750	5,000,000	9,835,819	9,835,819		4,448,401	3,616,577	1,770,841
Subventii de la bugetul de stat (cod 42.02.01+42.02.05+42.02.10+42.02.12 la 42.02.18+42.02.20+ 42.02.29+42.02.40+42.02.51+42.02.52+42.02.55+ 42.02.62+42.02.65+ 42.02.67+42.02.69)	4202	12,349,750	5,000,000	9,616,958	9,616,958		4,448,401	3,397,716	1,770,841
Subventii de la bugetul de stat catre bugetele locale necesare sustinerii derularii proiectelor finantate din fonduri externe nerambursabile (FEN) postaderare, aferente perioadei de programare 2014 - 2020	420269	12,349,750	5,000,000	9,616,958	9,616,958		4,448,401	3,397,716	1,770,841
Subventii de la alte administratii (cod 43.02.28+43.02.29+43.02.31)	4302	230,000		218,861	218,861			218,861	
Sume alocate din bugetul AFIR, pentru sustinerea proiectelor din PNDR 2014 - 2020	430231	230,000		218,861	218,861			218,861	
Sume primite de la UE/alti donatori in contul platilor efectuate si prefinantari aferente cadrului financiar 2014-2020 (cod 48.02.01 la 48.02.05+48.02.11+48.02.12+48.02.15+48.02.19)	4802	69,683,570	32,121,430	56,677,842	26,824,794	29,853,048	29,738,894	15,707,272	11,231,676
Fondul European de Dezvoltare Regionala (FEDR) (cod 48.02.01.01 la 48.02.01.03)	480201	67,736,310	31,196,480	54,410,190	26,311,041	28,099,149	28,833,844	15,193,519	10,382,827
Sume primite in contul platilor efectuate in anul curent	48020101	8,318,160	500,000	24,334,873	24,334,873		480,139	15,193,519	8,661,215
Sume primite in contul platilor efectuate in anii anteriori	48020102	3,500,000	500,000	2,009,654	1,697,577	312,077	288,042		1,721,612
Prefinantare	48020103	55,918,150	30,196,480	28,065,663	278,591	27,787,072	28,065,663		
Fondul Social European (FSE) (cod 48.02.02.01 la 48.02.02.03)	480202	1,427,260	924,950	1,236,387		1,236,387	905,050		331,337
Sume primite in contul platilor efectuate in anul curent	48020201	1,002,310	500,000	811,436		811,436	480,099		331,337
Prefinantare	48020203	424,950	424,950	424,951		424,951	424,951		
Fondul European Agricol de Dezvoltare (FEADR) (cod 48.02.04.01 la 48.02.04.03)	480204	520,000		1,031,265	513,753	517,512		513,753	517,512
Sume primite in contul platilor efectuate in anul curent	48020401	520,000		517,512		517,512			517,512
Sume primite in contul platilor efectuate in anii anteriori	48020402			513,753	513,753			513,753	



Director Economic,

165

## Anexa 13

## CONTUL DE EXECUTIE A BUGETULUI LOCAL- CHELTUIELI

la data de 31.03.2021

Denumirea indicatorilor *)	Cod indicator	Credite de angajament		Credite bugetare		Angajamente bugetare	Angajamente legale	Plati efectuate	Angajamente legale de platit	Cheltuieli efective
		Aprobate la finele perioadei de raportare	Trimestriale cumulate	Aprobate la finele perioadei de raportare	Trimestriale cumulate					
A	B	1	2	3	4	5	6	7	8=6-7	9
TOTAL CHELTUIELI (cod 50.02+59.02+63.02+70.02+74.02+79.02)	4902	120,096,290	74,192,720	249,035,840	100,484,210	248,225,212	248,225,212	46,184,742	202,040,470	42,063,684
Partea I-a SERVICII PUBLICE GENERALE (cod 51.02+54.02+55.02+56.02)	5002	3,466,330	1,712,000	34,875,140	9,234,500	34,081,683	34,081,683	7,804,664	26,277,019	7,123,113
Autoritati publice si actiuni externe (cod 51.02.01)	5102	3,366,330	1,712,000	27,860,950	7,761,500	27,817,493	27,817,493	6,954,716	20,862,777	6,254,960
Autoritati executive si legislative (cod 51.02.01.03)	510201	3,366,330	1,712,000	27,860,950	7,761,500	27,817,493	27,817,493	6,954,716	20,862,777	6,254,960
Autoritati executive	51020103	3,366,330	1,712,000	27,860,950	7,761,500	27,817,493	27,817,493	6,954,716	20,862,777	6,254,960
Alte servicii publice generale (cod 54.02.05 la 54.02.07+54.02.10+54.02.50)	5402	100,000		3,580,350	1,041,000	2,830,350	2,830,350	485,121	2,345,229	504,491
Fond de rezerva bugetara la dispozitia autoritatilor locale	540205			750,000	500,000					
Servicii publice comunitare de evidenta a persoanelor	540210			1,491,650	391,000	1,491,650	1,491,650	358,304	1,133,346	360,305
Alte servicii publice generale	540250	100,000		1,338,700	150,000	1,338,700	1,338,700	126,817	1,211,883	144,186
Tranzactii privind datoria publica si imprumuturi	5502			3,433,840	432,000	3,433,840	3,433,840	364,827	3,069,013	363,662
Partea a II-a APARARE, ORDINE PUBLICA SI SIGURANTA NATIONALA (60.02+61.02)	5902	38,150		5,551,370	1,302,000	5,545,909	5,545,909	1,161,098	4,384,811	1,180,906
Ordine publica si siguranta nationala (cod 61.02.03 +61.02.05+61.02.50)	6102	38,150		5,551,370	1,302,000	5,545,909	5,545,909	1,161,098	4,384,811	1,180,906
Ordine publica (cod 61.02.03.04)	610203	38,150		5,261,370	1,275,000	5,255,909	5,255,909	1,138,353	4,117,556	1,158,307
Politie locala	61020304	38,150		5,261,370	1,275,000	5,255,909	5,255,909	1,138,353	4,117,556	1,158,307
Protectie civila si protectia contra incendiilor (protectie civila nonmilitara)	610205			290,000	27,000	290,000	290,000	22,745	267,255	22,599
Partea a III-a CHELTUIELI SOCIAL-CULTURALE( cod	6302	15,810,740	9,484,940	71,847,140	24,608,240	71,835,430	71,835,430	13,222,800	58,612,630	15,202,223

165

A	B	1	2	3	4	5	6	7	8=6-7	9
65.02+66.02+67.02+68.02)										
Invatamant (cod 65.02.03 la 65.02.05+65.02.07+65.02.11+65.02.12+65.02.50)	6502	13,565,870	8,152,320	24,941,870	10,848,890	24,939,596	24,939,596	2,732,945	22,206,651	4,496,220
Invatamant prescolar si primar (cod 65.02.03.01+65.02.03.02)	650203			2,098,480	598,040	2,097,308	2,097,308	426,876	1,670,432	476,165
Invatamant prescolar	65020301			2,098,480	598,040	2,097,308	2,097,308	426,876	1,670,432	476,165
Invatamant secundar (cod 65.02.04.01 la 65.02.04.03)	650204	733,000	660,000	8,541,520	2,698,030	8,540,418	8,540,418	1,155,033	7,385,385	1,650,514
Invatamant secundar inferior	65020401	383,000	383,000	3,448,220	1,170,400	3,447,358	3,447,358	437,238	3,010,120	631,304
Invatamant secundar superior	65020402	350,000	277,000	5,093,300	1,527,630	5,093,060	5,093,060	717,795	4,375,265	1,019,210
Invatamant postliceal	650205			66,000	16,000	66,000	66,000	4,884	61,116	6,700
Servicii educationale complementare ( cod 65.02.12.01)	650212			335,000	38,500	335,000	335,000	21,474	313,526	23,263
Scoala dupa scoala	65021201			335,000	38,500	335,000	335,000	21,474	313,526	23,263
Alte cheltuieli in domeniul invatamantului	650250	12,832,870	7,492,320	13,900,870	7,498,320	13,900,870	13,900,870	1,124,678	12,776,192	2,339,578
Sanatate (cod 66.02.06+66.02.08+66.02.50)	6602			5,391,850	908,690	5,391,850	5,391,850	696,886	4,694,964	830,713
Servicii de sanatate publica	660208			3,676,850	738,690	3,676,850	3,676,850	696,886	2,979,964	683,303
Alte cheltuieli in domeniul sanatatii (cod 66.02.50.50)	660250			1,715,000	170,000	1,715,000	1,715,000		1,715,000	147,410
Alte institutii si actiuni sanitare	66025050			1,715,000	170,000	1,715,000	1,715,000		1,715,000	147,410
Cultura, recreere si religie (cod 67.02.03+67.02.05+67.02.06+67.02.50)	6702	1,437,820	902,820	15,907,410	6,487,720	15,907,410	15,907,410	3,957,047	11,950,363	3,958,769
Servicii culturale (cod 67.02.03.02 la 67.02.03.08+67.02.03.12+67.02.03.30)	670203			3,519,830	802,840	3,519,830	3,519,830	787,400	2,732,430	787,400
Case de cultura	67020306			3,519,830	802,840	3,519,830	3,519,830	787,400	2,732,430	787,400
Servicii recreative si sportive (cod 67.02.05.01 la 67.02.05.03)	670205	535,000		11,384,760	4,782,060	11,384,760	11,384,760	3,161,014	8,223,746	3,171,369
Sport	67020501	535,000		5,984,760	1,868,560	5,984,760	5,984,760	1,717,886	4,266,874	1,728,241
Intretinere gradini publice, parcuri, zone verzi, baze sportive si de agrement	67020503			5,400,000	2,913,500	5,400,000	5,400,000	1,443,128	3,956,872	1,443,128
Alte servicii in domeniile culturii, recreerii si religiei	670250	902,820	902,820	1,002,820	902,820	1,002,820	1,002,820	8,633	994,187	
Asigurari si asistenta sociala (cod 68.02.04 la 68.02.06+68.02.10+68.02.11+68.02.12+68.02.15+68.02.50)	6802	807,050	429,800	25,606,010	6,362,940	25,596,574	25,596,574	5,835,922	19,760,652	5,916,521
Asistenta sociala in caz de boli si invaliditati (cod 68.02.05.02)	680205			14,230,000	3,545,440	14,230,000	14,230,000	3,520,416	10,709,584	3,521,971
Asistenta sociala in caz de invaliditate	68020502			14,230,000	3,545,440	14,230,000	14,230,000	3,520,416	10,709,584	3,521,971
Crese	680211			1,565,000	375,950	1,565,000	1,565,000	356,175	1,208,825	367,749
Prevenirea excluderii sociale (cod 68.02.15.01+68.02.15.02)	680215			23,200	23,200	23,200	23,200		23,200	
Ajutor social	68021501			23,200	23,200	23,200	23,200		23,200	

163

A	B	1	2	3	4	5	6	7	8=6-7	9
Alte cheltuieli în domeniul asigurărilor și asistenței sociale (cod 68.02.50.50)	680250	807,050	429,800	9,787,810	2,418,350	9,778,374	9,778,374	1,959,331	7,819,043	2,026,801
Alte cheltuieli în domeniul asistenței sociale	68025050	807,050	429,800	9,787,810	2,418,350	9,778,374	9,778,374	1,959,331	7,819,043	2,026,801
Partea a IV-a SERVICII SI DEZVOLTARE PUBLICA, LOCUINTE, MEDIU SI APE (cod 70.02+74.02)	6902	49,857,890	26,153,780	67,370,010	31,776,930	67,370,010	67,370,010	8,321,872	59,048,138	4,410,854
Locuinte, servicii și dezvoltare publică (cod 70.02.03+70.02.05 la 70.02.07+70.02.50)	7002	49,837,890	26,153,780	60,067,890	28,612,030	60,067,890	60,067,890	5,273,419	54,794,471	1,362,401
Locuinte (cod 70.02.03.01+70.02.03.30)	700203	8,040,430	1,484,020	8,040,430	1,484,020	8,040,430	8,040,430	564,870	7,475,560	
Alte cheltuieli în domeniul locuințelor	70020330	8,040,430	1,484,020	8,040,430	1,484,020	8,040,430	8,040,430	564,870	7,475,560	
Iluminat public și electrificări rurale	700206	30,381,270	18,714,760	32,634,270	19,245,760	32,634,270	32,634,270	3,117,897	29,516,373	569,859
Alte servicii în domeniul locuințelor, serviciilor și dezvoltării comunale	700250	11,416,190	5,955,000	19,393,190	7,882,250	19,393,190	19,393,190	1,590,652	17,802,538	792,542
Protecția mediului (cod 74.02.03+74.02.05+74.02.06+74.02.50)	7402	20,000		7,302,120	3,164,900	7,302,120	7,302,120	3,048,453	4,253,667	3,048,453
Salubritate și gestiunea deșeurilor (cod 74.02.05.01+74.02.05.02)	740205	20,000		7,302,120	3,164,900	7,302,120	7,302,120	3,048,453	4,253,667	3,048,453
Salubritate	74020501	20,000		7,302,120	3,164,900	7,302,120	7,302,120	3,048,453	4,253,667	3,048,453
Partea a V-a ACTIUNI ECONOMICE (80.02+81.02+83.02+84.02+87.02)	7902	50,923,180	36,842,000	69,392,180	33,562,540	69,392,180	69,392,180	15,674,308	53,717,872	14,146,588
Agricultură, silvicultură, piscicultură și vanatoare (cod 83.02.03)	8302			750,000	183,840	750,000	750,000	127,543	622,457	5,961,884
Agricultură (cod 83.02.03.03+83.02.03.07+83.02.03.30)	830203									61,142
Alte cheltuieli în domeniul agriculturii	83020330									61,142
Alte cheltuieli în domeniul agriculturii, silviculturii, pisciculturii și vânătorii	830250			750,000	183,840	750,000	750,000	127,543	622,457	5,900,742
Transporturi (cod 84.02.03+84.02.04+84.02.06+84.02.50)	8402	50,923,180	36,842,000	68,642,180	33,378,700	68,642,180	68,642,180	15,546,765	53,095,415	8,184,704
Transport rutier (cod 84.02.03.01 la 84.02.03.03)	840203	50,923,180	36,842,000	68,642,180	33,378,700	68,642,180	68,642,180	15,546,765	53,095,415	8,184,704
Transport în comun	84020302	1,050,000		13,550,000	3,551,700	13,550,000	13,550,000	3,516,550	10,033,450	3,503,069
Străzi	84020303	49,873,180	36,842,000	55,092,180	29,827,000	55,092,180	55,092,180	12,030,215	43,061,965	4,681,635
CHELTUIELILE SECȚIUNII DE FUNCȚIONARE (cod 50.02+59.02+63.02+70.02+74.02+79.02)	4902			128,939,550	35,516,490	128,128,922	128,128,922	29,223,731	98,905,191	29,060,852
Partea I-a SERVICII PUBLICE GENERALE (cod 51.02+54.02+55.02+56.02)	5002			31,408,810	7,522,500	30,615,353	30,615,353	6,795,521	23,819,832	6,819,220
Autorități publice și acțiuni externe (cod 51.02.01)	5102			24,494,620	6,049,500	24,451,163	24,451,163	5,945,573	18,505,590	5,951,067
Autorități executive și legislative (cod 51.02.01.03)	510201			24,494,620	6,049,500	24,451,163	24,451,163	5,945,573	18,505,590	5,951,067
Autorități executive	51020103			24,494,620	6,049,500	24,451,163	24,451,163	5,945,573	18,505,590	5,951,067

162

A	B	1	2	3	4	5	6	7	8=6-7	9
Alte servicii publice generale (cod 54.02.05 la 54.02.07+54.02.10+54.02.50)	5402			3,480,350	1,041,000	2,730,350	2,730,350	485,121	2,245,229	504,491
Fond de rezerva bugetara la dispozitia autoritatilor locale	540205			750,000	500,000					
Servicii publice comunitare de evidenta a persoanelor	540210			1,491,650	391,000	1,491,650	1,491,650	358,304	1,133,346	360,305
Alte servicii publice generale	540250			1,238,700	150,000	1,238,700	1,238,700	126,817	1,111,883	144,186
Tranzactii privind datoria publica si imprumuturi	5502			3,433,840	432,000	3,433,840	3,433,840	364,827	3,069,013	363,662
Partea a II-a APARARE, ORDINE PUBLICA SI SIGURANTA NATIONALA (60.02+61.02)	5902			5,513,220	1,302,000	5,507,759	5,507,759	1,161,098	4,346,661	1,177,973
Ordine publica si siguranta nationala (cod 61.02.03+61.02.05+61.02.50)	6102			5,513,220	1,302,000	5,507,759	5,507,759	1,161,098	4,346,661	1,177,973
Ordine publica (cod 61.02.03.04)	610203			5,223,220	1,275,000	5,217,759	5,217,759	1,138,353	4,079,406	1,155,374
Politie locala	61020304			5,223,220	1,275,000	5,217,759	5,217,759	1,138,353	4,079,406	1,155,374
Protectie civila si protectia contra incendiilor (protectie civila nonmilitara)	610205			290,000	27,000	290,000	290,000	22,745	267,255	22,599
Partea a III-a CHELTUIELI SOCIAL-CULTURALE( cod 65.02+66.02+67.02+68.02)	6302			56,036,400	15,123,300	56,024,690	56,024,690	12,027,604	43,997,086	12,518,449
Invatamant (cod 65.02.03 la 65.02.05+65.02.07+65.02.11+65.02.12+65.02.50)	6502			11,376,000	2,696,570	11,373,726	11,373,726	1,612,717	9,761,009	1,901,837
Invatamant prescolar si primar (cod 65.02.03.01+65.02.03.02)	650203			2,098,480	598,040	2,097,308	2,097,308	426,876	1,670,432	466,622
Invatamant prescolar	65020301			2,098,480	598,040	2,097,308	2,097,308	426,876	1,670,432	466,622
Invatamant secundar (cod 65.02.04.01 la 65.02.04.03)	650204			7,808,520	2,038,030	7,807,418	7,807,418	1,155,033	6,652,385	1,398,316
Invatamant secundar inferior	65020401			3,065,220	787,400	3,064,358	3,064,358	437,238	2,627,120	490,192
Invatamant secundar superior	65020402			4,743,300	1,250,630	4,743,060	4,743,060	717,795	4,025,265	908,124
Invatamant postliceal	650205			66,000	16,000	66,000	66,000	4,884	61,116	6,700
Servicii educationale complementare ( cod 65.02.12.01)	650212			335,000	38,500	335,000	335,000	21,474	313,526	23,263
Scoala dupa scoala	65021201			335,000	38,500	335,000	335,000	21,474	313,526	23,263
Alte cheltuieli in domeniul invatamantului	650250			1,068,000	6,000	1,068,000	1,068,000	4,450	1,063,550	6,936
Sanatate (cod 66.02.06+66.02.08+66.02.50)	6602			5,391,850	908,690	5,391,850	5,391,850	696,886	4,694,964	830,713
Servicii de sanatate publica	660208			3,676,850	738,690	3,676,850	3,676,850	696,886	2,979,964	683,303
Alte cheltuieli in domeniul sanatatii (cod 66.02.50.50)	660250			1,715,000	170,000	1,715,000	1,715,000		1,715,000	147,410
Alte institutii si actiuni sanitare	66025050			1,715,000	170,000	1,715,000	1,715,000		1,715,000	147,410
Cultura, recreere si religie (cod 67.02.03+67.02.05+67.02.06+67.02.50)	6702			14,469,590	5,584,900	14,469,590	14,469,590	3,948,414	10,521,176	3,958,769
Servicii culturale (cod 67.02.03.02 la	670203			3,519,830	802,840	3,519,830	3,519,830	787,400	2,732,430	787,400

161

A	B	1	2	3	4	5	6	7	8=6-7	9
67.02.03.08+67.02.03.12+67.02.03.30)										
Case de cultura	67020306			3,519,830	802,840	3,519,830	3,519,830	787,400	2,732,430	787,400
Servicii recreative si sportive (cod 67.02.05.01 la 67.02.05.03)	670205			10,849,760	4,782,060	10,849,760	10,849,760	3,161,014	7,688,746	3,171,369
Sport	67020501			5,449,760	1,868,560	5,449,760	5,449,760	1,717,886	3,731,874	1,728,241
Întreținere grădini publice, parcuri, zone verzi, baze sportive și terenuri de agrement	67020503			5,400,000	2,913,500	5,400,000	5,400,000	1,443,128	3,956,872	1,443,128
Alte servicii în domeniile culturii, recreerii și religiei	670250			100,000		100,000	100,000		100,000	
Asigurări și asistență socială (cod 68.02.04 la 68.02.06 +68.02.10+68.02.11+68.02.12+68.02.15+68.02.50)	6802			24,798,960	5,933,140	24,789,524	24,789,524	5,769,587	19,019,937	5,827,130
Asistență socială în caz de boli și invalidități (cod 68.02.05.02)	680205			14,230,000	3,545,440	14,230,000	14,230,000	3,520,416	10,709,584	3,521,971
Asistență socială în caz de invaliditate	68020502			14,230,000	3,545,440	14,230,000	14,230,000	3,520,416	10,709,584	3,521,971
Creșe	680211			1,565,000	375,950	1,565,000	1,565,000	356,175	1,208,825	367,749
Prevenirea excluderii sociale (cod 68.02.15.01+68.02.15.02)	680215			23,200	23,200	23,200	23,200		23,200	
Ajutor social	68021501			23,200	23,200	23,200	23,200		23,200	
Alte cheltuieli în domeniul asigurărilor și asistenței sociale (cod 68.02.50.50)	680250			8,980,760	1,988,550	8,971,324	8,971,324	1,892,996	7,078,328	1,937,410
Alte cheltuieli în domeniul asistenței sociale	68025050			8,980,760	1,988,550	8,971,324	8,971,324	1,892,996	7,078,328	1,937,410
Partea a IV-a SERVICII SI DEZVOLTARE PUBLICA, LOCUINTE, MEDIU SI APE (cod 70.02+74.02)	6902			17,512,120	5,623,150	17,512,120	17,512,120	5,046,826	12,465,294	4,184,227
Locuințe, servicii și dezvoltare publică (cod 70.02.03+70.02.05 la 70.02.07+70.02.50)	7002			10,230,000	2,458,250	10,230,000	10,230,000	1,998,373	8,231,627	1,135,774
Trasport public și electrificări rurale	700206			2,253,000	531,000	2,253,000	2,253,000	407,825	1,845,175	569,859
Alte servicii în domeniul locuințelor, serviciilor și dezvoltării comunale	700250			7,977,000	1,927,250	7,977,000	7,977,000	1,590,548	6,386,452	565,915
Protecția mediului (cod 74.02.03+74.02.05+74.02.06+74.02.50)	7402			7,282,120	3,164,900	7,282,120	7,282,120	3,048,453	4,233,667	3,048,453
Salubritate și gestiunea deșeurilor (cod 74.02.05.01+74.02.05.02)	740205			7,282,120	3,164,900	7,282,120	7,282,120	3,048,453	4,233,667	3,048,453
Salubritate	74020501			7,282,120	3,164,900	7,282,120	7,282,120	3,048,453	4,233,667	3,048,453
Partea a V-a ACTIUNI ECONOMICE (80.02+81.02+83.02+84.02+87.02)	7902			18,469,000	5,945,540	18,469,000	18,469,000	4,192,682	14,276,318	4,360,983
Agricultură, silvicultură, piscicultură și vânătoare (cod 83.02.03)	8302			750,000	183,840	750,000	750,000	127,543	622,457	118,925
Alte cheltuieli în domeniul agriculturii, silviculturii, pisciculturii și vânătoriei	830250			750,000	183,840	750,000	750,000	127,543	622,457	118,925
Transporturi (cod 84.02.03+84.02.04+84.02.06+84.02.50)	8402			17,719,000	5,761,700	17,719,000	17,719,000	4,065,139	13,653,861	4,242,058

A	B	1	2	3	4	5	6	7	8=6-7	9
Transport rutier (cod 84.02.03.01 la cod 84.02.03.03)	840203			17,719,000	5,761,700	17,719,000	17,719,000	4,065,139	13,653,861	4,242,058
Transport in comun	84020302			12,500,000	3,551,700	12,500,000	12,500,000	3,516,550	8,983,450	3,503,069
Strazi	84020303			5,219,000	2,210,000	5,219,000	5,219,000	548,589	4,670,411	738,989
CHELTUIELILE SECTIUNII DE DEZVOLTARE (cod 50.02+59.02+63.02+70.02+74.02+79.02)	4902	120,096,290	74,192,720	120,096,290	64,967,720	120,096,290	120,096,290	16,961,011	103,135,279	13,002,832
Partea I-a SERVICII PUBLICE GENERALE (cod 51.02+54.02)	5002	3,466,330	1,712,000	3,466,330	1,712,000	3,466,330	3,466,330	1,009,143	2,457,187	303,893
Autoritati publice si actiuni externe (cod 51.02.01)	5102	3,366,330	1,712,000	3,366,330	1,712,000	3,366,330	3,366,330	1,009,143	2,357,187	303,893
Autoritati executive si legislative (cod 51.02.01.03)	510201	3,366,330	1,712,000	3,366,330	1,712,000	3,366,330	3,366,330	1,009,143	2,357,187	303,893
Autoritati executive	51020103	3,366,330	1,712,000	3,366,330	1,712,000	3,366,330	3,366,330	1,009,143	2,357,187	303,893
Alte servicii publice generale (cod 54.02.05 la 54.02.07+54.02.10+54.02.50)	5402	100,000		100,000		100,000	100,000		100,000	
Alte servicii publice generale	540250	100,000		100,000		100,000	100,000		100,000	
Partea a II-a APARARE, ORDINE PUBLICA SI SIGURANTA NATIONALA (60.02+61.02)	5902	38,150		38,150		38,150	38,150		38,150	2,933
Ordine publica si siguranta nationala (cod 61.02.03+61.02.05+61.02.50)	6102	38,150		38,150		38,150	38,150		38,150	2,933
Ordine publica (cod 61.02.03.04)	610203	38,150		38,150		38,150	38,150		38,150	2,933
Politie locala	61020304	38,150		38,150		38,150	38,150		38,150	2,933
Partea a III-a CHELTUIELI SOCIAL-CULTURALE (cod 65.02+66.02+67.02+68.02)	6302	15,810,740	9,484,940	15,810,740	9,484,940	15,810,740	15,810,740	1,195,196	14,615,544	2,683,774
Invatamant (cod 65.02.03 la 65.02.05+65.02.07+65.02.11+65.02.50)	6502	13,565,870	8,152,320	13,565,870	8,152,320	13,565,870	13,565,870	1,120,228	12,445,642	2,594,383
Invatamant prescolar si primar (cod 65.02.03.01+65.02.03.02)	650203									9,543
Invatamant prescolar	65020301									9,543
Invatamant secundar (cod 65.02.04.01 la 65.02.04.03)	650204	733,000	660,000	733,000	660,000	733,000	733,000		733,000	252,198
Invatamant secundar inferior	65020401	383,000	383,000	383,000	383,000	383,000	383,000		383,000	141,112
Invatamant secundar superior	65020402	350,000	277,000	350,000	277,000	350,000	350,000		350,000	111,086
Alte cheltuieli in domeniul invatamantului	650250	12,832,870	7,492,320	12,832,870	7,492,320	12,832,870	12,832,870	1,120,228	11,712,642	2,332,642
Cultura, recreere si religie (cod 67.02.03+67.02.05+67.02.06+67.02.50)	6702	1,437,820	902,820	1,437,820	902,820	1,437,820	1,437,820	8,633	1,429,187	
Servicii recreative si sportive (cod 67.02.05.01 la 67.02.05.03)	670205	535,000		535,000		535,000	535,000		535,000	
Sport	67020501	535,000		535,000		535,000	535,000		535,000	
Alte servicii in domeniile culturii, recreerii si religiei	670250	902,820	902,820	902,820	902,820	902,820	902,820	8,633	894,187	
Asigurari si asistenta sociala (cod 68.02.04 la	6802	807,050	429,800	807,050	429,800	807,050	807,050	66,335	740,715	89,391

159

A	B	1	2	3	4	5	6	7	8=6-7	9
68.02.06+68.02.10+68.02.11+68.02.12+68.02.15+68.02.50)										
Alte cheltuieli în domeniul asigurărilor și asistenței sociale (cod 68.02.50.50)	680250	807,050	429,800	807,050	429,800	807,050	807,050	66,335	740,715	89,391
Alte cheltuieli în domeniul asistenței sociale	68025050	807,050	429,800	807,050	429,800	807,050	807,050	66,335	740,715	89,391
Partea a IV-a SERVICII SI DEZVOLTARE PUBLICA, LOCUINTE, MEDIU SI APE (cod 70.02+74.02)	6902	49,857,890	26,153,780	49,857,890	26,153,780	49,857,890	49,857,890	3,275,046	46,582,844	226,627
Locuinte, servicii și dezvoltare publică (cod 70.02.03+70.02.05 la 70.02.07+70.02.50)	7002	49,837,890	26,153,780	49,837,890	26,153,780	49,837,890	49,837,890	3,275,046	46,562,844	226,627
Locuinte (cod 70.02.03.01+70.02.03.30)	700203	8,040,430	1,484,020	8,040,430	1,484,020	8,040,430	8,040,430	564,870	7,475,560	
Alte cheltuieli în domeniul locuințelor	70020330	8,040,430	1,484,020	8,040,430	1,484,020	8,040,430	8,040,430	564,870	7,475,560	
Iluminat public și electrificări rurale	700206	30,381,270	18,714,760	30,381,270	18,714,760	30,381,270	30,381,270	2,710,072	27,671,198	
Alte servicii în domeniul locuințelor, serviciilor și dezvoltării comunale	700250	11,416,190	5,955,000	11,416,190	5,955,000	11,416,190	11,416,190	104	11,416,086	226,627
Protecția mediului (cod 74.02.03+74.02.05+74.02.06+74.02.50)	7402	20,000		20,000		20,000	20,000		20,000	
Salubritate și gestiunea deșeurilor (cod 74.02.05.01+74.02.05.02)	740205	20,000		20,000		20,000	20,000		20,000	
Salubritate	74020501	20,000		20,000		20,000	20,000		20,000	
Partea a V-a ACTIUNI ECONOMICE (80.02+81.02+83.02+84.02+87.02)	7902	50,923,180	36,842,000	50,923,180	27,617,000	50,923,180	50,923,180	11,481,626	39,441,554	9,785,605
Agricultură, silvicultură, piscicultură și vanatoare (cod 83.02.03)	8302									5,842,959
Agricultură (cod 83.02.03.03+83.02.03.07+83.02.03.30)	830203									61,142
Alte cheltuieli în domeniul agriculturii	83020330									61,142
Alte cheltuieli în domeniul agriculturii, silviculturii, pisciculturii și vânătorii	830250									5,781,817
Transporturi (cod 84.02.03+84.02.06+84.02.50)	8402	50,923,180	36,842,000	50,923,180	27,617,000	50,923,180	50,923,180	11,481,626	39,441,554	3,942,646
Transport rutier (cod 84.02.03.01 la 84.02.03.03)	840203	50,923,180	36,842,000	50,923,180	27,617,000	50,923,180	50,923,180	11,481,626	39,441,554	3,942,646
Transport în comun	84020302	1,050,000		1,050,000		1,050,000	1,050,000		1,050,000	
Străzi	84020303	49,873,180	36,842,000	49,873,180	27,617,000	49,873,180	49,873,180	11,481,626	38,391,554	3,942,646



Director Economic



## CONTUL DE EXECUTIE AL INSTITUTIILOR PUBLICE - CHELTUIELI

la data de 31.03.2021

Cod 21 Capitol 5002

Subcapitol

-lei-

22.247.735

DENUMIREA INDICATORILOR*)	Cod indicator	Credite de angajament		Credite bugetare		Angajamente bugetare	Angajamente legale	Plati efectuate	Angajamente legale de platit	Cheltuieli efective
		Aprobate la finele perioadei de raportare	Trimestriale cumulate	Aprobate la finele perioadei de raportare	Trimestriale cumulate					
A	B	1	2	3	4	5	6	7	8=6-7	9
TOTAL CHELTUIELI(SECTIUNEA DE FUNCTIONARE+SECTIUNEA DE DEZVOLTARE)		120,096,290	74,192,720	249,035,840	100,484,210	248,225,212	248,225,212	46,184,742	202,040,470	42,063,684
SECTIUNEA DE FUNCTIONARE (cod 01+79+85)	F			128,939,550	35,516,490	128,128,922	128,128,922	29,223,731	98,905,191	29,060,852
CHELTUIELI CURENTE (10+20+30+40+50+51SF+55SF+57+59)	01F			123,242,550	34,488,990	122,492,550	122,492,550	28,257,061	94,235,489	29,060,852
TITLUL I CHELTUIELI DE PERSONAL (cod 10.01 la 10.03)	10			45,682,250	11,327,340	45,682,250	45,682,250	10,982,225	34,700,025	10,919,416
Cheltuieli salariale in bani ( cod 10.01.01+10.01.03 la 10.01.08 +10.01.10 la 10.01.16 +10.01.30)	1001			44,180,120	10,944,390	44,180,120	44,180,120	10,644,203	33,535,917	10,580,645
Salarii de baza	100101			37,973,660	9,490,600	37,973,660	37,973,660	9,313,087	28,660,573	9,209,930
Sporuri pentru conditii de munca	100105			2,825,510	637,000	2,825,510	2,825,510	592,785	2,232,725	612,771
Alte sporuri	100106			378,340	121,840	378,340	378,340	87,281	291,059	91,431
Fond aferent platii cu ora	100111			327,000	38,000	327,000	327,000	21,000	306,000	22,750
Indemnizatii platite unor persoane din afara unitatii	100112			428,800	108,800	428,800	428,800	106,972	321,828	107,164
Indemnizatii de delegare	100113			3,900	2,400	3,900	3,900	300	3,600	300
Indemnizatii de hrana	100117			2,178,910	518,750	2,178,910	2,178,910	500,100	1,678,810	517,551
Alte drepturi salariale in bani	100130			64,000	27,000	64,000	64,000	22,678	41,322	18,748
Cheltuieli salariale in natura ( cod 10.02.01 la 10.02.06+10.02.30)	1002			384,000	36,650	384,000	384,000	4,178	379,822	3,728
Norme de hrana	100202			260,000	1,000	260,000	260,000	450	259,550	
Transportul la si de la locul de munca	100205			124,000	35,650	124,000	124,000	3,728	120,272	3,728
Contributii (cod 10.03.01 la 10.03.06)	1003			1,118,130	346,300	1,118,130	1,118,130	333,844	784,286	335,043
Contributii de asigurari sociale de stat	100301			76,000	75,500	76,000	76,000	75,281	719	75,281

157

A	B	1	2	3	4	5	6	7	8=6-7	9
Contributii de asigurari de somaj	100302			3,120	3,100	3,120	3,120	2,348	772	2,348
Contributii de asigurari sociale de sanatate	100303			25,300	25,200	25,300	25,300	24,775	525	24,775
Contributii de asigurari pentru accidente de munca si boli profesionale	100304			1,210	1,200	1,210	1,210	714	496	714
Contributii pentru concedii si indemnizatii	100306			4,020	4,000	4,020	4,020	3,890	130	3,890
Contributia asiguratorie pentru munca	100307			1,008,480	237,300	1,008,480	1,008,480	226,836	781,644	228,035
TITLUL II BUNURI SI SERVICII (cod 20.01 la 20.06+20.09 la 20.16+20.18 la 20.25+20.27+20.30)	20			39,261,340	13,213,650	39,261,340	39,261,340	8,551,266	30,710,074	9,427,109
Bunuri si servicii (cod 20.01.01 la 20.01.09+20.01.30)	2001			24,305,850	9,254,120	24,305,850	24,305,850	6,856,053	17,449,797	7,275,590
Furnituri de birou	200101			482,940	64,940	482,940	482,940	31,608	451,332	107,258
Materiale pentru curatenie	200102			333,660	68,030	333,660	333,660	31,819	301,841	82,696
Incalzit, iluminat si forta motrica	200103			5,096,220	1,826,540	5,096,220	5,096,220	1,554,318	3,541,902	1,676,972
Apa, canal si salubritate	200104			553,970	135,050	553,970	553,970	71,895	482,075	70,685
Carburanti si lubrifianti	200105			112,500	29,000	112,500	112,500	25,809	86,691	27,163
Piese de schimb	200106			47,000	10,200	47,000	47,000	4,007	42,993	8,468
Transport	200107			13,500		13,500	13,500		13,500	
Posta, telecomunicatii, radio, tv, internet	200108			471,430	143,300	471,430	471,430	130,101	341,329	122,841
Materiale si prestari de servicii cu caracter functional	200109			2,063,960	302,750	2,063,960	2,063,960	87,397	1,976,563	238,272
Alte bunuri si servicii pentru intretinere si functionare	200130			15,130,670	6,674,310	15,130,670	15,130,670	4,919,099	10,211,571	4,941,235
Reparatii curente	2002			6,332,940	2,295,590	6,332,940	6,332,940	564,712	5,768,228	564,712
Apă caldă (cod 20.03.01+20.03.02)	2003			774,910	157,700	774,910	774,910	156,607	618,303	188,529
Hrana pentru oameni	200301			774,910	157,700	774,910	774,910	156,607	618,303	188,529
Medicamente si materiale sanitare (cod 20.04.01 la 20.04.04)	2004			144,650	11,700	144,650	144,650	1,683	142,967	3,080
Medicamente	200401			18,600	2,000	18,600	18,600	765	17,835	1,392
Materiale sanitare	200402			105,550	8,200	105,550	105,550	918	104,632	1,289
Dezinfectanti	200404			20,500	1,500	20,500	20,500		20,500	399
Bunuri de natura obiectelor de inventar (cod 20.05.01+20.05.03+20.05.30)	2005			787,400	53,400	787,400	787,400	34,598	752,802	124,654
Uniforme si echipament	200501			38,800	300	38,800	38,800		38,800	9,089
Lenjerie si accesorii de pat	200503			8,400		8,400	8,400		8,400	
Alte obiecte de inventar	200530			740,200	53,100	740,200	740,200	34,598	705,602	115,565
Deplasari, detasari, transferari (cod 20.06.01+20.06.02)	2006			32,900	3,500	32,900	32,900	2,046	30,854	2,046
Deplasari interne, detasari, transferari	200601			28,400	3,500	28,400	28,400	2,046	26,354	2,046

A	B	1	2	3	4	5	6	7	8=6-7	9
Deplasari in strainatate	200602			4,500		4,500	4,500		4,500	
Carti, publicatii si materiale documentare	2011			68,450	13,500	68,450	68,450	7,308	61,142	8,348
Pregatire profesionala	2013			181,230	32,800	181,230	181,230	8,468	172,762	8,468
Protectia muncii	2014			46,420	8,820	46,420	46,420	2,687	43,733	3,074
Cheltuieli judiciare si extrajudiciare derivate din actiuni in reprezentarea intereselor statului, potrivit dispozitiilor legale	2025			105,000	43,500	105,000	105,000	43,065	61,935	43,065
Alte cheltuieli (cod 20.30.01 la 20.30.04+20.30.06+20.30.07+20.30.09+20.30.30)	2030			6,481,590	1,339,020	6,481,590	6,481,590	874,039	5,607,551	1,205,543
Reclama si publicitate	203001			39,500	11,000	39,500	39,500	8,561	30,939	6,932
Protocol si reprezentare	203002			21,500	1,000	21,500	21,500	565	20,935	.. 683
Prime de asigurare non-viata	203003			10,000	3,000	10,000	10,000	2,462	7,538	3,346
Chirii	203004			102,000	25,500	102,000	102,000	25,500	76,500	25,500
Alte cheltuieli cu bunuri si servicii	203030			6,308,590	1,298,520	6,308,590	6,308,590	836,951	5,471,639	1,169,082
TITLUL III DOBANZI (cod 30.01 la 30.03)	30			3,433,840	432,000	3,433,840	3,433,840	364,827	3,069,013	363,662
Dobanzi aferente datoriei publice interne (cod 30.01.01+30.01.02)	3001			3,433,840	432,000	3,433,840	3,433,840	364,827	3,069,013	363,662
Dobanzi aferente creditelor interne garantate	300102			3,433,840	432,000	3,433,840	3,433,840	364,827	3,069,013	363,662
TITLUL IV SUBVENTII (cod 40.03+40.20+ 40.30)	40			12,526,000	3,558,380	12,526,000	12,526,000	3,519,772	9,006,228	3,506,291
Subventii pentru acoperirea diferentelor de pret si tarif	4003			12,500,000	3,551,700	12,500,000	12,500,000	3,516,550	8,983,450	3,503,069
Alte subventii	4030			26,000	6,680	26,000	26,000	3,222	22,778	3,222
TITLUL V FONDURI DE REZERVA (cod 50.04)	50			750,000	500,000					
Fond de rezerva bugetara la dispozitia autoritatilor locale	5004			750,000	500,000					
TITLUL VI TRANSFERURI INTRE UNITATI ALE ADMINISTRATIEI PUBLICE (cod 51.01) (cod 51.01)	51F			7,679,610	2,145,900	7,679,610	7,679,610	2,112,200	5,567,410	2,112,200
Transferuri curente (cod 51.01.01+51.01.03+51.01.05+ 51.01.14+51.01.15+ 51.01.24 +51.01.26 +51.01.31+51.01.39+ 51.01.46+51.01.49+51.01.60+51.01.61+51.01.64)	5101			7,679,610	2,145,900	7,679,610	7,679,610	2,112,200	5,567,410	2,112,200
Transferuri catre institutii publice	510101			7,679,610	2,145,900	7,679,610	7,679,610	2,112,200	5,567,410	2,112,200
TITLUL VII ALTE TRANSFERURI (cod 55.01+ 55.02)	55F			649,000	190,000	649,000	649,000	136,000	513,000	136,000
Transferuri interne (55.01.18+55.01.63+55.01.65)	5501F			649,000	190,000	649,000	649,000	136,000	513,000	136,000
Finantarea invatamantului particular sau confesional acreditat	550163			649,000	190,000	649,000	649,000	136,000	513,000	136,000
TITLUL IX ASISTENTA SOCIALA (cod 57.02)	57			9,667,200	2,431,880	9,667,200	9,667,200	2,255,873	7,411,327	2,243,907
Ajutoare sociale (cod 57.02.01 la 57.02.05)	5702			9,667,200	2,431,880	9,667,200	9,667,200	2,255,873	7,411,327	2,243,907

155


A	B	1	2	3	4	5	6	7	8=6-7	9
Ajutoare sociale in numerar	570201			9,647,200	2,425,880	9,647,200	9,647,200	2,251,423	7,395,777	2,239,457
Tichete de cresa	570203			20,000	6,000	20,000	20,000	4,450	15,550	4,450
TITLUL XI ALTE CHELTUIEL (cod 59.01+59.02+59.08+59.11+59.12+59.15+59.17+59.20+59.22+25+59.30+59.35)	59			3,593,310	689,840	3,593,310	3,593,310	334,898	3,258,412	352,267
Burse	5901			1,396,000	370,800	1,396,000	1,396,000	20,562	1,375,438	20,562
Ajutoare pentru daune provocate de calamitatile naturale	5902			17,500		17,500	17,500		17,500	
Asociatii si fundatii	5911			2,175,810	318,540	2,175,810	2,175,810	314,336	1,861,474	331,705
Sume aferente persoanelor cu handicap neincadrate	5940			4,000	500	4,000	4,000		4,000	
OPERATIUNI FINANCIARE (cod 80+81)	79F			5,697,000	1,027,500	5,697,000	5,697,000	1,027,298	4,669,702	
TITLUL XVII RAMBURSARI DE CREDITE (cod 81.01+81.02)	81F			5,697,000	1,027,500	5,697,000	5,697,000	1,027,298	4,669,702	
Rambursari de credite interne (cod 81.02.01+81.02.02+81.02.05)	8102			5,697,000	1,027,500	5,697,000	5,697,000	1,027,298	4,669,702	
Rambursari de credite aferente datoriei publice interne locale	810205			5,697,000	1,027,500	5,697,000	5,697,000	1,027,298		
TITLUL XIX PLATI EFECTUATE IN ANII PRECEDENTI SI RECUPERATE IN ANUL CURENT(85.01)	85F					-60,628	-60,628	-60,628		
Plati efectuate in anii precedenti si recuperate in anul curent (cod 85.01.01)	8501F					-60,628	-60,628	-60,628		
Plati efectuate in anii precedenti si recuperate in anul curent in sectiunea de functionare a bugetului local	850101					-60,628	-60,628	-60,628		
SECTIUNEA DE DEZVOLTARE (cod +55+56+58+70+81+85)	D	120,096,290	74,192,720	120,096,290	64,967,720	120,096,290	120,096,290	16,961,011	103,135,279	13,002,832
TITLUL VI TRANSFERURI INTRE UNITATI ALE ADMINISTRATIEI PUBLICE (cod 51.02)	51D	100,000		100,000		100,000	100,000		100,000	
Transferuri de capital (cod 51.02.12+51.02.28+51.02.29)	5102	100,000		100,000		100,000	100,000		100,000	
Alte transferuri de capital catre institutii publice	510229	100,000		100,000		100,000	100,000		100,000	
TITLUL X Proiecte cu finantare din fonduri externe nerambursabile aferente cadrului financiar 2014-2020 (cod 58.01 la 58.05+58.11+58.12+58.15+58.16+58.30)	58	107,064,290	61,234,600	107,064,290	61,234,600	107,064,290	107,064,290	16,874,591	90,189,699	217,274
Programe din Fondul European de Dezvoltare Regionala (FEDR) (cod 58.01.01 la 58.01.03)	5801	104,779,310	59,555,340	104,779,310	59,555,340	104,779,310	104,779,310	15,861,326	88,917,984	1,204
Finantarea nationala	580101	15,602,570	7,469,410	15,602,570	7,469,410	15,602,570	15,602,570	2,100,202	13,502,368	1,204
Finantarea externa nerambursabila	580102	86,988,780	51,985,930	86,988,780	51,985,930	86,988,780	86,988,780	13,665,965	73,322,815	
Cheltuieli neeligibile	580103	2,187,960	100,000	2,187,960	100,000	2,187,960	2,187,960	95,159	2,092,801	

133

A	B	1	2	3	4	5	6	7	8=6-7	9
Programe din Fondul Social European (FSE) (cod 58.02.01 la 58.02.03)	5802	2,284,980	1,679,260	2,284,980	1,679,260	2,284,980	2,284,980	1,013,265	1,271,715	216,070
Finantarea nationala	580201	472,000	472,000	472,000	472,000	472,000	472,000	135,565	336,435	143,213
Finantarea externa nerambursabila	580202	1,812,980	1,207,260	1,812,980	1,207,260	1,812,980	1,812,980	877,700	935,280	72,857
● CHELTUIELI DE CAPITAL ((cod 71+72+75)	70	12,932,000	12,958,120	12,932,000	3,733,120	12,932,000	12,932,000	86,420	12,845,580	12,785,558
TITLUL XIII ACTIVE NEFINANCIARE (cod 71.01 + 71.03)	71	12,932,000	12,958,120	12,932,000	3,733,120	12,932,000	12,932,000	86,420	12,845,580	12,785,558
Active fixe (cod 71.01.01 la 71.01.03+71.01.30)	7101	7,379,020	2,108,120	7,379,020	2,108,120	7,379,020	7,379,020	46,222	7,332,798	10,519,179
Constructii	710101									8,109,894
Masini, echipamente si mijloace de transport	710102									3,235
Mobilier, aparatura birotica si alte active corporale	710103									602,296
Alte active fixe	710130	7,379,020	2,108,120	7,379,020	2,108,120	7,379,020	7,379,020	46,222	7,332,798	1,803,754
Reparatii capitale aferente activelor fixe	7103	5,552,980	10,850,000	5,552,980	1,625,000	5,552,980	5,552,980	40,198	5,512,782	2,266,379
TITLUL VI TRANSFERURI INTRE UNITATI ALE ADMINISTRATIEI PUBLICE (cod 51.01+51.02)	51	100,000		7,779,610	2,145,900	7,779,610	7,779,610	2,112,200	5,667,410	2,112,200
TITLUL VII ALTE TRANSFERURI (cod 55.01+55.02)	55			649,000	190,000	649,000	649,000	136,000	513,000	136,000
TITLUL XVI RAMBURSARI DE CREDETE	81			5,697,000	1,027,500	5,697,000	5,697,000	1,027,298	4,669,702	
	84					-60,628	-60,628	-60,628		
OPERATIUNI FINANCIARE (cod 81)	79			5,697,000	1,027,500	5,697,000	5,697,000	1,027,298	4,669,702	
A. CHELTUIELILE CURENTE (10+20+30+40+50+51+55+56+58+57+59)	01	107,164,290	61,234,600	230,406,840	95,723,590	229,656,840	229,656,840	45,131,652	184,525,188	29,278,126
● TITLUL XIX PLATI EFECTUATE IN ANII PRECEDENTI SI RECUPERATE IN ANUL CURENT (85.01)	85					-60,628	-60,628	-60,628		

\*) Se inscriu denumirea si simbolul capitolelor din bugetul aprobat detaliate pe titluri , articole, alineate, pe structura clasificatiei economice (bugetele locale, bugetul creditelor externe, bugetul creditelor interne, bugetul fondurilor externe nerambursabile - sursa D, institutii finantate integral sau partial din venituri proprii/activitati finantate integral din veniturii proprii)  
 NOTA: Sumele inscrise in col. 6 "Plati efectuate" cu semnul minus la Titlul 85, art. 85.01 "Plati efectuate din precedenti si recuperate in anul curent", se inscriu si pe col. 4 "Angajamente bugetare" si col. 5 "Angajamente legale" la acelasi cod tot cu semnul minus , astfel inca in col. 7 "Angajamente legale de platit" sa nu fie raportate sume.

Conducatorul institutiei



Conducatorul compartimentului  
financiar-contabil

153

## Anexa 11

**CONTUL DE EXECUTIE**  
**A BUGETULUI INSTITUTIILOR PUBLICE SI ACTIVITATILOR FINANTATE INTEGRAL SAU PARTIAL DIN VENITURI PROPRII (DE SUBORDONARE LOCALA) -CHELTUIELI**

la data de 31.03.2021

Denumirea indicatorilor *)	Cod indicator	Credite de angajament		Credite bugetare		Angajamente bugetare	Angajamente legale	Plati efectuate	Angajamente legale de platit	Cheltuieli efective
		Aprobate la finele perioadei de raportare	Trimestriale cumulate	Aprobate la finele perioadei de raportare	Trimestriale cumulate					
A	B	1	2	3	4	5	6	7	8=6-7	9
TOTAL CHELTUIELI - SECTIUNEA DE FUNCTIONARE + SECTIUNEA DE DEZVOLTARE (cod 50.10+59.10+63.10+70.10+74.10+79.10)	4910	130,000	30,000	12,980,390	3,931,860	12,898,574	12,898,574	3,147,289	9,751,285	3,199,716
Partea I-a SERVICII PUBLICE GENERALE (cod 54.10+55.10)	5010	100,000		3,997,750	705,500	3,927,033	3,927,033	561,267	3,365,766	585,802
Alte servicii publice generale (cod 54.10.10+54.10.50)	5410	100,000		3,997,750	705,500	3,927,033	3,927,033	561,267	3,365,766	585,802
Alte servicii publice generale	541050	100,000		3,997,750	705,500	3,927,033	3,927,033	561,267	3,365,766	585,802
Partea III-a CHELTUIELI SOCIAL-CULTURALE (cod 65.10+66.10+67.10+68.10)	6310	30,000	30,000	8,698,190	2,941,910	8,689,523	8,689,523	2,304,084	6,385,439	2,354,219
Invatamant (cod 65.10.03 la 65.10.05+65.10.07+65.10.11+65.10.50)	6510	30,000	30,000	1,482,180	754,610	1,478,313	1,478,313	267,588	1,210,725	385,737
Invaatamant prescolar si primar (cod 65.10.03.01+65.10.03.02)	651003			777,620	455,570	777,620	777,620	213,889	563,731	312,614
Invatamant prescolar	65100301			777,620	455,570	777,620	777,620	213,889	563,731	312,614
Invatamant secundar (cod 65.10.04.01 la 65.10.04.03)	651004	30,000	30,000	644,560	273,040	640,693	640,693	33,898	606,795	53,322
Invatamant secundar inferior	65100401			52,390	21,190	52,390	52,390	741	51,649	162
Invatamant secundar superior	65100402	30,000	30,000	592,170	251,850	588,303	588,303	33,157	555,146	53,160
Invatamant postliceal	651005			60,000	26,000	60,000	60,000	19,801	40,199	19,801
Cultura, recreere si religie (cod 67.10.03+67.10.05+67.10.50)	6710			7,216,010	2,187,300	7,211,210	7,211,210	2,036,496	5,174,714	1,968,482
Servicii culturale (cod 67.10.03.03 la 67.10.03.07+67.10.03.09 la 67.10.03.11+67.10.03.15+67.10.03.30)	671003			3,582,830	802,840	3,578,030	3,578,030	750,364	2,827,666	761,549
Case de cultura	67100306			3,582,830	802,840	3,578,030	3,578,030	750,364	2,827,666	761,549
Servicii recreative si sportive (cod 67.10.05.01)	671005			3,633,180	1,384,460	3,633,180	3,633,180	1,286,132	2,347,048	1,206,933

152

A	B	1	2	3	4	5	6	7	8=6-7	9
Sport	67100501			3,633,180	1,384,460	3,633,180	3,633,180	1,286,132	2,347,048	1,206,933
Partea V-a ACTIUNI ECONOMICE (cod 80.10+83.10+84.10+87.10)	7910			284,450	284,450	282,018	282,018	281,938	80	259,695
Alte actiuni economice (cod 87.10.50)	8710			284,450	284,450	282,018	282,018	281,938	80	259,695
Alte actiuni economice	871050			284,450	284,450	282,018	282,018	281,938	80	259,695
CHELTUIELILE SECTIUNII DE FUNCTIONARE (cod 50.10+59.10+63.10+70.10+74.10+79.10)	4910	130,000	30,000	12,980,390	3,931,860	12,898,574	12,898,574	3,147,289	9,751,285	3,199,716
Partea I-a SERVICII PUBLICE GENERALE (cod 51.10+54.10+55.10)	5010			3,897,750	705,500	3,827,033	3,827,033	561,267	3,265,766	583,316
Alte servicii publice generale (cod 54.10.10+54.10.50)	5410			3,897,750	705,500	3,827,033	3,827,033	561,267	3,265,766	583,316
Alte servicii publice generale	541050			3,897,750	705,500	3,827,033	3,827,033	561,267	3,265,766	583,316
Partea III-a CHELTUIELI SOCIAL-CULTURALE (cod 65.10+66.10+67.10+68.10)	6310			8,668,190	2,911,910	8,659,523	8,659,523	2,304,084	6,355,439	2,336,906
Invatamant (cod 65.10.03 la 65.10.05+65.10.07+65.10.11+65.10.50)	6510			1,452,180	724,610	1,448,313	1,448,313	267,588	1,180,725	374,896
Invatamant prescolar si primar (cod 65.10.03.01+65.10.03.02)	651003			777,620	455,570	777,620	777,620	213,889	563,731	312,614
Invatamant prescolar	65100301			777,620	455,570	777,620	777,620	213,889	563,731	312,614
Invatamant secundar (cod 65.10.04.01 la 65.10.04.03)	651004			614,560	243,040	610,693	610,693	33,898	576,795	42,481
Invatamant secundar inferior	65100401			52,390	21,190	52,390	52,390	741	51,649	162
Invatamant secundar superior	65100402			562,170	221,850	558,303	558,303	33,157	525,146	42,319
Invatamant postliceal	651005			60,000	26,000	60,000	60,000	19,801	40,199	19,801
Cultura, recreere si religie (cod 67.10.03+67.10.05+67.10.50)	6710			7,216,010	2,187,300	7,211,210	7,211,210	2,036,496	5,174,714	1,962,010
Servicii culturale (cod 67.10.03.03 la 67.10.03.07+67.10.03.09 la 67.10.03.11+67.10.03.15+67.10.03.30)	671003			3,582,830	802,840	3,578,030	3,578,030	750,364	2,827,666	757,705
Case de cultura	67100306			3,582,830	802,840	3,578,030	3,578,030	750,364	2,827,666	757,705
Servicii recreative si sportive (cod 67.10.05.01)	671005			3,633,180	1,384,460	3,633,180	3,633,180	1,286,132	2,347,048	1,204,305
Sport	67100501			3,633,180	1,384,460	3,633,180	3,633,180	1,286,132	2,347,048	1,204,305
Partea V-a ACTIUNI ECONOMICE (cod 80.10+83.10+84.10+87.10)	7910			284,450	284,450	282,018	282,018	281,938	80	236,417
Alte actiuni economice (cod 87.10.50)	8710			284,450	284,450	282,018	282,018	281,938	80	236,417
Alte actiuni economice	871050			284,450	284,450	282,018	282,018	281,938	80	236,417
CHELTUIELILE SECTIUNII DE DEZVOLTARE (cod 50.10+59.10+63.10+70.10+74.10+79.10)	4910	130,000	30,000	130,000	30,000	130,000	130,000		130,000	43,077
Partea I-a SERVICII PUBLICE GENERALE (cod 51.10+54.10)	5010	100,000		100,000		100,000	100,000		100,000	


151

A	B	1	2	3	4	5	6	7	8=6-7	9
Alte servicii publice generale (cod 54.10.10+54.10.50)	5410	100,000		100,000		100,000	100,000		100,000	2,486
Alte servicii publice generale	541050	100,000		100,000		100,000	100,000		100,000	2,486
Partea III-a CHELTUIELI SOCIAL-CULTURALE (cod 65.10+66.10+67.10+68.10)	6310	30,000	30,000	30,000	30,000	30,000	30,000		30,000	17,313
Invatamant (cod 65.10.03 la 65.10.05+65.10.07+65.10.11+65.10.50)	6510	30,000	30,000	30,000	30,000	30,000	30,000		30,000	10,841
Invatamant secundar (cod 65.10.04.01 la 65.10.04.03)	651004	30,000	30,000	30,000	30,000	30,000	30,000		30,000	10,841
Invatamant secundar superior	65100402	30,000	30,000	30,000	30,000	30,000	30,000		30,000	10,841
Cultura, recreere si religie (cod 67.10.03+67.10.05+67.10.50)	6710									6,472
Servicii culturale (cod 67.10.03.03 la 67.10.03.07+67.10.03.09 la 67.10.03.11+67.10.03.15+67.10.03.30)	671003									3,844
Case de cultura	67100306									3,844
Servicii recreative si sportive (cod 67.10.05.01)	671005									2,628
Sport	67100501									2,628
Partea V-a ACTIUNI ECONOMICE (cod 80.10+83.10+84.10+87.10)	7910									23,278
Alte actiuni economice (cod 87.10.50)	8710									23,278
Alte actiuni economice	871050									23,278

Nota: Se detaliaza pe structura clasificatiei economice (Anexa 7)

Conducatorul institutiei

9810



Conducatorul compartimentului  
financiar-contabil

706.058



## CONTUL DE EXECUTIE

## A BUGETULUI INSTITUTIILOR PUBLICE SI ACTIVITATILOR FINANTATE INTEGRAL SAU PARTIAL DIN VENITURI PROPRII (DE SUBORDONARE LOCALA) -VENITURI

la data de 31.03.2021

Cod 20

50.10 - TOTAL

-lei-

Denumirea indicatorilor	Cod indicator	Prevederi bugetare		Drepturi constatate			Incasari realizate	Stingeri pe alte cai decat incasari	Drepturi constatate de incasat
		Aprobate la finele perioadei de raportare	Trimestriale cumulate	Total, din care:	din anii precedenti	din anul curent			
A	B	1	2	3=4+5	4	5	6	7	8=3-6-7
TOTAL VENITURI (cod 00.02+00.15+00.16+00.17+45.10+48.10)	000110	12,980,390	3,931,860	4,220,136	199,403	4,020,733	3,853,347		366,789
I. VENITURI CURENTE (cod 00.03+00.12)	0002	4,678,850	1,483,650	1,840,917	199,403	1,641,514	1,474,128		366,789
C. VENITURI NEFISCALE ( cod 00.13+00.14)	2900	4,678,850	1,483,650	1,840,917	199,403	1,641,514	1,474,128		366,789
C1. VENITURI DIN PROPRIETATE (cod 30.10+31.10)	3000	92,000	30,200	29,567	7,448	22,119	17,838		11,729
Venituri din proprietate (cod 30.10.05+30.10.08+30.10.09+30.10.50)	3010	92,000	30,200	29,567	7,448	22,119	17,838		11,729
Venituri din concesiuni si inchirieri (cod 30.10.05.30)	301005	92,000	30,200	29,567	7,448	22,119	17,838		11,729
Alte venituri din concesiuni si inchirieri de catre institutiile publice	30100530	92,000	30,200	29,567	7,448	22,119	17,838		11,729
C2. VANZARI DE BUNURI SI SERVICII (cod 33.10+34.10+35.10+36.10+37.10)	3300	4,586,850	1,453,450	1,811,350	191,955	1,619,395	1,456,290		355,060
Venituri din prestari de servicii si alte activitati (cod 33.10.05+33.10.08+33.10.09+33.10.13+ 33.10.14+ 33.10.16+33.10.17+33.10.19 la 33.10.21+33.10.30 la 33.10.32+33.10.50)	3310	3,880,450	1,066,100	1,437,456	179,042	1,258,414	1,207,876		229,580
Taxe si alte venituri in invatamant	331005	69,370	28,070	26,217		26,217	26,217		
Venituri din prestari de servicii	331008	3,366,580	957,950	1,376,299	179,042	1,197,257	1,146,719		229,580
Contributia elevilor si studentilor pentru internate, camine si cantine.	331014	381,500	80,080	34,940		34,940	34,940		
Alte venituri din prestari de servicii si alte activitati	331050	63,000							
Diverse venituri (cod 36.10.04+36.10.32+36.10.50)	3610	633,000	313,950	300,494	12,913	287,581	175,014		125,480
Alte venituri	361050	633,000	313,950	300,494	12,913	287,581	175,014		125,480
Transferuri voluntare, altele decat subventiile (cod 37.10.01+37.10.03+37.10.04+37.10.50)	3710	73,400	73,400	73,400		73,400	73,400		
Donatii si sponsorizari	371001	73,400	73,400	73,400		73,400	73,400		

149

A	B	1	2	3=4+5	4	5	6	7	8=3-6-7
Varsaminte din sectiunea de functionare pentru finantarea sectiunii de dezvoltare a bugetului local (cu semnul minus)	371003	-30,000	-30,000						
Varsaminte din sectiunea de functionare	371004	30,000	30,000						
III. OPERATIUNI FINANCIARE (cod 40.10+41.10)	0016	521,930	302,310	267,019		267,019	267,019		
Încasari din rambursarea împrumuturilor acordate (cod. 40.10.15+40.10.16)	4010	521,930	302,310	267,019		267,019	267,019		
Sume utilizate din excedentul anului precedent pentru efectuarea de cheltuieli (cod. 40.10.15.01+40.10.15.02)	401015	521,930	302,310	267,019		267,019	267,019		
Sume utilizate de administratiile locale din excedentul anului precedent pentru sectiunea de functionare	40101501	521,930	302,310	267,019		267,019	267,019		
IV. SUBVENTII (cod 00.18)	4100	7,779,610	2,145,900	2,112,200		2,112,200	2,112,200		
SUBVENTII DE LA ALTE NIVELE ALE ADMINISTRATIEI PUBLICE (cod 42.10+43.10)	0018	100,000							
Subventii de la alte administratii (cod 43.10.09+43.10.10+43.10.14 la 43.10.17+43.10.19 + 43.10.25 la 43.10.27+43.10.31+43.10.32+43.10.33+43.10.35)	4310	7,779,610	2,145,900	2,112,200		2,112,200	2,112,200		
Subventii pentru institutii publice	431009	7,679,610	2,145,900	2,112,200		2,112,200	2,112,200		
Subventii pentru institutii publice destinate sectiunii de dezvoltare	431019	100,000							
VENITURILE SECTIUNII DE FUNCTIONARE (cod 00.02+00.16+00.17) - TOTAL	000110	12,850,390	3,901,860	4,220,136	199,403	4,020,733	3,853,347		366,789
I. VENITURI CURENTE (cod 00.03+00.12)	0002	4,648,850	1,453,650	1,840,917	199,403	1,641,514	1,474,128		366,789
C. VENITURI NEFISCALE (cod 00.13+00.14)	2900	4,648,850	1,453,650	1,840,917	199,403	1,641,514	1,474,128		366,789
C1. VENITURI DIN PROPRIETATE (cod 30.10 +31.10)	3000	92,000	30,200	29,567	7,448	22,119	17,838		11,729
Venituri din proprietate (cod 30.10.05+30.10.08+30.10.09+30.10.50)	3010	92,000	30,200	29,567	7,448	22,119	17,838		11,729
Venituri din concesiuni si inchirieri (cod 30.10.05.30)	301005	92,000	30,200	29,567	7,448	22,119	17,838		11,729
Alte venituri din concesiuni si inchirieri de catre institutiile publice	30100530	92,000	30,200	29,567	7,448	22,119	17,838		11,729
C2. VANZARI DE BUNURI SI SERVICII (cod 33.10+34.10+35.10+36.10+37.10)	3300	4,556,850	1,423,450	1,811,350	191,955	1,619,395	1,456,290		355,060
Venituri din prestari de servicii si alte activitati (cod 33.10.05+33.10.08+33.10.09+33.10.13+ 33.10.14 +33.10.16+33.10.17 +33.10.19 la 33.10.21+33.10.30 la 33.10.32+33.10.50)	3310	3,880,450	1,066,100	1,437,456	179,042	1,258,414	1,207,876		229,580
Taxe si alte venituri in invatamant	331005	69,370	28,070	26,217		26,217	26,217		
Venituri din prestari de servicii	331008	3,366,580	957,950	1,376,299	179,042	1,197,257	1,146,719		229,580
Contributia elevilor si studentilor pentru internate, camine si	331014	381,500	80,080	34,940		34,940	34,940		

A	B	1	2	3=4+5	4	5	6	7	8=3-6-7
cantine.									
Alte venituri din prestari de servicii si alte activitati	331050	63,000							
Diverse venituri (cod 36.10.04+36.10.32+36.10.50)	3610	633,000	313,950	300,494	12,913	287,581	175,014		125,480
Alte venituri	361050	633,000	313,950	300,494	12,913	287,581	175,014		125,480
Transferuri voluntare, altele decât subventiile (cod 37.10.01+37.10.03+37.10.50)	3710	43,400	43,400	73,400		73,400	73,400		
Donatii si sponsorizari	371001	73,400	73,400	73,400		73,400	73,400		
Varsaminte din sectiunea de functionare pentru finantarea sectiunii de dezvoltare a bugetului local (cu semnul minus)	371003	-30,000	-30,000						
III. OPERATIUNI FINANCIARE (cod 40.10+41.10)	0016	521,930	302,310	267,019		267,019	267,019		
Încasari din rambursarea împrumuturilor acordate (cod. 40.10.15)	4010	521,930	302,310	267,019		267,019	267,019		
Sume utilizate din excedentul anului precedent pentru efectuarea de cheltuieli (cod. 40.10.15.01)	401015	521,930	302,310	267,019		267,019	267,019		
Sume utilizate de administratiile locale din excedentul anului precedent pentru sectiunea de functionare	40101501	521,930	302,310	267,019		267,019	267,019		
IV. SUBVENTII (cod 00.18)	4100	7,679,610	2,145,900	2,112,200		2,112,200	2,112,200		
SUBVENTII DE LA ALTE NIVELE ALE ADMINISTRATIEI PUBLICE (cod 42.10+43.10)	0018	7,679,610	2,145,900	2,112,200		2,112,200	2,112,200		
Subventii de la alte administratii (cod 43.10.09+43.10.10+43.10.15+43.10.33+43.10.35)	4310	7,679,610	2,145,900	2,112,200		2,112,200	2,112,200		
Subventii pentru institutii publice	431009	7,679,610	2,145,900	2,112,200		2,112,200	2,112,200		
VENITURILE SECTIUNII DE DEZVOLTARE (cod 40.02+00.15+00.16+00.17+45.10+48.10) - TOTAL	000110	130,000	30,000						
I. VENITURI CURENTE (cod 00.12)	0002	30,000	30,000						
C. VENITURI NEFISCALE ( cod 00.14)	2900	30,000	30,000						
C2. VANZARI DE BUNURI SI SERVICII (cod 36.10+37.10)	3300	30,000	30,000						
Transferuri voluntare, altele decât subventiile (cod 37.10.04)	3710	30,000	30,000						
Varsaminte din sectiunea de functionare	371004	30,000	30,000						
IV. SUBVENTII (cod 00.18)	4100	100,000							
SUBVENTII DE LA ALTE NIVELE ALE ADMINISTRATIEI PUBLICE (cod 42.10+43.10)	0018	100,000							
Subventii de la alte administratii (cod 43.10.14+43.10.16+43.10.17+43.10.19 + 43.10.25 la 43.10.27+43.10.31+43.10.32+43.10.35)	4310	100,000							
Subventii pentru institutii publice destinate sectiunii de dezvoltare	431019	100,000							



Director

## CONTUL DE EXECUTIE AL INSTITUTIILOR PUBLICE - CHELTUIELI

la data de 31.03.2021

Cod 21 Capitol 5010

Subcapitol

-lei-

DENUMIREA INDICATORILOR*)	Cod indicator	Credite de angajament		Credite bugetare		Angajamente bugetare	Angajamente legale	Plati efectuate	Angajamente legale de platit	Cheltuieli efective
		Aprobate la finele perioadei de raportare	Trimestriale cumulate	Aprobate la finele perioadei de raportare	Trimestriale cumulate					
A	B	1	2	3	4	5	6	7	8=6-7	9
TOTAL CHELTUIELI(SECTIUNEA DE FUNCTIONARE+SECTIUNEA DE DEZVOLTARE)		130,000	30,000	12,980,390	3,931,860	12,898,574	12,898,574	3,147,289	9,751,285	3,199,716
SECTIUNEA DE FUNCTIONARE (cod 01+79+85)	F			12,850,390	3,901,860	12,768,574	12,768,574	3,147,289	9,621,285	3,156,639
CHELTUIELI CURENTE (10+20+30+40+50+51SF+55SF+57+59)	01F			12,850,390	3,901,860	12,850,390	12,850,390	3,229,105	9,621,285	3,156,639
TITLUL I CHELTUIELI DE PERSONAL (cod 10.01 la 10.03)	10			6,414,140	1,404,500	6,414,140	6,414,140	1,325,571	5,088,569	1,308,392
Cheltuieli salariale in bani ( cod 10.01.01+10.01.03 la 10.01.08 +10.01.10 la 10.01.16 +10.01.30)	1001			6,196,810	1,357,820	6,196,810	6,196,810	1,279,521	4,917,289	1,262,912
Salarii de baza	100101			5,310,760	1,165,630	5,310,760	5,310,760	1,090,156	4,220,604	1,081,529
Sporuri pentru conditii de munca	100105			460,250	94,250	460,250	460,250	93,677	366,573	87,838
Alte sporuri	100106			31,440	7,040	31,440	31,440	6,812	24,628	6,096
Fond aferent platii cu ora	100111			32,650	15,690	32,650	32,650	15,686	16,964	15,686
Indemnizatii de delegare	100113			10,000	1,000	10,000	10,000	1,000	9,000	1,000
Indemnizatii de hrana	100117			346,860	74,210	346,860	346,860	72,190	274,670	70,763
Alte drepturi salariale in bani	100130			4,850		4,850	4,850		4,850	
Contributii (cod 10.03.01 la 10.03.06)	1003			217,330	46,680	217,330	217,330	46,050	171,280	45,480
Contributii de asigurari sociale de stat	100301			77,500	17,440	77,500	77,500	17,403	60,097	17,066
Contributia asiguratorie pentru munca	100307			139,830	29,240	139,830	139,830	28,647	111,183	28,414
TITLUL II BUNURI SI SERVICII (cod 20.01 la 20.06+20.09 la 20.16+20.18 la 20.25+20.27+20.30)	20			6,408,720	2,497,360	6,408,720	6,408,720	1,903,534	4,505,186	1,848,247
Bunuri si servicii (cod 20.01.01 la 20.01.09+20.01.30)	2001			1,398,920	434,690	1,398,920	1,398,920	308,107	1,090,813	303,794
Furnituri de birou	200101			41,250	11,550	41,250	41,250	6,206	35,044	8,304

156

A	B	1	2	3	4	5	6	7	8=6-7	9
Materiale pentru curatenie	200102			49,440	19,940	49,440	49,440	4,519	44,921	5,998
Incalzit, iluminat si forta motrica	200103			412,310	191,120	412,310	412,310	138,179	274,131	132,886
Apa, canal si salubritate	200104			114,540	29,540	114,540	114,540	18,953	95,587	14,313
Carburanti si lubrifianti	200105			35,300	6,250	35,300	35,300	5,291	30,009	5,522
Piese de schimb	200106			45,000	7,000	45,000	45,000	5,309	39,691	10,769
Transport	200107			145,000	40,000	145,000	145,000	31,788	113,212	31,788
Posta, telecomunicatii, radio, tv, internet	200108			68,240	16,340	68,240	68,240	15,070	53,170	13,272
Materiale si prestari de servicii cu caracter functional	200109			251,000	65,300	251,000	251,000	58,418	192,582	44,448
Alte bunuri si servicii pentru intretinere si functionare	200130			236,840	47,650	236,840	236,840	24,374	212,466	36,494
Reparatii curente	2002			130,000	31,890	130,000	130,000	5,265	124,735	2,791
Hrana (cod 20.03.01+20.03.02)	2003			1,268,070	599,520	1,268,070	1,268,070	285,749	982,321	386,397
Hrana pentru oameni	200301			1,268,070	599,520	1,268,070	1,268,070	285,749	982,321	386,397
Medicamente si materiale sanitare (cod 20.04.01 la 20.04.04)	2004			30,600	600	30,600	30,600		30,600	
Medicamente	200401			15,000		15,000	15,000		15,000	
Materiale sanitare	200402			15,600	600	15,600	15,600		15,600	
Bunuri de natura obiectelor de inventar (cod 20.05.01+20.05.03+20.05.30)	2005			172,500	35,000	172,500	172,500	17,509	154,991	46,530
Uniforme si echipament	200501			73,000	16,000	73,000	73,000	15,242	57,758	6,035
Alte obiecte de inventar	200530			99,500	19,000	99,500	99,500	2,267	97,233	40,495
Deplasari, detasari, transferari (cod 20.06.01+20.06.02)	2006			18,000	9,000	18,000	18,000	2,842	15,158	2,842
Deplasari interne, detasari, transferari	200601			18,000	9,000	18,000	18,000	2,842	15,158	2,842
Carti, publicatii si materiale documentare	2011			6,640	2,640	6,640	6,640	635	6,005	433
Consultanta si expertiza	2012			30,000		30,000	30,000		30,000	2,437
Pregatire profesionala	2013			12,000	1,000	12,000	12,000		12,000	
Protectia muncii	2014			9,000	1,000	9,000	9,000	24	8,976	209
Alte cheltuieli (cod 20.30.01 la 20.30.04+20.30.06+20.30.07+20.30.09+20.30.30)	2030			3,332,990	1,382,020	3,332,990	3,332,990	1,283,403	2,049,587	1,102,814
Reclama si publicitate	203001			6,000	1,500	6,000	6,000	317	5,683	267
Prime de asigurare non-viata	203003			800		800	800		800	108
Alte cheltuieli cu bunuri si servicii	203030			3,326,190	1,380,520	3,326,190	3,326,190	1,283,086	2,043,104	1,102,439
TITLUL XI ALTE CHELTUIELI (cod 59.01+59.02+59.08+59.11+59.12+59.15+59.17+59.20+59.22+59.25+59.30+59.35)	59			27,530		27,530	27,530		27,530	

145

A	B	1	2	3	4	5	6	7	8=6-7	9
Sume aferente persoanelor cu handicap neincadrate	5940			27,530		27,530	27,530		27,530	
TITLUL XIX PLATI EFECTUATE IN ANII PRECEDENTI SI RECUPERATE IN ANUL CURENT(85.01)	85F					-81,816	-81,816	-81,816		
Plati efectuate in anii precedenti si recuperate in anul curent (cod 85.01.01)	8501F					-81,816	-81,816	-81,816		
Plati efectuate in anii precedenti si recuperate in anul curent in sectiunea de functionare a bugetului local	850101					-81,816	-81,816	-81,816		
SECTIUNEA DE DEZVOLTARE (cod 51+55+56+58+70+81+85)	D	130,000	30,000	130,000	30,000	130,000	130,000		130,000	43,077
CHELTUIELI DE CAPITAL ((cod 71+72+75)	70	130,000	30,000	130,000	30,000	130,000	130,000		130,000	43,077
TITLUL XIII ACTIVE NEFINANCIARE (cod 71.01 + 71.03)	71	130,000	30,000	130,000	30,000	130,000	130,000		130,000	43,077
Active fixe (cod 71.01.01 la 71.01.03+71.01.30)	7101	80,000	30,000	80,000	30,000	80,000	80,000		80,000	43,077
Masini, echipamente si mijloace de transport	710102									1,042
Mobilier, aparatura birotica si alte active corporale	710103									10,633
Alte active fixe	710130	80,000	30,000	80,000	30,000	80,000	80,000		80,000	31,402
Reparatii capitale aferente activelor fixe	7103	50,000		50,000		50,000	50,000		50,000	
	84					-81,816	-81,816	-81,816		
A. CHELTUIELILE CURENTE (10+20+30+40+50+51+55+56+58+57+59)	01			12,850,390	3,901,860	12,850,390	12,850,390	3,229,105	9,621,285	3,156,639
TITLUL XIX PLATI EFECTUATE IN ANII PRECEDENTI SI RECUPERATE IN ANUL CURENT (85.01)	85					-81,816	-81,816	-81,816		

Se inscriu denumirea si simbolul capitolelor din bugetul aprobat detaliate pe titluri , articole, alineate, pe structura clasificatiei economice (bugetele locale, bugetul creditelor externe, bugetul creditelor interne, bugetul fondurilor externe nerambursabile - sursa D, institutii finantate integral sau partial din venituri proprii/activitati finantate integral din veniturii proprii)

NOTA: Sumele inscrise in col. 6 "Plati efectuate" cu semnul minus la Titlul 85, art. 85.01 "Plati efectuate din precedenti si recuperate in anul curent", se inscriu si pe col. 4 "Angajamente bugetare" si col. 5 "Angajamente legale" la acelasi cod tot cu semnul minus , astfel incat in col. 7 "Angajamente legale de platit" sa nu fie raportate sume.

Conducatorul institutiei

Conducatorul compartimentului  
financiar-contabil

## Anexa 16

## CONTUL DE EXECUTIE A BUGETULUI CREDITELOR INTERNE- CHELTUIELI

la data de 31.03.2021

Cod 21

-lei-

Denumirea indicatorilor *)	Cod indicator	Credite de angajament		Credite bugetare		Angajamente bugetare	Angajamente legale	Plati efectuate	Angajamente legale de platit	Cheltuieli efective
		Aprobate la finele perioadei de raportare	Trimestriale cumulate	Aprobate la finele perioadei de raportare	Trimestriale cumulate					
A	B	1	2	3	4	5	6	7	8=6-7	9
TOTAL CHELTUIELI (cod 50.07+59.07+63.07+70.07+79.07)	4907	79,394,710	79,394,710	79,394,710	79,394,710	79,394,710	79,394,710	1,853,500	77,541,210	4,220,352
Partea I-a SERVICII PUBLICE GENERALE (cod51.07+54.07)	5007	63,340	63,340	63,340	63,340	63,340	63,340	52,540	10,800	279
Autoritati publice si actiuni externe (cod 51.07.01)	5107	63,340	63,340	63,340	63,340	63,340	63,340	52,540	10,800	279
Autoritati executive si legislative	510701	63,340	63,340	63,340	63,340	63,340	63,340	52,540	10,800	279
Autoritati executive	51070103	63,340	63,340	63,340	63,340	63,340	63,340	52,540	10,800	279
Partea a III-a CHELTUIELI SOCIAL-CULTURALE(cod 65.07+66.07+67.07+68.07)	6307	5,099,960	5,099,960	5,099,960	5,099,960	5,099,960	5,099,960	459,421	4,640,539	1,900,427
Invatamant (cod 65.07.03 la cod 65.07.05+65.07.07+65.07.11+65.07.50)	6507	5,099,960	5,099,960	5,099,960	5,099,960	5,099,960	5,099,960	459,421	4,640,539	1,900,427
Alte cheltuieli In domeniul Invatamantului	650750	5,099,960	5,099,960	5,099,960	5,099,960	5,099,960	5,099,960	459,421	4,640,539	1,900,427
Partea IV-a SERVICII SI DEZVOLTARE PUBLICA, LOCUINTE, MEDIU SI APE (cod 70.07+74.07)	6907	10,180,180	10,180,180	10,180,180	10,180,180	10,180,180	10,180,180	456,072	9,724,108	
Locuinte, servicii si dezvoltare publica (cod 70.07.03+70.07.05 la 70.07.07+70.07.50)	7007	10,180,180	10,180,180	10,180,180	10,180,180	10,180,180	10,180,180	456,072	9,724,108	
Locuinte (cod 70.07.03.01+70.07.03.30)	700703	5,823,120	5,823,120	5,823,120	5,823,120	5,823,120	5,823,120	400,764	5,422,356	
Alte cheltuieli in domeniul locuintelor	70070330	5,823,120	5,823,120	5,823,120	5,823,120	5,823,120	5,823,120	400,764	5,422,356	
Iluminat public si electrificari rurale	700706	596,130	596,130	596,130	596,130	596,130	596,130	55,308	540,822	
Alte servicii în domeniile locuintelor, serviciilor si dezvoltarii comunale	700750	3,760,930	3,760,930	3,760,930	3,760,930	3,760,930	3,760,930		3,760,930	
Partea V-a ACTIUNI ECONOMICE (cod 80.07+81.07+83.07+84.07+ 87.07)	7907	64,051,230	64,051,230	64,051,230	64,051,230	64,051,230	64,051,230	885,467	63,165,763	2,319,646
Agricultura, silvicultura, piscicultura si vanatoare (cod	8307									2,350,000

17

A	B	1	2	3	4	5	6	7	8=6-7	9
83.07.03)										
Agricultura (cod 83.07.03.03+83.07.03.07+83.07.03.30)	830703									2,350,000
Alte cheltuieli în domeniul agriculturii	83070330									2,350,000
Transporturi (cod 84.07.03+ 84.07.06+84.07.50 )	8407	64,051,230	64,051,230	64,051,230	64,051,230	64,051,230	64,051,230	885,467	63,165,763	-30,354
Transport rutier (cod 84.07.03.01 la 84.07.03.03)	840703	64,051,230	64,051,230	64,051,230	64,051,230	64,051,230	64,051,230	885,467	63,165,763	-30,354
Strazi	84070303	64,051,230	64,051,230	64,051,230	64,051,230	64,051,230	64,051,230	885,467	63,165,763	-30,354
CHELTUIELILE SECTIUNII DE DEZVOLTARE(cod 50.07+59.07+63.07+70.07+7407+79.07)	4907	79,394,710	79,394,710	79,394,710	79,394,710	79,394,710	79,394,710	1,853,500	77,541,210	4,220,352
Partea I-a SERVICII PUBLICE GENERALE(cod51.07+54.07)	5007	63,340	63,340	63,340	63,340	63,340	63,340	52,540	10,800	279
Autoritati publice si actiuni externe (cod 51.07.01)	5107	63,340	63,340	63,340	63,340	63,340	63,340	52,540	10,800	279
Autoritati executive si legislative (cod 51.07.01.03)	510701	63,340	63,340	63,340	63,340	63,340	63,340	52,540	10,800	279
Autoritati executive	51070103	63,340	63,340	63,340	63,340	63,340	63,340	52,540	10,800	279
Partea III-a CHELTUIELI SOCIAL-CULTURALE (cod 65.07+66.07+67.07+68.07)	6307	5,099,960	5,099,960	5,099,960	5,099,960	5,099,960	5,099,960	459,421	4,640,539	1,900,427
Invatamant (cod 65.07.03+65.07.04+65.07.05+65.07.07+61.07.11+65.07.50)	6507	5,099,960	5,099,960	5,099,960	5,099,960	5,099,960	5,099,960	459,421	4,640,539	1,900,427
Alte cheltuieli în domeniul Invatamantului	650750	5,099,960	5,099,960	5,099,960	5,099,960	5,099,960	5,099,960	459,421	4,640,539	1,900,427
Partea IV-a SERVICII SI DEZVOLTARE PUBLICA, LOCUINTE,MEDIU SI APE (cod 70.07+74.07)	6907	10,180,180	10,180,180	10,180,180	10,180,180	10,180,180	10,180,180	456,072	9,724,108	
Locuinte, servicii si dezvoltare publica (cod 70.07.03+70.07.05+70.07.06+70.07.07+70.07.50)	7007	10,180,180	10,180,180	10,180,180	10,180,180	10,180,180	10,180,180	456,072	9,724,108	
Locuinte (cod 70.07.03.01+70.07.03.30)	700703	5,823,120	5,823,120	5,823,120	5,823,120	5,823,120	5,823,120	400,764	5,422,356	
Alte cheltuieli în domeniul locuintelor	70070330	5,823,120	5,823,120	5,823,120	5,823,120	5,823,120	5,823,120	400,764	5,422,356	
Iluminat public si electrificari rurale	700706	596,130	596,130	596,130	596,130	596,130	596,130	55,308	540,822	
Alte servicii în domeniile locuintelor, serviciilor si dezvoltarii comunale	700750	3,760,930	3,760,930	3,760,930	3,760,930	3,760,930	3,760,930		3,760,930	
Partea V-a ACTIUNI ECONOMICE (cod 80.07+81.07+83.07+84.07+ 87.07)	7907	64,051,230	64,051,230	64,051,230	64,051,230	64,051,230	64,051,230	885,467	63,165,763	2,319,646
Agricultura, silvicultura, piscicultura si vanatoare (cod 83.07.03)	8307									2,350,000
Agricultura (cod 83.07.03.03+83.07.03.07+83.07.03.30)	830703									2,350,000
Alte cheltuieli în domeniul agriculturii	83070330									2,350,000
Transporturi (cod 84.07.03+84.07.06+84.07.50D)	8407	64,051,230	64,051,230	64,051,230	64,051,230	64,051,230	64,051,230	885,467	63,165,763	-30,354
Transport rutier (cod 84.07.03.01 la 84.07.03.03)	840703	64,051,230	64,051,230	64,051,230	64,051,230	64,051,230	64,051,230	885,467	63,165,763	-30,354



A	B	1	2	3	4	5	6	7	8=6-7	9
Strazi	84070303	64,051,230	64,051,230	64,051,230	64,051,230	64,051,230	64,051,230	885,467	63,165,763	-30,354

Nota: Se detaliaza pe structura clasificatiei economice (Anexa 7)

Conducatorul institutiei



Conducatorul compartimentului  
financiar-contabil

## CONTUL DE EXECUTIE AL INSTITUTIILOR PUBLICE - CHELTUIELI

la data de 31.03.2021

Cod 21 Capitol 5007

Subcapitol

-lei-

DENUMIREA INDICATORILOR*)	Cod indicator	Credite de angajament		Credite bugetare		Angajamente bugetare	Angajamente legale	Plati efectuate	Angajamente legale de platit	Cheltuieli efective
		Aprobate la finele perioadei de raportare	Trimestriale cumulate	Aprobate la finele perioadei de raportare	Trimestriale cumulate					
A	B	1	2	3	4	5	6	7	8=6-7	9
TOTAL CHELTUIELI(SECTIUNEA DE FUNCTIONARE+SECTIUNEA DE DEZVOLTARE)		79,394,710	79,394,710	79,394,710	79,394,710	79,394,710	79,394,710	1,853,500	77,541,210	4,220,352
SECTIUNEA DE DEZVOLTARE (cod 51+55+56+58+70+81+85)	D	79,394,710	79,394,710	79,394,710	79,394,710	79,394,710	79,394,710	1,853,500	77,541,210	4,220,352
TITLUL X Proiecte cu finantare din fonduri externe nerambursabile aferente cadrului financiar 2014-2020 (cod 58.01 la 58.05+58.11+58.12+58.15+58.16+58.30)	58	79,394,710	79,394,710	79,394,710	79,394,710	79,394,710	79,394,710	1,853,500	77,541,210	279
Programe din Fondul European de Dezvoltare Regionala (FEDR) (cod 58.01.01 la 58.01.03)	5801	79,331,370	79,331,370	79,331,370	79,331,370	79,331,370	79,331,370	1,800,960	77,530,410	
Finantarea nationala	580101	12,723,800	12,723,800	12,723,800	12,723,800	12,723,800	12,723,800	811,351	11,912,449	
Cheltuieli neeligibile	580103	66,607,570	66,607,570	66,607,570	66,607,570	66,607,570	66,607,570	989,609	65,617,961	
Programe din Fondul Social European (FSE) (cod 58.02.01 la 58.02.03)	5802	63,340	63,340	63,340	63,340	63,340	63,340	52,540	10,800	279
Finantarea nationala	580201	18,590	18,590	18,590	18,590	18,590	18,590	7,796	10,794	279
Cheltuieli neeligibile	580203	44,750	44,750	44,750	44,750	44,750	44,750	44,744	6	
CHELTUIELI DE CAPITAL ((cod 71+72+75)	70									4,220,073
TITLUL XIII ACTIVE NEFINANCIARE (cod 71.01 + 71.03)	71									4,220,073
Active fixe (cod 71.01.01 la 71.01.03+71.01.30)	7101									4,220,073
Constructii	710101									4,083,823
Masini, echipamente si mijloace de transport	710102									96,397
Mobilier, aparatura birotica si alte active corporale	710103									6,939
Alte active fixe	710130									32,914



A	B	1	2	3	4	5	6	7	8=6-7	9
A. CHELTUIELILE CURENTE (10+20+30+40+50+51+55+56+58+57+59)	01	79,394,710	79,394,710	79,394,710	79,394,710	79,394,710	79,394,710	1,853,500	77,541,210	279

\*) Se înscriu denumirea si simbolul capitolului din bugetul aprobat detaliate pe titluri , articole, alineate, pe structura clasificatiei economice

(bugetele locale, bugetul creditelor externe, bugetul creditelor interne, bugetul fondurilor externe nerambursabile - sursa D, institutii finanțate integral sau partial din venituri proprii/activitati finanțate integral din veniturii proprii)

NOTA: Sumele inscrise in col. 6 "Plati efectuate" cu semnul minus la Titlul 85, art. 85.01 "Plati efectuate din precedenti si recuperate in anul curent", se inscriu si pe col. 4 "Angajamente bugetare" si col. 5 "Angajamente legale" la acelasi cod tot cu semnul minus , astfel incat in col. 7 "Angajamente legale de platit" sa nu fie raportate sume.

Conducatorul institutiei

Conducatorul compartimentului  
financiar contabil

