



**MUNICIPIUL ZALĂU
PRIMAR**

450016 - Zalău, Piața Iuliu Maniu nr.3, Județul Sălaj
Telefon: (40)/260/610550 Fax.(40)/260/661869
<http://www.zalausj.ro> e-mail: primaria@zalausj.ro



Nr. 12822/23.02.2018

**RAPORTUL ANUAL
AL PRIMARULUI MUNICIPIULUI ZALĂU
PRIVIND
STAREA SOCIALĂ, ECONOMICĂ ȘI DE MEDIU
ÎN MUNICIPIUL ZALĂU
- 2017 -**

În conformitate cu prevederile Legii nr. 215/2001 privind administrația publică locală, republicată, am realizat și în acest an un raport privind starea socială, economică și de mediu în municipiul Zalău. Mulțumesc pentru sprijin reprezentanților Direcției Județene de Statistică Sălaj, Sistemului de Gospodărire a Apelor Sălaj, Agenției pentru Protecția Mediului Sălaj, Companiei de Apă Someș SA – Sucursala Zalău, Poliției municipiului Zalău, Camerei de Comerț și Industrie Sălaj, SC Brantner Enviroment SRL, colegilor din cadrul Primăriei Municipiului Zalău și unităților subordonate Consiliului Local, ale căror informații se regăsesc în acest raport.

Ionel Ciunt,
Primarul Municipiului Zalău

CUPRINS

I. SITUAȚIA SOCIALĂ

1. Direcția de Asistență Socială Comunitară Zalău ... pag. 5
2. Casa Municipală de Cultură Zalău.....pag. 23
3. Poliția municipiului Zalău... pag. 40
4. Poliția Locală Zalău ... pag. 47
5. Direcția Județeană de Statistică Sălaj.....pag. 57

II. SITUAȚIA ECONOMICĂ

1. Primăria Municipiului Zalău pag. 62
 - Direcția economică.....pag. 62
 - Direcția tehnică.....pag. 68
 - SC CITADIN ZALĂU SRL.....pag. 74
 - DGADP.....pag. 77
 - SC TRANSURBIS SA.....pag. 81
 - SC UZINA ELECTRICĂ SA.....pag. 84
2. Camera de Comerț și Industrie a județului Sălaj.....pag. 88

III. SITUAȚIA MEDIULUI

1. SC Compania de Apă Someș – Sucursala Zalău pag. 92
2. Sistemul de Gospodărire a Apelor Sălaj pag. 96
3. Agenția pentru Protecția Mediului Sălaj pag. 102
4. SC Brantner Environment SRL..... pag. 114

SITUAȚIA SOCIALĂ

DIRECȚIA DE ASISTENȚĂ SOCIALĂ COMUNITARĂ ZALĂU

În anul 2017 s-a asigurat transpunerea în practică a legislației în vigoare și a strategiei Consiliului Local al Municipiului Zalău în domeniul asistenței sociale comunitare.

Potrivit actelor normative în vigoare în domeniul asistenței sociale, activitatea cuprinde, pe de o parte, *prestațiile sociale*, destinate persoanelor în drept și familiilor defavorizate din punct de vedere social și, pe de altă parte, *serviciile sociale*, destinate prevenirii marginalizării și excluziunii sociale, susținerii materiale în depășirea situațiilor de risc social al grupurilor țintă vulnerabile.

În decursul anului 2017 au fost înregistrate **18.077** solicitări de acordare a unor prestații sau servicii sociale.

1.SERVICIUL PRESTAȚII ȘI SERVICII SOCIALE PENTRU ADULȚI

Serviciul are ca principală sarcină realizarea de măsuri pentru protecția familiilor și persoanelor singure aflate în nevoie, care să răspundă nevoilor sociale ale acestora în vederea prevenirii și depășirii unor situații de dificultate, vulnerabilitate sau dependență, pentru prezervarea autonomiei și protecției persoanei și prevenirea marginalizării și excluziunii sociale.

Activitatea serviciului se adresează în special familiilor sau persoanelor singure, fără venituri sau cu venituri foarte mici și se realizează prin acordarea de prestații și servicii sociale familiilor sau persoanelor singure îndreptățite.

1.1. PRESTAȚII SOCIALE

În conformitate cu prevederile Legii nr. 416/2001 privind venitul minim garantat, la începutul anului 2017 erau în evidența DASC 113 familii și persoane singure care beneficiau de ajutoare sociale. Pe parcursul anului au mai fost aprobate ajutoare sociale pentru 53 familii, iar 53 persoane nu au mai îndeplinit condițiile de acordare, astfel că în luna decembrie 2017 era în plată același număr de 113 beneficiari.

Pentru stabilirea dreptului la ajutor social au fost întocmite 53 de anchete sociale, iar pentru menținerea în plată a ajutoarelor sociale au fost efectuate, pe parcursul anului 2017, un număr de 224 anchete de monitorizare.

În conformitate cu prevederile art. 6 alin. (2) din Legea nr. 416/2001, persoanele apte de muncă beneficiare de ajutor social au obligația de a presta lunar, la solicitarea Primarului, acțiuni sau lucrări de interes local, fără a putea depăși regimul normal de lucru. Pe parcursul anului 2017, 66 de persoane au prestat 18.950 de ore de muncă în folosul comunității, efectuând activități de îngrijire și curățenie în parcurile și locurile de joacă pentru copii, în Cimitirul municipal, la Stadionul Municipal și la Ocolul Silvic „Stejarul”.

În conformitate cu prevederile art. 28 alin. (1) din Legea nr. 416/2001 privind venitul minim garantat și a HCL nr. 9/2012, pe parcursul anului 2017, un număr de 28 de persoane au solicitat ajutor de urgență, fiind soluționate favorabil 10 cereri. Suma totală care a fost acordată ca ajutor financiar în anul 2017 este de 20.700 lei.

Un număr de 2 familii beneficiare de ajutor social au solicitat ajutor de înmormântare, suma totală platită fiind de 1.200 lei.

În perioada octombrie - decembrie 2017 au fost înregistrate și instrumentate 557 cereri pentru acordarea ajutoarelor de încălzire a locuinței pentru sezonul rece 2017 – 2018, după cum urmează :

- 423 de cereri pentru acordarea ajutorului de încălzire a locuinței cu gaze naturale;
- 103 cereri pentru acordarea ajutorului de încălzire a locuinței cu combustibili solizi sau petrolieri;
- 31 de cereri pentru acordarea ajutorului de încălzire a locuinței cu energie electrică.

Pe parcursul anului 2017 au fost efectuate 14 anchete de monitorizare a beneficiarilor de ajutoare de încălzire a locuinței.

Pentru persoanele și familiile care au venituri sub salariul minim pe economie, la solicitarea Direcției Economice s-au efectuat 14 anchete sociale în vederea reducerii impozitului pe clădiri și terenuri.

La solicitarea Direcției Patrimoniu, pentru familiile fără locuință s-au efectuat 28 de anchete sociale, iar pentru prelungirea contractelor la locuințele sociale s-au efectuat 99 de anchete.

La solicitarea altor instituții au fost efectuate 19 anchete.

1.2. SERVICII SOCIALE

Persoanele aflate în dificultate, copiii care provin din familii cu venituri reduse, pensionarii și bolnavii cronici pot beneficia, în condițiile Legii nr. 208/ 1997, de masă caldă la Cantina de Ajutor Social, care are o capacitate maximă de 150 beneficiari.

În intervalul ianuarie – decembrie 2017 s-a înregistrat un număr mediu lunar de 80 persoane care au beneficiat de serviciile Cantinei de Ajutor Social, din care:

- Persoane beneficiare de masă gratuită - 68 persoane;
- Persoane beneficiare de masă contra cost, cu plata unei contribuții de 30% - 12 persoane;
- Persoane care au beneficiat de masă la cantină pentru o perioadă de maxim 90 de zile - 11 persoane;
- Dintre persoanele beneficiare, 43 au fost persoane adulte, iar 48 au fost copii.

2. BIROUL PRESTAȚII SOCIALE PENTRU COPII

Misiunea Biroului Prestații Sociale pentru Copii este de a acoperii nevoile comunității prin sprijinirea acestora în vederea dobândirii drepturilor cuvenite, în funcție de necesitățile și de situațiile de risc în care se află, conform legislației în vigoare.

Activitatea biroului se concretizează în munca efectivă a unui personal calificat, care constă în soluționarea cererilor și acordarea drepturilor în termenele legale.

În decursul anului 2017, în cadrul Biroului Prestații Sociale pentru Copii au fost înregistrate și soluționate 3801 acte, după cum urmează:

<i>Drept solicitat</i>	<i>Legislație</i>	<i>Cod intrare</i>	<i>Nr. solicitări</i>	<i>Cereri soluționate</i>
Alocații de stat pentru copii	Legea 61/1993	8	740	740

Alocații duble	Legea 61/1993	49	3	3
Indemnizație pentru creșterea copilului (persoane cu handicap)	O.U.G/111/2010 art.32	31	35	35
Indemnizție de creștere a copilului până la vârsta de 2, respectiv 3 ani.	O.U.G.111/2010	29	920	920
Stabilirea dreptului la Alocația pentru Susținerea Familiei	Legea 277/2010	122	111	111
Modificare quantum Alocație pentru Susținerea Familiei	Legea 277/2010	50	130	130
Încetarea dreptului la Alocația pentru Susținerea Familiei	Legea 277/2010	51	165	165
Suspendarea dreptului la Alocația pentru Susținerea Familiei	Legea 277/2010	48	1	1
Repunerea în plată a Alocației pentru Susținerea Familiei	Legea 277/2010	47	24	24
Anchete indemnizații creștere copil	O.U.G.111/2010	30	32	32
Anchete alocații de stat	Legea 61/1993	9	9	9
Negații Alocații pentru Susținerea Familiei	Legea 277/2010	64	69	69
Anchete pentru monitorizare Alocație pentru Susținerea Familiei	Legea 277/2010	55	680	680
Declarații Alocații pentru Susținerea Familiei	Legea 277/2010	53	346	346
Referate diverse	-	101	26	26
Alte situații	-	100	14	14
Adrese instituții	-	193	109	109
Borderouri	-	133	192	192
Dosare respinse Alocație pentru Susținerea Familiei	Legea 277/2010	22		

Adeverință ASF pentru gaz	Legea 277/2010	162	111	111
Tabel comandă Tichet Social	Legea 248/2015	180	8	8
Referat acordare Tichet Social	Legea 248/2015	181	11	11
Referat modificare Tichet Social	Legea 248/2015	182	1	1
Referat suspendare Tichet Social	Legea 248/2015	183	25	25
Referat respingere Tichet Social	Legea 248/2015	184	0	0
Încetare Tichet Social	Legea 248/2015	185	7	7
Adeverințe Tichet Social	Legea 248/2015	186	1	1
Rapoarte	-	12	3	3
Procese verbale	-	63	28	28

TOTAL acte înregistrate și soluționate – 3801.

Alte activități:

- Consilierea persoanelor în vederea acordării drepturilor;
- Verificarea dosarelor și operarea datelor în program pe calculator;
- Transmiterea lunară a dosarelor, pe bază de borderou, către Agenția Județeană pentru Plăți și Inspecție Socială Sălaj, în vederea aprobării și punerii în plată a drepturilor solicitate.

3. BIROUL PENTRU PROTECȚIA PERSOANELOR CU HANDICAP – COPII ȘI ADULȚI

În cursul anului 2017, în cadrul compartimentului au fost înregistrate și soluționate **3629** acte, în funcție de atribuții, după cum urmează:

3.1. Anchete propunere angajare asistent personal pentru persoanele încadrate în **Gr. I** de handicap, conform Legii nr. 448/2006 privind protecția și promovarea drepturilor persoanelor cu handicap grav.

- Total anchete efectuate – **94 anchete**, din care:
Cod 3 – **19** – anchete persoane vârstnice;

Cod 6 – **13** – anchete adulți ;

Cod 7 – **62** – anchete copii .

Acord asistent personal DGASPC, conform art. 42, alin. (4) din Legea nr. 448/2006 – **cod 33 – 91 cazuri.**

La data de 31.12.2017 se aflau în plată **149 de asistenți personali.**

3.2. Anchete pentru propunerea acordării indemnizației de îngrijire pentru persoanele încadrate în **Gr. I** de handicap, conform Legii nr. 448/2006 privind protecția și promovarea drepturilor persoanelor cu handicap grav.

- Total anchete sociale efectuate – **349**, după cum urmează :

- Cod 96 – **97** indemnizație copil;

- Cod 97 – **74** indemnizație adult;

- Cod 98 – **178** indemnizație persoane vârstnice.

Acord indemnizație lunară DGASPC, conform art. 42, alin. (4) din Legea nr. 448/2006 – **cod 34 – 344 cazuri.**

3.3. Referate și dispoziții de acordare a dreptului la indemnizație, precum și încetarea dreptului la indemnizație, conform Legii nr. 448/2006 privind protecția și promovarea drepturilor persoanelor cu handicap grav.

- Total referate și dispoziții de **punere în plată** – **cod 103 – 342 cazuri.**

- Total referate și dispoziții de **încetare a dreptului** – **cod 99 – 108 cazuri.**

La data de 31.12.2017 se aflau în plată **441 beneficiari de indemnizație.**

3.4. Referate și dispoziții de acordare a indemnizației persoanei cu handicap grav pe perioada concediului de odihnă al asistentului personal.

- Total cazuri – **cod 154 – 145 cazuri.**

3.5. Monitorizarea activității asistenților personali.

- În anul 2017 a avut loc finalizarea semestrului **II** de monitorizare din anul 2016 (în care s-au efectuat **60** de monitorizări a asistenților personali) ; s-a finalizat semestrul **I**

de monitorizare a asistenților personali (perioada aprilie – iulie 2017) în care s-au efectuat **147** de monitorizări.

- Semestrul II de monitorizare a asistenților personali a început în luna noiembrie 2017 și până în prezent s-au efectuat 66 de monitorizări (din 24.11.2017 până în 31.12.2017 sunt **9** fișe de monitorizare efectuate).
- S-au întocmit **216 fișe de monitorizare – cod 86.**

3.6. Monitorizarea beneficiarilor de indemnizație.

- În perioada **august – decembrie 2017** a avut loc acțiunea de monitorizare a beneficiarilor de indemnizație acordată în baza Legii nr. 448/2006 privind protecția și promovarea drepturilor persoanelor cu handicap grav.
- S-au întocmit **435 fișe de monitorizare.**

Cod 117 – 140 monitorizare indemnizație adult;

Cod 118 – 83 monitorizare indemnizație copil;

Cod 119 – 212 monitorizare indemnizație persoană vârstnică.

3.7. Efectuarea anchelor sociale pentru Comisia de Evaluare medicală a persoanelor adulte cu handicap.

- Total anchete efectuate în cursul anului 2017 – **cod 27 – 1252 cazuri.**

3.8. Efectuarea evaluărilor sociale în vederea internării persoanelor vârstnice sau cu handicap, într-un centru rezidențial de îngrijire și asistență.

- Total evaluări efectuate în cursul anului 2017 – **cod 56 – 13 cazuri.**

3.9. Efectuarea anchetelor sociale în vederea scutirii de la plata rovinietelor pentru persoanele cu handicap grav și accentuat.

- Total anchete efectuate – **cod 149 – 28 cazuri.**

3.10. Efectuarea de anchete sociale și evaluări sociale ca urmare a unor sesizări și petiții cu privire la persoanele cu handicap și persoanele vârstnice.

- Total anchete efectuate – **cod 100 – 80 cazuri**

3.11. Efectuarea de anchete sociale pentru Cabinetul de Expertiză Medicală Zalău a persoanelor adulte.

- Total anchete efectuate – **cod 71 – 39 cazuri.**

3.12. Alte activități :

- Introducerea lunară în baza de date a beneficiarilor de indemnizație conform Legii nr. 448/2006 și întocmirea borderoului privind intrările și ieșirile beneficiarilor;
- Întocmirea lunară a borderourilor privind acordarea de indemnizații persoanelor a căror asistent personal este plecat în concediu de odihnă, precum și a borderourilor privind situația beneficiarilor de indemnizații – **cod 133 – 16 cazuri;**
- Reevaluarea procedurilor de lucru în cadrul compartimentului;
- Informarea și consilierea beneficiarilor;
- Participarea la cursurile de perfecționare propuse de către DASC ;
- Adrese către instituții – **cod 193 – 54 cazuri ;**
- Întocmirea de referate pentru buna desfășurare a activității serviciului – **cod 101 – 10 cazuri ;**
- Întocmirea lunară a borderourilor privind acordarea indemnizațiilor persoanelor încadrate în gradul I de handicap cu asistent personal – **cod 70 - 12 cazuri;**
- Întocmirea de procese verbale – **cod 63 – 1 caz.**

4. SERVICIUL AUTORITATEA TUTELARĂ ȘI PROTECȚIA COPILULUI

Serviciul Autoritatea Tutelară și Protecția Copilului din cadrul Direcției de Asistență Socială Comunitară Zalău identifică și soluționează probleme sociale în domeniul protecției copilului, familiei din unitatea administrativ-teritorială, ia măsurile necesare pentru depistarea precoce a situațiilor de risc care pot determina separarea copilului de părinți, verifică, monitorizează și analizează modul de respectare a drepturilor copiilor, asigură centralizarea și sintetizarea datelor și informațiilor relevante din punct de vedere social, individual și familial, precum și alte acțiuni care vizează respectarea drepturilor copilului.

Astfel, în conformitate cu prevederile legislative în domeniul protecției copilului, respectiv Legea nr. 272/2004 privind protecția și promovarea drepturilor copilului, Serviciul Autoritatea Tutelară și Protecția Copilului realizează:

- activități de identificare, intervenție și monitorizare a copiilor care sunt lipsiți de îngrijirea părinților pe perioada în care aceștia se află la muncă în străinătate; evaluează situația juridică a copilului în vederea identificării unei soluții cu caracter permanent pentru protecția copilului și eliberează rapoartele de evaluare pentru părinții care urmează să plece la muncă în străinătate, în vederea delegării autorității părintești, conform H.G nr. 691/2015;
- solicită anual, în ultimul trimestru al anului, unităților școlare care funcționează pe raza lor administrativ teritorială, date și informații cu privire la copiii aflați în următoarele situații: copii cu ambii părinți plecați în străinătate; copii cu părintele unic susținător plecat în străinătate; copii cu un singur părinte plecat în străinătate; copii reveniți în țară după o perioadă de ședere în străinătate alături de părinți, mai mare de un an, și completează toate documentele necesare în acest sens: fișa de observații, fișa de identificare a riscurilor, rapoartele de evaluare;
- după primirea datelor, Direcția de Asistență Socială Comunitară, pe baza criteriilor stabilite prin prezentul act normativ, are obligația de a verifica, în urma vizitelor la domiciliul în care locuiește copilul, dacă părintele plecat în străinătate a notificat, conform legii, plecarea sa, precum și desemnarea unei persoane eligibile pentru îngrijirea copilului și, totodată, să identifice copiii care se află în situații de risc de separare de familie;
- consiliază și informează familiile aflate în situații de risc, cu copii în întreținere, cu privire la drepturile și obligațiile acestora, asupra drepturilor copiilor, monitorizează și analizează situația copiilor, precum și a modului de respectare a drepturilor copiilor, asigurând centralizarea și sintetizarea datelor și informațiilor relevante;
- colaborează cu DGASPC, Centre de servicii comunitare, Inspectoratul de Poliție, Consiliul Județean, unități de învățământ, unități medicale, în domeniul protecției copilului;
- asistă la audierea minorilor la solicitarea poliției și întocmește anchete sociale la solicitarea instituțiilor abilitate;

- efectuează anchete sociale cu privire la modul de creștere și educare a minorului în vederea exercitării autorității părintești, stabilirea locuinței pentru minor, stabilirea unui program de vizită pentru acesta, modificarea pensiei de întreținere, ordin de restricție;
- efectuează anchete sociale și rapoarte de monitorizare pentru minorii pentru care s-a instituit o măsură de protecție, în vederea reintegrării acestora în familia naturală;
- întocmește planul de servicii prin care se realizează planificarea acordării serviciilor și prestațiilor în vederea prevenirii separării copilului de familia sa;
- efectuează anchete sociale pentru minori în vederea obținerii unui certificat de încadrare în grad de handicap pentru copii cu probleme de sănătate;
- efectuează anchete sociale în vederea obținerii de burse sociale: medicale, de orfan, a unui ajutor financiar pentru achiziționarea unui calculator;
- efectuează anchete sociale pentru obținerea certificatului de orientare școlară și profesională pentru minori;
- efectuează anchete sociale pentru reînnoirea atestatului de asistent maternal;
- efectuează anchete sociale persoanelor care solicită învoirea minorilor din centrele de plasament;
- efectuează anchete sociale pentru căsătorie minori;
- reprezintă instituția la întâlnirile de perfecționare și colaborare cu persoane din cadrul instituțiilor similare;
- ține evidența dosarelor, le completează și reactualizează conform procedurilor.

Anchetele sociale necesită deplasarea la domiciliul beneficiarilor și au ca scop evaluarea situației minorilor, comportarea părinților, atașamentul minorilor față de părinți și persoane din familia extinsă, condițiile de viață, urmând a exprima propuneri în acest sens.

4.1. Sinteza activității pe anul 2017

În perioada 1 ianuarie 2017 - 31 decembrie 2017 Serviciul Autoritatea Tutelară și Protecția Copilului a întocmit, din punct de vedere statistic, 2.271 acte:

1. Anchete divorț	105
2. Anchete exercitarea autorității părintești	6
3. Anchete pensie întreținere minor	3
4. Anchete program vizită minori	4
5. Anchete reintegrare minor	64
6. Monitorizări protecția copilului	94
7. Anchete minori vicioși	12
8. Monitorizări minori vicioși	17
9. Rapoarte delegarea autorității părintești	16
10. Monitorizări delegare	35
11. Rapoarte evaluare copii cu părinți plecați la muncă în străinătate	759
12. Fișă de observație, identificare riscuri	395
13. Anchete burse	108
14. Anchete orientare școlară	94
15. Anchete mame minore	3
16. Monitorizări mame minore	31
17. Anchete învoire vacanță	4
18. Anchete reînnoire atestat	6
19. Anchete violența în familie	9
20. Monitorizări violența în familie	10
21. Anchete Centru Social Multifuncțional	6
22. Anchete abandon copil	4
23. Anchete comisie copii	261
24. Anchete plasament	10
25. Intervenții în regim de urgență/sesizari	1
26. Anchete rovinietă	39
27. Adrese către instituții	62
28. Hotărâri / comunicări	89
29. Rapoarte de activitate	2
30. Anchete protecția copilului	11

31. Anchete recunoaștere paternitate	1
32. Anchete pentru adopție	3
33. Anchete căsătorie minori	3
34. Procese verbale	3

5. CENTRUL SOCIAL DE URGENȚĂ

Centrul Social de Urgență face parte din Direcția de Asistență Socială Comunitară Zalău. În cadrul Centrului funcționează Serviciul de găzduire temporară a persoanelor lipsite de adăpost, precum și Serviciul de găzduire temporară a tinerilor proveniți din centre de plasament.

Prin serviciile oferite în cadrul CSU se răspunde nevoilor sociale ale persoanelor lipsite de adăpost în vederea depășirii situațiilor de dificultate, prevenirii și combaterii riscului de excluziune socială, promovării incluziunii sociale și creșterii calității vieții acestora.

Capacitatea de cazare a Serviciului pentru persoane lipsite de adăpost este de 50 de locuri, cu posibilitatea suplimentării, la nevoie, cu 12 locuri.

Adăpostul dispune de 6 camere cu 8 paturi, un izolator cu 4 paturi, sală de mese, sală de activități, spălătorie, uscătorie și cabinet medical.

Capacitatea Serviciului, de găzduire temporară a tinerilor proveniți din centre de plasament, este de 20 de locuri (cinci camere cu patru paturi). Fiecare cameră este dotată cu bucătărie și baie proprie. Serviciul mai beneficiază de un club, o spălătorie și o uscătorie.

Serviciile oferite în cadrul Centrului Social de Urgență sunt:

- Găzduire pe perioadă determinată;
- Servicii de integrare socio-profesională;
- Asistență socială;
- Consiliere psihologică și juridică la nevoie;
- Asistență medicală primară;
- 2 mese calde/zi.

Beneficiarii Serviciului de găzduire temporară pe timp de noapte pentru persoane lipsite de adăpost sunt:

- persoane care au avut domiciliul sau reședința în municipiul Zalău, lipsite de locuință, respectiv nu dispun de resurse materiale în vederea asigurării unei locuințe;
- persoane care au domiciliul sau flotantul în județul Sălaj și care se găsesc în tranzit prin municipiul Zalău, pentru rezolvarea unor probleme personale pe o perioadă de 1-5 zile pe an;
- persoanele care au domiciliul sau flotantul în alte județe din țară;
- persoane din afara județului, care se găsesc în tranzit prin municipiul Zalău, pe o perioadă de la 1-3 zile/an.

Beneficiarii Serviciului de găzduire temporară pentru tineri dezinstituționalizați sunt tineri cu vârsta între 18 și 35 de ani care provin din instituții de protecție specială din județul Sălaj și primesc sprijin în vederea formării deprinderilor de viață ca individ independent.

În Centrul Social de Urgență Zalău se acordă următoarele tipuri de servicii sociale:

- Găzduire pe timp de noapte pentru persoane lipsite de adăpost – amenajat la parter, cu o capacitate de 50 de locuri;
- Găzduire temporară pentru persoane sau familii aflate în situație de risc social – la etajul I, cu o capacitate de 16 locuri;
- Informare și consiliere pentru persoane aflate în nevoi sociale;
- Găzduire temporară pentru tineri proveniți din centre de plasament – etajul III – 20 de locuri.

Activitățile desfășurate de către personalul Centrului Social de Urgență, în 2017, pe tipuri de servicii, sunt:

- Găzduire temporară pentru tineri proveniți din centre de plasament - 7 beneficiari;
- Găzduire temporară pentru persoane sau familii aflate în situație de risc social ;
- Găzduire pe timp de noapte pentru persoane fără adăpost - 80 de beneficiari.

6. CENTRUL DE ZI PENTRU PERSOANE VÂRSTNICE ”TINEREȚE FĂRĂ BĂTRÂNEȚE”

Scopul serviciilor oferite în Centrul „Tinerete fără Bătrânețe” îl reprezintă îmbunătățirea calității vieții persoanelor vârstnice, prevenirea instituționalizării acestora prin dezvoltarea serviciilor alternative.

În anul 2017 s-au mai înscris la centru 16 persoane vârstnice. La activitățile desfășurate în centru, zilnic, participă în medie 40 de beneficiari.

În cadrul Centrului de Zi pentru Persoane Vârstnice „Tinerete fără Bătrânețe”, activitățile care s-au desfășurat pe parcursul anului 2017 sunt următoarele:

- Activități de socializare: îmbunătățirea organizării și folosirii timpului liber; abilități de comunicare: ascultarea, adresarea întrebărilor; identificarea unor modalități de prevenire și de combatere a sărăciei ; împărtășirea experienței de viață cu ceilalți beneficiari; contul de economii; utilizarea bancomatului și a cardului; reguli pentru o conversație plăcută într-un grup; gestionarea stresului; imaginea de sine; respectul față de cei din jur; luarea deciziilor in grup ;
- Consiliere socială (pe diverse teme);
- Excursii la Manastirea Strâmba, Grădina Botanică Jibou, Salina Turda;
- Activități culinare (prepararea unor rețete de mâncăruri, deserturi ș.a.)
- Activități de divertisment, jocuri de table, cărți, sah și remy;
- Sărbătorirea zilelor de naștere a beneficiarilor;
 - Sărbătorirea zilei de 8 Martie;
 - Sărbătorirea Zilei Internaționale a Persoanelor Vârstnice - 1 octombrie;
 - Vizionare de film;
 - Pictură pe pânză;
 - Gimnastică de întreținere;
 - ”Colinde, colinde e vremea colindelor la Centrul de Zi pentru Persoane Vârstnice ”Tinerete fără Bătrânețe”: împodobirea bradului, audiții de colinde, vizionare filme de Crăciun, confecționare ornamente de Crăciun, masă festivă de Crăciun;

- Terapie ocupațională;
- Educație medicală: menținerea și/sau recuperarea stării de sănătate; cunoașterea, înțelegerea și menținerea unei bune igiene personale; menținerea unei bune sănătăți emoționale; cunoașterea și înțelegerea riscurilor dependenței chimice (include dependența de substanțe, precum cofeina, tutunul, alcoolul); metode de a compensa anumite afecțiuni, precum HTA, diabetul zaharat, sindromul de colon iritabil, afecțiuni degenerative osteo-articulare, afecțiuni ale prostatei, sindrom anemic, afecțiuni renale, boala ulceroasă, dermatoze;
- Administrarea de tratament injectabil la cerere;
- Măsurarea funcțiilor vitale, tensiune arterială, puls;
- Măsurarea glicemiei și a greutateii corporale;
- Consiliere medicală pe diverse teme: regim igienico-dietetic pentru menținerea unei greutăți adecvate și a unui profil lipidic normal; stimularea imunității organismului prin metode naturale sau imunizare pentru prevenirea infecțiilor respiratorii sezoniere;
- Consult medical amănunțit la cerere;
- Consiliere juridică la cerere;
- Consiliere în probleme de drept, Codul Muncii, Codul familiei;
- Legislația privind drepturile pensionarului;
- Drept civil – succesiuni;
- Probleme juridice privind dreptul locativ, dreptul de proprietate.

7. COMPARTIMENTUL RELAȚII CU ONG-URI

Acordarea serviciilor sociale beneficiarilor de pe raza municipiului Zalău în anul 2017

Activitatea Compartimentului Relații cu ONG-uri se adresează, în special, persoanelor și familiilor aflate în dificultate sau risc: copii și persoane adulte cu dizabilități, copii din familii aflate în situație de dificultate (familii monoparentale, fără venituri sau cu venituri scăzute, persoane în situație de boală).

Activitățile desfășurate în cadrul Compartimentului Relații cu ONG-uri sunt următoarele:

- verificarea și analizarea cererilor depuse de asociații, fundații și culte recunoscute în România în vederea acordării subvenției, în baza Legii nr. 34/1998, respectiv acordării finanțării în baza Legii nr. 272/2004.
- verificarea lunară a activității furnizorilor de servicii sociale care au primit subvenție/finanțare de la bugetul local prin verificarea rapoartelor lunare de activitate, respectiv de utilizare a subvenției/finanțării.
- verificarea acordării serviciilor de asistență socială la sediul furnizorului de servicii și întocmirea proceselor verbale de monitorizare.
- întocmirea rapoartelor de verificare a acordării serviciilor de asistență socială în urma verificării rapoartelor lunare depuse de către furnizorii de servicii.
- preluarea cererilor de solicitare a serviciilor sociale și întocmirea documentației necesare în vederea acordării serviciilor solicitate (anchetă socială, plan de intervenție, propunerea de evaluare a beneficiarului de către echipa multidisciplinară a furnizorului de servicii sociale, decizia de includere în programul de acordare a serviciilor sociale a furnizorului).
- reevaluarea anuală a situației beneficiarilor de servicii sociale.
- elaborarea/revizuirea Regulamentului privind subvenționarea asociațiilor și fundațiilor.
- elaborarea/revizuirea procedurilor operaționale.

În anul 2017, în cadrul Compartimentului Relații cu ONG-uri au fost înregistrate **913** acte, din care soluționate **906**, iar **7** acte sunt în curs de soluționare, după cum urmează:

Nr. crt	Acte	Cod acte	Nr. intrări	Soluționate
1	Cereri subvenție asociații/fundații/culte religioase (anual)	91	13	13
2	Rapoarte lunare subvenție/finanțare	87	67	67
3	Cerere subvenție lunară	114	38	38
4	Rapoarte lunare de verificare a acordării serviciilor sociale	12	96	96
5	Cerere acordare servicii sociale	74	90	83

6	Adrese instituții	193	261	261
7	Suspendare/Reluare/Încetare Servicii	188	230	230
8	Procese verbale de monitorizare	89	55	55
9	Procese verbale	63	3	3
10	Alte situații	100	33	33
11	Tabel cadouri sărbători	204	13	13
12	Raport anual de activitate	40	2	2
	TOTAL		901	894

Tot în cadrul Compartimentului Relații cu ONG-uri au mai fost efectuate 236 de anchete sociale și 50 de monitorizări lunare.

Alte situații:

Nr. crt	Acte	Cod acte	Nr. intrări	Soluționate
1	Referate diverse	101	5	5
2	Borderouri (situații centralizatoare)	133	2	2
3	Problematică romi	203	5	5
	TOTAL		12	12

În anul 2017, Consiliul Local Zalău a asigurat subvenționarea a 4 furnizori de servicii sociale care funcționează pe raza municipiului Zalău, respectiv finanțarea Centrului de zi pentru copii aflați în risc de separare de părinți din cadrul DGASPC Sălaj.

Astfel, la nivelul DASC a fost întocmită documentația de verificare și analizare a cererilor de subvenție, respectiv fundamentarea sumelor pentru subvenții care ulterior au fost aprobate de către Consiliul Local al Municipiului Zalău pentru următoarele asociații, fundații și culte recunoscute în România:

Nr. crt	Furnizor de servicii sociale	Nr. beneficiari	Tipuri de servicii sociale acordate	Sumă aprobată și utilizată
1	ASOCIAȚIA PRADER WILLI DIN ROMÂNIA - <i>Centrul de zi pentru recuperarea copiilor afectați de boli rare și din</i>	54	- Servicii terapeutice individuale: terapie comportamentală, logopedie, terapie prin integrare senzorială, kinetoterapie, masaj, hidroterapie. - Servicii terapeutice de grup:	Sumă aprobată - 480.820 lei/an Sumă utilizată - 374.037 lei

	<i>spectrul autist - NoRo</i>		ergoterapie, meloterapie, art-terapie.	
2	ASOCIAȚIA PRADER WILLI DIN ROMÂNIA - <i>Centrul de pregătire pentru o viață independentă - „Proba de zbor”</i>	10	- Deprinderi de viață independentă - Terapii de recuperare: terapie prin integrare senzorială, kinetoterapie - Terapie ocupațională	Sumă aprobată - 77.760 lei/9 luni Sumă utilizată - 48.426,67 lei
3	ASOCIAȚIA SOCIETATEA HANDICAPAȚILOR ZALĂU - <i>Centrul de Integrare prin Terapie Ocupațională (CITO)</i>	17	- Integrare și reintegrare socială pentru persoanele cu dizabilități prin terapie ocupațională, consiliere socială și psihologică, recuperare/reabilitare fizică.	Sumă aprobată - 31.680 lei/11 luni Sumă utilizată - 20.820,06 lei.
4	PROTOPOPIATUL ORTODOX ROMÂN ZALĂU - <i>Centrul de zi pentru copii aflați în risc de separare de părinți „Sfântul Arhidiacon Ștefan”</i>	20	- Activități educativ-recreative: sprijin în pregătirea temelor pentru școală și învățare, alte activități pentru dezvoltarea personală (deprinderi de viață independentă), supraveghere. - Sprijin material: hrană caldă.	Sumă aprobată - 48.000 lei/10 luni Sumă utilizată - 37.799,92 lei.
5	FUNDAȚIA MAYA - <i>Centrul de zi „Fluturi Albi”</i>	6	- Supraveghere - Consiliere psiho-socială și suport emoțional - Îngrijire	Sumă aprobată - 52.490 lei /11 luni Sumă utilizată - 35.298,02 lei
6	DGASPC SĂLAJ - <i>Centrul de zi pentru copii aflați în risc de separare de părinți</i>	44	- Sprijin educațional și supraveghere în efectuarea temelor - Socializare și petrecerea timpului liber - Educare, consiliere psihologică - Orientare școlară și profesională - Oferire hrană	Sumă aprobată - 124.000 lei /7 luni Sumă utilizată - 106.105,88 lei

CASA MUNICIPALĂ DE CULTURĂ ZALĂU

Casa Municipală de Cultură Zalău este o instituție publică de cultură care funcționează sub autoritatea Consiliului Local Zalău, fiind finanțată din venituri proprii și din alocații de la bugetul local. Așezământ cultural cu veche și bogată tradiție, Casa Municipală de Cultură Zalău este o instituție reprezentativă a vieții culturale zălăuane.

Obiectivele principale:

- a). Organizarea și desfășurarea de activități cultural - artistice;
- b). Oferirea de produse și servicii culturale diverse pentru satisfacerea nevoilor culturale comunitare în scopul creșterii gradului de acces și de participare a cetățenilor la viața culturală;
- c). Conservarea, protejarea, transmiterea, promovarea și punerea în valoare a culturii tradiționale locale și a patrimoniului cultural;
- d). Organizarea și/sau susținerea formațiilor artistice de amatori, concursuri și festivaluri, inclusiv a participării formațiilor la manifestări culturale interjudețene, naționale și internaționale; stimularea creativității și talentului;
- e). Organizarea și/sau susținerea expozițiilor temporare;
- f). Difuzarea de filme artistice și documentare;
- g). Organizarea cercurilor științifice și tehnice, de artă populară, plastică și de gospodărie țărăneasă;
- h). Organizarea și desfășurarea cursurilor de formare profesională continuă.

Sub îndrumarea personalului de specialitate și cu participarea artiștilor profesioniști și amatori din formațiile proprii, în cadrul Casei Municipale de Cultură Zalău își desfășoară activitatea:

- Ansamblul Artistic Profesionist Porolissum (instrumentiști folclor, soliști vocali, dansatori);
- Fanfara Promenada (instrumentiști fanfară);
- Ansamblul Folcloric de copii Columna – dansatori și soliști vocali copii și tineri, constituit pe generații în patru grupe de vârstă (de la opt la douăzeci de ani);
- Cercul de pictură pentru copii și tineri ZalăuArt.

Pe parcursul anului 2017, Casa Municipală de Cultură Zalău a organizat, cu formațiile proprii (la sediu sau în alte locații) și în colaborare cu alte instituții de cultură locale, județene și naționale, manifestări culturale, după cum urmează:

1. Participarea la spectacole de eveniment în cadrul unor sărbători importante cu caracter național sau local.

- 12 ianuarie 2017 - spectacol de muzică și poezie din lirica eminesciană „*La Steaua*”, cu participarea Ansamblului Artistic Profesionist „Porolissum” și a Liceului de Artă “Ioan Sima”, la Casa Municipală de Cultură Zalău;

- 24 ianuarie 2017 - spectacol muzical-coregrafic „*Hai să dăm mână cu mână*”, susținut de Ansamblul Artistic Profesionist „Porolissum” al Casei Municipale de Cultură Zalău și Ansamblul Folcloric „Meseșul” al Centrului de Cultură și Artă al județului Sălaj la Casa de Cultură a Sindicatelor;

- 30 mai 2017 – spectacol dedicat Zilei de 1 iunie „*Ziua cea mare pentru cei mici*”, spectacol de teatru în premieră „*Întâmplări pe Insula dorințelor*”, susținut de Asociația Culturală Trend Art prin Compania Teatrală Independentă „Comoara cu povești” și atelier de pictură susținut de Cercul de pictură „ZalăuArt” al Casei Municipale de Cultură Zalău, în amfiteatrul Parcului Central Municipal;

- 26 - 27 august 2017 – complexul de manifestări cu ocazia „*Zilelor Municipiului Zalău*” (*Nunta de aur*), spectacole muzical-coregrafice susținute de Ansamblul Folcloric de copii Columna, Ansamblul Artistic Profesionist „Porolissum” și concerte susținute de Fanfara „Promenada”;

- 3 decembrie 2017 – participarea Ansamblului Artistic Profesionist „Porolissum” și a unor interpreți de marcă a cântecului patriotic în cadrul „*Festivalului Cântecului Patriotic*”, ediția I, la Casa de Cultură a Sindicatelor.

2. Participarea Fanfarei „Promenada” în cadrul sărbătorilor importante, cu caracter național sau local, ca organizatori, asigurând sonorizarea, coordonarea și prezentarea evenimentelor:

- 24 ianuarie 2017 - Ziua Unirii Principatelor Române

- 29 aprilie 2017 - Ziua Veteranilor de Război

- 9 mai 2017 - Ziua Victoriei și Ziua Europei, la Șimleul Silvaniei
- 25 mai 2017 - Ziua Eroilor
- 26 iunie 2017 - Ziua Drapelului Național
- 29 iulie 2017 - Ziua Imnului Național
- 6 august 2017 - Manifestările omagiale la Guruslău
- 9 septembrie 2017 - Comemorarea eroilor martiri de la Treznea
- 12 septembrie 2017 - Comemorarea eroilor martiri de la Ip
- 25 octombrie 2017 - Ziua Armatei Române, la Zalău și Șimleu Silvaniei
- 10 noiembrie 2017 - Ziua Artileriei Române, la Simleu Silvaniei
- 26 noiembrie 2017 - Ziua Regimentului din Zalău
- 29 noiembrie 2017 - Repetiție generală pentru Ziua Națională a României
- 1 decembrie 2017 - Ziua Națională a României
- 22 decembrie 2017 - Ziua Revoluției Române și a Libertății

3. Participarea Fanfarei „Promenada” la festivaluri, concerte și parade:

- 25 martie 2017 – paradă încheiată cu un concert la ediția a III-a a „*Marșului pentru viață*” pe traseul Sala Sporturilor – Platoul Prefecturii;
- 17 aprilie 2017 – concert dedicat sărbătorilor pascale „*Concert de Paști*” în aer liber pe Platoul de Marmură din Zalău;
- 23 aprilie 2017 – concert cu ocazia deschiderii punctului de lucru (I.S.U) din localitatea Sărmășag;
- 27 aprilie 2017 – concert la deschiderea festivalului „*Ziua Internațională a Jazzului*” ediția a IV-a la Zalău în fața Clădirii Transilvania;
- 28 aprilie 2017 – concert în cadrul manifestărilor prijeluite de „*Ziua Veteranilor de Război*” la cazarma B.317 Sprijin Logistic Voievodul Gelu Zalău;
- 4 iunie 2017 – concert cu ocazia sărbătorilor de Rusalii pe Platoul de marmură din Zalău;
- 16 iulie 2017 – concert în cadrul „*Festivalului Internațional de Fanfare*” în Satu-Mare;
- 22 august 2017 – defilare și susținerea unui program artistic la deschiderea oficială a competiției Cupa de Vară „*Viitorul*” ediția a XIII-a, pe traseul Sala Sporturilor – Casa de Cultură a Sindicatelor Zalău;
- 26 august 2017 – concerte susținute în cadrul „*Zilelor Municipiului Zalău*”;

- 28 septembrie – concert în cadrul „Zilei Internaționale a Persoanelor Vârstnice”, la Hotel-Restaurant „Porolissum” Zalău;
- 24 octombrie 2017 – concert cu ocazia predării ștafetei „Invictus” în fața Primăriei Municipiului Zalău;
- 12 noiembrie 2017 – concert susținut în cadrul Festivalului Național de Folclor „Cânt și joc pe plai străbun”, ediția a V-a, pe scena adiacentă Primăriei Municipiului Zalău.

4. Participarea Ansamblului Folcloric „Columna” și a Ansamblului Artistic Profesionist „Porolissum” la spectacole de înaltă ținută artistică, emisiuni transmise în direct și festivaluri județene, naționale și internaționale de folclor:

- 27 ianuarie 2017 – spectacol muzical-coregrafic susținut de Ansamblul Artistic Profesionist „Porolissum” – „Revelionul pensionarilor”, la Restaurant Brilliant Parc;
- 9 februarie 2017 – participarea Ansamblului Artistic Profesionist „Porolissum” cu un moment artistic la finalul proiectului „Zig-zag prin Sălaj”, cu tema: „Poate fi Sălajul o destinație turistică?”, în sala Avram Iancu a Primăriei Municipiului Zalău;
- 24 februarie 2017 – participarea Ansamblului Folcloric „Columna” și a orchestrei Ansamblului Artistic Profesionist „Porolissum” la spectacolul muzical-coregrafic „Dansul generațiilor”, cu tema: „Apa izvorul vieții”, în Agnita, județul Sibiu;
- 2 martie 2017 – spectacol muzical-coregrafic „Mărțișoare pentru mame”, susținut de Ansamblului Folcloric „Columna” și Ansamblul Artistic Profesionist „Porolissum” la Casa de Cultură a Sindicatelor din Zalău;
- 9 martie 2017 – spectacol muzical-coregrafic, susținut de Ansamblul Artistic Profesionist „Porolissum”, dedicat Sindicatului Liber al Pensionarilor, la Restaurant Porolissum;
- 11 martie 2017 – participarea Ansamblului Artistic Profesionist „Porolissum” la „Gala Culturii Sălăjene”;
- 21 martie 2017 – spectacol muzical-coregrafic, susținut de Ansamblul Folcloric „Columna” al Casei Municipale de Cultură Zalău, în parteneriat cu Complexul de Servicii Sociale Șimleu Silvaniei în cadrul activității „Construim o zi mai bună împreună”;
- 25 martie 2017 – participarea Ansamblului Artistic Profesionist „Porolissum” la fimări cu televiziunea Look Plus, difuzate în emisiunile ocazionale de Duminica de Florii, zilele de Paște și Săptămâna Luminată;

- 27 iulie 2017 – participarea Ansamblului Artistic Profesionist „Porolissum” la spectacolul caritabil „*Împreună pentru Răcoare Florin-Valeriu*”, la Casa de Cultură a Sindicatelor din Zalău;
- 26 august 2017 – spectacol muzical-coregrafic, susținut de Ansamblul Artistic Profesionist „Porolissum” și Ansamblul Folcloric „Columna” la Restaurant Porolissum, în cadrul evenimentului „*Nunta de Aur*”;
- 27 august 2017 – spectacol muzical-coregrafic, susținut de Ansamblul Folcloric de Copii „Columna” și Ansamblul Artistic Profesionist „Porolissum” la *Festivalul Internațional de Folclor „Ecouri Meseșene*”, ediția a 42-a, pe scena adiacentă Primăriei Municipiului Zalău;
- 31 august 2017 – asigurare sonorizare și moment artistic susținut de Ansamblul Artistic Profesionist „Porolissum” la concursul de pescuit organizat în Vârșolt, județul Sălaj;
- 19 septembrie 2017 – participarea Ansamblului Artistic Profesionist „Porolissum” la filmări în cadrul emisiunii „*Oprîți timpul*”, la Național TV București;
- 21 septembrie 2017 – spectacol muzical-coregrafic, susținut de Ansamblul Artistic Profesionist „Porolissum” în cadrul evenimentului „*Haidaș pă la noi! Deschideți lada cu zestre sălăjeană*”, în Zalău;
- 28 septembrie 2017 – spectacol muzical-coregrafic, susținut de Ansamblul Artistic Profesionist „Porolissum” în cadrul „*Zilei Internaționale a Persoanelor Vârstnice*”, la Hotel-Restaurant Porolissum Zalău;
- 05 octombrie 2017 – spectacol muzical, susținut de orchestra Ansamblului Artistic Profesionist „Porolissum” la Centrul „*Tinerețe fără bătrânețe*”;
- 9-12 noiembrie 2017 – participarea Ansamblului Artistic Profesionist „Porolissum” și a Ansamblului Folcloric „Columna”, ca organizatori, la Festivalul Național de Folclor „*Cânt și joc pe plai străbun*”, ediția a V-a, la Zalău (Sălăjeanul Tv);
- 15-19 noiembrie 2017 – participarea unui grup de dansatori ai Ansamblului Folcloric „Columna” la „*Târgul de Turism al României*” 2017, la Romexpo București, pentru promovarea Municipiului Zalău;
- 18-21 decembrie 2017 - concerte de colinde, organizate în cadrul proiectelor „*Obiceiuri din străbuni*” și „*Noi umblăm să colindăm*”, susținute de Ansamblul Folcloric „Columna” și orchestra Ansamblului Artistic Profesionist „Porolissum”;

- 18 decembrie 2017 – participarea Ansamblului Folcloric „Columna” la Festivalul „Crăciun în suflet de copil”, în parteneriat cu Complexul de Servicii Sociale, la Șimleu Silvaniei;
- 21 decembrie 2017 – participarea Ansamblului Artistic Profesionist „Porolissum” la concertul de colinde organizat de Primăria Municipiului Zalău în Sala Avram Iancu;
- 21 decembrie 2017 – concert de colinde susținut de Ansamblul Folcloric „Columna” și orchestra Ansamblului Artistic Profesionist „Porolissum” în Sala Avram Iancu a Primăriei Municipiului Zalău.

Pentru promovarea folclorului sălăjean am susținut, în cursul anului 2017, soliști vocali copii și tineri: Raul Maxian, Denisa Mirișan și Denisa Cristea.

5. Prestări servicii culturale realizate de Casa Municipală de Cultură prin participarea Ansamblului Artistic Profesionist „Porolissum” și a Fanfarei „Promenada”:

- 21 mai 2017 – spectacol muzical-coregrafic, susținut de Ansamblul Artistic Profesionist „Porolissum” în Comuna Cetate, județul Bistrița-Năsăud.;
- 28 iulie 2017 – concert susținut de Fanfara „Promenada” la Suplacu de Barcău, județul Bihor;
- 29 iulie 2017 – concerte susținute de Fanfara „Promenada” în cadrul „Zilelor Orașului Tășnad”, în județul Satu Mare și în comuna Bocșa din județul Sălaj;
- 29 iulie 2017 – spectacol muzical-coregrafic, susținut de Ansamblul Artistic Profesionist „Porolissum” la Suplacu de Barcău, județul Bihor;
- 06 august 2017 – spectacol muzical-coregrafic, susținut de Ansamblului Artistic Profesionist „Porolissum” la Chieșd, județul Sălaj;
- 20 august 2017 – spectacol muzical-coregrafic, susținut de Ansamblului Artistic Profesionist „Porolissum” la Coșeu, județul Sălaj;
- 20 august 2017 – spectacol muzical-coregrafic, susținut de Ansamblului Artistic Profesionist „Porolissum” la Bobota, județul Sălaj;
- 10 septembrie 2017 – concert susținut de Fanfara „Promenada” în cadrul „Zilelor Comunei Recea-Mică”, județul Sălaj;

- 10 septembrie 2017 - spectacol muzical-coregrafic, susținut de Ansamblului Artistic Profesionist „Porolissum” în cadrul „Zilelor Comunei Sîntandrei”, în localitatea Sîntandrei, județul Bihor;
- 1 decembrie 2017 – concert susținut de Fanfara „Promenada” la manifestările dedicate „Zilei Naționale a României”, în orașul Jibou.

6. Organizarea de spectacole de teatru pentru copii:

- 23 februarie 2017 – două spectacole de teatru pentru copii, în limba maghiară, „*Grimm es Grimm*”, după Frații Grimm, în interpretarea actorilor Teatrului Podium M.M. din Oradea, la Casa Municipală de Cultură Zalău;
- 28 februarie 2017 – două spectacole de teatru pentru copii, în limba română, „*Crăiasa zăpezii*”, în interpretarea actorilor Teatrului AnimaArt din Cluj-Napoca, în sala festivă a Cercului Militar Zalău;
- 5 aprilie 2017 – două spectacole de teatru în limba română, „*Amintiri din copilărie*”, în interpretarea actorilor Teatrului Baia-Mare, la sediul Casei Municipale de Cultură Zalău;
- 30 mai 2017 – un spectacol de teatru în limba română în premieră, „*Întâmplări pe Insula dorințelor*”, susținut de Asociația Culturală Trend Art prin Compania Teatrală Independentă „Comoara cu povești”, în amfiteatrul Parcului Central Municipal;
- 12 octombrie 2017 – două spectacole de teatru pentru copii, în limba maghiară, „*Csalóka Péter*”, de Weörös Sándor, în interpretarea actorilor Teatrului Podium M.M. din Oradea, la Casa Municipală de Cultură Zalău;
- 18 octombrie 2017 – două spectacole de teatru în limba română, „*Jack și vrejul de fasole*”, în interpretarea actorilor Asociației „AnimaArt” din Cluj-Napoca, la Casa Municipală de Cultură Zalău

Casa Municipală de Cultură Zalău a organizat cea de-a **XXV-a ediție** a „**Zilelor teatrului pentru copii**” << *Cartea cu povești*>>, pe durata a trei zile: **21, 22 și 23 noiembrie 2017**, cu participare interjudețeană, după cum urmează:

- 21 noiembrie 2017 - două spectacole de teatru în limba română, „*Fata babei și fata moșneagului*”, în interpretarea actorilor de la Teatrul de păpuși Baia Mare, la Casa Municipală de Cultură Zalău;

- 22 noiembrie 2017 – un spectacol de teatru în limba maghiară, ”*Zenes mesevaros*”, în interpretarea actorilor de la Teatrul Podium M.M. Oradea, la Casa Municipală de Cultură Zalău;
- 23 noiembrie 2017 – un spectacol de teatru în limba română, ”*Jack și vrejul de fasole*”, în interpretarea trupei de teatru AnimaArt din Cluj-Napoca, la Cercul Militar din Zalău.

7. Organizarea de spectacole de teatru pentru adulți:

- 16 februarie 2017 – spectacol de teatru „*Buletinista*”, în interpretarea actorilor Asociației Artemotion din Oradea, la Casa Municipală de Cultură Zalău;
- 22 martie 2017 – spectacol de teatru ”*Isabela, trei caravele și un mare mincinos*”, în interpretarea actorilor Teatrului Regina Maria din Oradea, la Casa de Cultură a Sindicatelor din Zalău;
- 19 aprilie 2017 – spectacol de teatru ”*În plină glorie*”, în interpretarea actorilor Teatrului Regina Maria din Oradea, la Casa de Cultură a Sindicatelor din Zalău;
- 23 august 2017 – spectacol de teatru ”*Doctor fără voie*”, în interpretarea actorilor Asociației Cultură’n Șură din București, în amfiteatrul din Parcul Central Municipal Zalău;
- 21 octombrie 2017 – spectacol de teatru în limba maghiară în interpretarea unei trupe teatrale din Serbia, susținut în sala de spectacole din Clădirea Transilvania;
- 11 decembrie 2017 – spectacol de teatru ”*Profu` de franceză*”, în interpretarea actorilor Teatrului Regina Maria din Oradea, la Casa de Cultură a Sindicatelor din Zalău.

8. Alte spectacole sau activități organizate de Casa Municipală de Cultură Zalău la nivel de municipiu:

- 17 ianuarie 2017 - concert simfonic „*Poveste de iarnă*”, în interpretarea Orchestrei Simfonice Napocensis din Cluj Napoca, la Casa de Cultură a Sindicatelor din Zalău;
- 14 martie 2017 – concert simfonic „*Tango simfonic. Și atât.*”, susținut de Orchestra Simfonică Alegria, cu prezența artiștilor Vlad Agachi, Analia Selis, Mariano Castro și Omar Massa, în sala de spectacole din Clădirea Transilvania;

- 10 aprilie 2017 – spectacol stradal, dedicat Sărbătorilor Pascale - „*Drumul Crucii*”, pe traseul: platoul Casei Municipale de Cultură Zalău, B-dul Mihai Viteazu, Piața 1 Decembrie 1918;
- 27 aprilie 2017 – „*Ziua Internațională a Jazzului*” la Zalău, cu David & The Six Martini Band, în sala de spectacole din Clădirea Transilvania;
- 02 iunie 2017 - spectacol pentru copii „*Pirații din YupiLandia*”, cu Ella Bella, la Casa Municipală de Cultură Zalău;
- 25 august 2017 – concert „*FolkFest Zalău*” 2017, ediția a VI-a, în amfiteatrul din Parcul Central Municipal Zalău;
- 26 august 2017 – concert simfonic, susținut de Orchestra Simfonică Alegria în cadrul „*Zilelor Municipiului Zalău*”, în sala de spectacole din Clădirea Transilvania;
- 6 noiembrie 2017 – spectacol de muzică folk „*Remember Cenaclul Flacăra – Adrian Păunescu*”, la 7 ani de la trecerea în neființă a poetului, la Casa de Cultură a Sindicatelor din Zalău;
- 9 noiembrie 2017 – atelier de creație pentru copii și tineri, coordonați de un meșter popular, în cadrul Festivalului Național de Folclor „*Cânt și joc pe plai străbun*”, ediția a V-a.

9. Expoziții, concursuri:

- 23 februarie 2017 – expoziție de pictură „*Universul culorilor*”, realizată de pictorul Pădurean Liviu, la Casa Municipală de Cultură Zalău;
- 7 martie 2017 – vernisaj în cadrul „*Concert de primăvară*”, în sala de spectacole din Clădirea Transilvania;
- 7 martie 2017 – expoziție de pictură „*Un dar pentru mame*”, realizată de copiii și tinerii de la Cercul de pictură „*ZalăuArt*”, la Casa Municipală de Cultură Zalău;
- 28-30 aprilie 2017 – participarea copiilor de la Cercul de pictură „*ZalăuArt*” al Casei Municipale de Cultură Zalău la Festivalul - Concurs Național de Creație Populară Românească „*Tradiții Silvane*”;
- 30 mai 2017 - atelier de pictură, susținut de Cercul de pictură „*ZalăuArt*”, în cadrul manifestărilor dedicate Zilei de 1 Iunie în Parcul Central Municipal;

- 21 august 2017 – expoziție de pictură „*Universul colorat al copilăriei*”, realizată de copiii de la Cercul de pictură „ZalăuArt” al Casei Municipale de Cultură Zalău, în cadrul „*Zilelor Municipiului Zalău*”, în holul Primăriei Municipiului Zalău;
- 26 august 2017 – expoziție de pictură, realizată de pictorul Costălaș Dumitru, în sala de spectacole din Clădirea Transilvania, în cadrul „*Zilelor Municipiului Zalău*”;
- 9 noiembrie 2017 – expoziție de pictură „*Artă și tradiție*”, realizată de copiii de la Cercul de pictură „ZalăuArt” în cadrul Festivalului Național de Folclor „*Cânt și joc pe plai străbun*”, ediția a V-a 2017.

10. Parteneriate cu alte instituții:

- 12 ianuarie 2017 - sărbătorind Ziua Culturii Naționale, ca organizator la spectacolul omagial Eminescu - „*La Steaua*” - spectacol de muzică și poezie, desfășurat în sediul Casei Municipale de Cultură Zalău, în parteneriat cu Primăria Municipiului Zalău și Liceul de Artă I. Sima;
- 17 ianuarie 2017 - concert simfonic „*Poveste de iarnă*”, susținut de Orchestra Simfonică Napocensis din Cluj Napoca la Casa de Cultură a Sindicatelor din Zalău, în parteneriat cu Primăria Municipiului Zalău, Clubul Rotary Zalău și Casa de Cultură a Sindicatelor Zalău;
- 24 ianuarie 2017 - spectacol muzical-coregrafic „*Hai să dăm mână cu mână*”, susținut de Ansamblul Artistic Profesionist „Porolissum” al Casei Municipale de Cultură Zalău și Ansamblul Folcloric „Meseșul” al Centrului de Cultură și Artă Sălaj la Casa de Cultură a Sindicatelor, în parteneriat cu Centrul de Cultură și Artă Sălaj;
- 23 februarie 2017 – spectacole de teatru pentru copii în limba maghiară „*Grimm es Grimm*” după Frații Grimm, în interpretarea actorilor Teatrului Podium M.M. din Oradea, la Casa Municipală de Cultură Zalău;
- 7 martie 2017 – „*Concertul de primăvară*”, în parteneriat cu Liceul de Artă „Ioan Sima”, în sala de spectacole din Clădirea Transilvania;
- 11 martie 2017 – participarea Ansamblului Artistic Profesionist „Porolissum” la „*Gala Culturii Sălăjene*”;
- 21 martie 2017 – spectacol muzical-coregrafic, susținut de Ansamblul Folcloric „Columna” al Casei Municipale de Cultură Zalău, în parteneriat cu Complexul de Servicii Sociale

Șimleu Silvaniei, în cadrul activității „*Construim o zi mai bună împreună*”, la Șimleu Silvaniei;

- 24 martie 2017 – concertul „*Voces Primavera*”, organizat de Liceul de Artă „Ioan Sima” Zalău la sediul Casei Municipale de Cultură Zalău;

- 24 martie 2017 – program destinat promovării vieții și familiei „*Ajută mama și copilul! Ei depind de tine.*”, în parteneriat cu Episcopia Sălajului, în sala de spectacole din Clădirea Transilvania;

- 1 aprilie 2017 - sprijin acordat pentru festivitatea de premiere a Concursului Interjudețean de Matematică și Informatică „*Grigore Moisil*”, în Clădirea Transilvania;

- 3 aprilie 2017 – sprijin acordat Colegiului Medicilor Sălaj pentru desfășurarea unei manifestări științifice (workshop), urmat de un spectacol în sala de spectacole din Clădirea Transilvania;

- 8 aprilie 2017 - sprijin acordat clubului Impact Lego al Colegiului Național „Sylvania” pentru proiectul „*Tineri cu S.C.O.P. (success, curaj, originalitate, pasiune)*”, în sala de spectacole din Clădirea Transilvania;

- 21 aprilie 2017 – sprijin acordat în cadrul „*Zilei internaționale a monumentelor*”, în parteneriat cu Direcția pentru Cultură a județului Sălaj, în sala de spectacole din Clădirea Transilvania;

- 11 mai 2017 – sprijin acordat pentru decernarea premiilor „*Wesselenyi*” în sala de spectacole din Clădirea Transilvania;

- 12 mai 2017 – sprijin acordat pentru Gala laureaților Concursului Național „*Viva la musica*” ediția a XIX-a, în parteneriat cu liceul de Artă Ioan Sima, în sala de spectacole din Clădirea Transilvania;

- 16 și 22 mai 2017 – sprijin acordat pentru festivitatea de premiere a elevilor olimpici și spectacolul festiv - Zilele Liceului Pedagogic „Gh. Șincai”, în sala de spectacole din Clădirea Transilvania;

- 18 mai 2017 – proiect de parteneriat educațional „*Solidaritate între artă și dizabilitate*”, în cadrul Strategiei Naționale de Acțiune Comunitară. Parteneriat cu C.S.E.I. Șimleu Silvaniei, Liceul de Artă „Ioan Sima”, Inspectoratul Școlar Județean Sălaj, Episcopia Sălajului, Centrul Județean de Resurse și Asistență Educațională Sălaj, Asociația Plai Transilvan, Casa Culorilor Zalău, SC Inedit House SRL, Asociația Prader Willi din România, Clubul Sportiv „Alegria”

Zalău, Asociația „Freamăt de Speranță” Câmpulung, Asociația Șanse Egale, Societate Handicapaților Zalău;

- 19 mai 2017 - concurs regional „*Tezaurul Tradițiilor*” – organizat de Consiliul Local al Tinerilor și Liceul „Alesandru Papiu Ilarian” în sala de spectacole din Clădirea Transilvania;
- 25 mai 2017 – expoziție cu lucrări realizate de elevi ai Liceului de Artă „Ioan Sima în cadrul proiectului de parteneriat educațional „*Solidaritate între artă și dizabilitate*”, în sala de spectacole din Clădirea Transilvania;
- 6 și 7 iunie 2017 – sprijin acordat Asociației Pro-Muzica pentru concertul „*Vine vacanța*”, în sala de spectacole din Clădirea Transilvania;
- 08 iunie 2017 – sprijin acordat pentru festivitatea elevilor claselor a VIII-a de la Școala Generală „Simion Bărnuțiu” în sala de spectacole a Casei Municipale de Cultură Zalău;
- 08 iunie 2017 - lansare de carte a „*Liceului Reformat Wesselenyi Zalău*” în sala de spectacole din Clădirea Transilvania;
- 09 iunie 2017 – sprijin acordat pentru evenimentul „*Tribut eroilor, Tribut Iuliu Maniu*”, în parteneriat cu Direcția Județeană pentru Cultură Sălaj, în sala de spectacole din Clădirea Transilvania;
- 24 iunie 2017 – sprijin acordat pentru evenimentul dedicat „*Zilei Universale a Iei*”, în parteneriat cu Fundația pentru Educație și Dezvoltare Agapis;
- 11-13 iulie 2017 – proiecții de filme în cadrul *Festivalului de Film Tenaris CineLatino*, în parteneriat cu Asociația Pentru Promovarea Filmului Românesc, în Clădirea Transilvania și în Parcul Central Municipal;
- 15 iulie 2017 – „*Festivalul Roman*”, în parteneriat cu Muzeul Județean de Istorie și Artă și Primăria Municipiului Zalău - asigurarea de servicii de sonorizare în Piața 1 Decembrie 1918;
- 16 iulie 2017 – sprijin acordat pentru „*Festivalul Roman*”, în parteneriat cu Muzeul Județean de Istorie și Artă și Primăria Municipiului Zalău la Castrul Roman Porolissum din Moigrad;
- 27 iulie 2017 – participarea Ansamblului Artistic Profesionist „Porolissum” la spectacolul caritabil „*Împreună pentru Răcoare Florin-Valeriu*”, la Casa de Cultură a Sindicatelor din Zalău;

- 17-18 septembrie 2017 – întâlnire de lucru între Comisarul European pentru politici regionale și reprezentanții Consiliului Județean, Prefecturii și Primăriei Zalău în Clădirea Transilvania;
- 21-23 septembrie 2017 – sprijin acordat evenimentelor cu ocazia „Zilei minorităților maghiare”, în parteneriat cu Asociația Culturală Szilagysag, în sala de spectacole din Clădirea Transilvania;
- 29-30 septembrie 2017 – sprijin acordat privind distribuirea de echipamente sportive și asigurarea sonorizării în cadrul „Semimaratonului TenarisSilcotub Zalău”, la sediul Casei Municipale de Cultură Zalău;
- 12 octombrie 2017 – spectacol de teatru în limba maghiară „Csaloka Peter”, în parteneriat cu Asociația Culturală Podium MM, la Casa Municipală de Cultură Zalău;
- 26 octombrie 2017 – sprijin acordat Școlii Gimnaziale „Simion Bărnuțiu” în desfășurarea evenimentului dedicat împlinirii a 70 de ani de la purtarea numelui marelui cărturar și om politic Simion Bărnuțiu;
- 6 noiembrie 2017 – proiect de parteneriat educațional privind organizarea și desfășurarea de activități comune, deosebite de rutina activităților obișnuite, care vizează dezvoltarea personalității copilului din perspectiva cunoașterii și păstrării tradițiilor, în parteneriat cu Grădinița cu P. P. „Căsuța cu Povești” Zalău;
- 11 noiembrie 2017 – conferința națională cu tema „Abordările curriculare integrate și eficiența lor didactică”, în parteneriat cu Inspectoratul Județean Sălaj, în sala de spectacole din Clădirea Transilvania;
- 15 noiembrie 2017 – sprijin acordat pentru „Balul bobocilor”, în parteneriat cu Liceul cu Program Sportiv ”A. Iancu” Zalău, la sediul Casei Municipale de Cultură Zalău;
- 17 noiembrie 2017 – sprijin acordat în organizarea unui spectacol de cabaret - Asociația Wesselenyi Miklos, în sala de spectacole din Clădirea Transilvania;
- 27-28 noiembrie 2017 – sprijin acordat pentru concertul de pian „Voci de toamnă”, în parteneriat cu Asociația Pro Muzica, în sala de spectacole din Clădirea Transilvania;
- 1 decembrie 2017 – sprijin acordat privind sonorizarea în cadrul manifestărilor dedicate „Zilei Naționale a României”, în fața Galeriilor Meseș din Municipiul Zalău;

- 5 decembrie 2017 – sprijin acordat pentru acțiunea culturală „*Colindul Sf. Nicolae*”, în parteneriat cu Liceul Ortodox ”Sfântul Nicolae”, în sala de spectacole din Clădirea Transilvania;
- 6 decembrie 2017 – sprijin acordat pentru proiectul internațional „*Hour of Code*”, în parteneriat cu Liceul Reformat Wesselenyi, în sala de spectacole din Clădirea Transilvania;
- 7 decembrie 2017 – sprijin acordat privind filmarea cu drona, în parteneriat cu Centrul Național de Informare și Promovare Turistică Zalău, în sala de spectacole din Clădirea Transilvania;
- 14 decembrie 2017 – festivalul „*Crăciun în suflet de copil*”, în parteneriat cu Direcția Generală de Asistență Socială și Protecția Copilului, Primăria orașului Șimleu Silvaniei, Complexul de servicii sociale Șimleu Silvaniei, Complexul de servicii sociale Cehu Silvaniei, Complexul de servicii sociale Jibou, Complexul de servicii sociale nr. 1 Zalău, Complexul de servicii sociale nr. 2 Zalău, Școala Gimnazială „Sylvania” Șimleu Silvaniei, Școala Gimnazială „Horea” Șimleu Silvaniei, Centrul Școlar Pentru Educație Incluzivă Șimleu Silvaniei, Colegiul Tehnologic „Ioan Ossian” Șimleu Silvaniei, Clubul Copiilor Șimleu Silvaniei, Liceul de Artă „Ioan Sima” Zalău;
- 18 decembrie 2017 – sprijin acordat pentru un concert de colinde, în parteneriat cu Liceul Pedagogic „Gheorghe Sincai”, în sala de spectacole din Clădirea Transilvania;
- 18 decembrie 2017 – participarea Ansamblului Folcloric „Columna” la Festivalul „*Crăciun în suflet de copil*”, în parteneriat cu Complexul de Servicii Sociale, la Șimleul-Silvaniei;
- 19 decembrie 2017 – sprijin în organizarea evenimentului „*Laureații anului sportiv 2017 în județul Sălaj*”, organizat de Direcția Județeană pentru Sport și Tineret, susținut în sala de spectacole din Clădirea Transilvania;
- 19 decembrie 2017 – sprijin în vederea susținerii unui moment artistic, în parteneriat cu Asociația Prader Willi - Centrul NoRo, la Casa Municipală de Cultură Zalău;
- 20 decembrie 2017 – sprijin acordat în organizarea „*Concertului de Crăciun*”, în parteneriat cu Liceul de Artă „Ioan Sima”, în sala de spectacole din Clădirea Transilvania;
- 21 decembrie 2017 – sprijin acordat Grădiniței „Sfânta Inimă a lui Isus” Zalău în organizarea unui spectacol de colinde la Casa Municipală de Cultură Zalău.

11. Difuzare de filme la sediul instituției, Clădirea Transilvania și Parcul Central Municipal:

În cadrul proiectului **Caravana filmului românesc** - „*Capodopere ale cinematografilei naționale*”, derulat în perioada 09 - 11 mai 2017, au fost proiectate filme care s-au adresat tuturor categoriilor de vârstă, în sala de spectacole din Clădirea Transilvania, Casa Municipală de Cultură și în Amfiteatrul Parcului Central Municipal, bucurându-se de prezența unui număr mare de spectatori:

- 09 mai 2017 - „*Dumbrava minunată*”, „*Secretul armiei... secrete*”, „*Promisiuni*” și „*Ticăloșii*”;
- 10 mai 2017 - „*Amintiri din copilărie*”, „*Un saltimbac la polul nord*”, „*Zâmbet de soare*” și „*Doar cu buletinul la Paris*”;
- 11 mai 2017 - „*Mama*”, „*Un bulgăre de humă*”, „*Fructe de pădure*” și „*Divorț din dragoste*”.

În cadrul **Festivalului de Film Tenaris CineLatino**, derulat în perioada 11-13 iulie 2017, proiecții de filme în Clădirea Transilvania:

- 12 iulie 2017 - „*Afacerea Est*” (România);
 - „*Cetățeanul de onoare*” (Argentina);
- 13 iulie 2017 - „*Cinema, mon amour*” (România);
 - „*Pe culmile iubirii*” (Venezuela).

Filme promovate în toate cinematografele din Romania:

- 26 octombrie 2017 - filmul „*Octav*” în sala de spectacole din Clădirea Transilvania.

12. Activități desfășurate în sala de spectacole a Clădirii Transilvania:

- 14 proiecții de filme;
- 14 spectacole, concerte;
- 2 concerte simfonice;
- 1 spectacol de teatru;
- 7 festivități (deschideri, închideri de olimpiade, festivități de absolvire studenți);
- 3 conferințe și comunicări științifice;
- 2 gale;

- 7 expoziții;
- 9 vizite (217 persoane);
- 1 filmare cu drona;
- 1 lansare de carte.

13. Activități culturale desfășurate în sala de spectacole a Clădirii Transilvania cu sprijinul Casei Municipale de Cultură (sală, sonorizare, personal care deservește sala), organizate de alte instituții:

- 7 martie 2017 – concert și vernisaj „*Concertul de primăvară*”;
- 24 martie 2017 – program destinat promovării vieții și familiei „*Ajută mama și copilul! Ei depind de tine.*”;
- 1 aprilie 2017 – festivitatea de premiere a Concursului Interjudețean de Matematică și Informatică „*Grigore Moisil*”;
- 3 aprilie 2017 – manifestare științifică (workshop) a Colegiului Medicilor Sălaj, urmată de un spectacol;
- 8 aprilie 2017 – Clubul Impact Lego al Colegiului Național „Sylvania” cu proiectul „*Tineri cu S.C.O.P. (success, curaj, originalitate, pasiune)*”;
- 21 aprilie 2017 – „*Ziua internațională a monumentelor*”;
- 11 mai 2017 – decernarea premiilor „*Wesselenyi*”;
- 12 mai 2017 – gala laureaților Concursului Național „*Viva la musica*”, ediția a XIX-a;
- 16 - 22 mai 2017 – festivitatea de premiere a elevilor olimpici și a spectacolului festiv *Zilele Liceului Pedagogic „Gh. Șincai*”;
- 19 mai 2017 – concurs regional „*Tezaurul Tradițiilor*”, organizat de Consiliul Local al Tinerilor și Liceul „*Alesandru Papiu Ilarian*”;
- 25 mai 2017 – „*Solidaritate între artă și dizabilitate*”;
- 6 -7 iunie 2017 – concertul „*Vine vacanța*”;
- 08 iunie 2017 – lansare de carte a „*Liceului Reformat Wesselenyi Zalău*”;
- 09 iunie 2017 – evenimentul „*Tribut eroilor, Tribut Iuliu Maniu*”;
- 11-13 iulie 2017 – festivalul de film *CineLatino Zalau*, editia a 6-a;
- 17-18 septembrie 2017 – întâlnire de lucru între Comisarul European pentru politici regionale și reprezentanții Consiliului Județean, Prefecturii și Primăriei Zalău;

- 21-23 septembrie 2017 – evenimente cu ocazia „Zilei minorităților maghiare”;
- 21 octombrie 2017 – spectacol de teatru în limba maghiară;
- 26 octombrie 2017 – eveniment dedicat împlinirii a 70 de ani de la purtarea numelui marelui cărturar și om politic Simion Bărnuțiu de către Școlala Gimnazială „Simion Bărnuțiu”;
- 26 octombrie 2017 – proiecția filmului „Octav”;
- 11 noiembrie 2017 – conferința națională a Inspectoratul Școlar Județean Sălaj, cu tema „Abordările curriculare integrate și eficiența lor didactică”;
- 17 noiembrie 2017 – spectacol de cabaret în limba maghiară;
- 27 - 28 noiembrie 2017 – concert de pian „Voci de toamnă”;
- 5 decembrie 2017 – acțiunea culturală „Colindul Sf. Nicolae”;
- 6 decembrie 2017 – proiect internațional „Hour of Code”;
- 7 decembrie 2017 – filmări cu drona;
- 18 - 19 decembrie 2017 – evenimentul „Laureații anului sportiv 2017 în județul Sălaj”;
- 20 decembrie 2017 – „Concert de Crăciun”, susținut de Liceul de Artă „Ioan Sima”.

14. Finanțarea Casei Municipale de Cultură Zalău la nivelul anului 2017 se prezintă astfel:

	Buget inițial 2017	Buget final 2017	Încasări 2017	Realizări %
Venituri proprii	42.000	72.000	84.951	117,99 %
Subvenții S.F.- 01	2.200.000	2.200.000	1.999.278	90,88 %
Total	2.242.000	2.272.000	2.084.229	91,74 %

Bugetul inițial al instituției, pe anul 2017, a fost de 2.242.000 lei, majorat cu 30.000 lei, atât la partea de venituri, cât și la partea de cheltuieli, conform HCL nr. 308 din 26.10.2017, rezultând un buget final de 2.272.000 lei.

Toate proiectele cultural-artistice, propuse pentru agenda culturală a anului 2017, au fost realizate.

POLIȚIA MUNICIPIULUI ZALĂU

Serviciul polițienesc, ca serviciu public specializat, se desfășoară în interesul cetățeanului și al comunității, iar dezideratul nostru este să venim în întâmpinarea nevoilor cetățenilor, fiind prima instituție cu care acesta intră în contact la producerea unui eveniment în spațiul public.

Astfel, și în anul 2017, Poliția Municipiului Zalău a avut o contribuție semnificativă la menținerea sub control a fenomenului infracțional și la asigurarea desfășurării în condiții optime a evenimentelor de pe raza municipiului.

Activitatea desfășurată de către lucrătorii Poliției municipiului Zalău și cei ai secției de poliție rurală arondată a avut ca scop principal menținerea sub control a fenomenului infracțional pe raza de competență, precum și asigurarea desfășurării în condiții optime a unor evenimente de amploare și impact, activități menite să asigure climatul necesar îndeplinirii obiectivului general al activității poliției române și al I.P.J. Sălaj, respectiv **creșterea gradului de siguranță pentru cetățeni** prin protejarea vieții, integrității corporale și a patrimoniului acestora, precum și prin sporirea gradului de siguranță rutieră.

De asemenea, s-a avut în vedere prevenirea și combaterea criminalității, activitatea polițiștilor fiind concentrată pe realizarea obiectivelor stabilite prin programele de prevenire.

- Priorități naționale :

”Prevenirea și combaterea delincvenței juvenile și a victimizării minorilor”

”Prevenirea furturilor din locuințe în mediul rural”

- Prioritate locală :

„Prevenirea accidentelor rutiere”.

Obiectivele urmărite în cadrul acestui proces au constat în crearea unui sistem integrat de ordine publică, bazat pe colaborarea cu I.J.J. Sălaj și Poliția Locală Zalău, precum și apropierea de comunitate, abordarea fenomenului infracțional într-o manieră proactivă, axată pe prevenirea faptelor antisociale, schimbarea de atitudine a polițistului și asigurarea unor resurse umane și materiale adecvate scopului de creștere a performanței.

S-a urmărit alocarea resurselor umane și materiale în mod eficient și eficace pentru îndeplinirea necesităților operative ale subunității.

A. STAREA INFRAȚIONALĂ ȘI CONTRAVENȚIONALĂ

În anul 2017, Poliția Municipiului Zalău a acționat pentru asigurarea siguranței cetățenilor, prevenirea și combaterea fenomenului infracțional stradal, creșterea gradului de siguranță rutieră, identificarea problemelor din domeniul ordinii și siguranței publice cu care se confruntă cetățenii și stabilirea unor modalități de rezolvare a parteneriatului cu aceștia, consolidarea activității de ordine publică prin realizarea unui sistem integrat, cu participarea instituțiilor abilitate, asigurarea unei intervenții eficiente la evenimentele semnalate prin 112.

Combaterea criminalității

În anul 2017, **infracțiunile sesizate** au înregistrat o creștere cu **65 infracțiuni (9 în mediul rural)**, respectiv **1.686** infracțiuni sesizate, față de **1.621**, în perioada similară a anului 2016. Din totalul infracțiunilor sesizate, **258** au fost prinderi în flagrant, față de 251, în 2016. Creșterea infracționalității sesizate se regăsește, în principal, în mediul urban cu un plus de **56** infracțiuni.

Ponderea cea mai mare a infracțiunilor sesizate o constituie infracțiunile contra patrimoniului acestea fiind în număr de 887 (față de 691 în 2016) din care 567 furturi.

Pe genuri, infracțiunile contra patrimoniului sesizate în 2018 se prezintă astfel:

➤ Distrugere	= 217
➤ Furturi din societati comerciale	= 94
➤ Furturi din buzunare	= 34
➤ Furturi din locuințe	= 120
➤ Furturi din curți, anexe gospodărești	= 55
➤ Inselaciune	= 54
➤ Însușirea bunului gasit	= 15
➤ Abuz de incredere	= 14
➤ Talharie	= 7
➤ Furturi din interiorul auto	= 11
➤ Tulburare de posesie	= 9
➤ Furt de produse agricole de pe camp	= 8

➤ Furturi de pasari	= 5
➤ Furturi de animale	= 15
➤ Furturi de componente din exteriorul auto	= 7
➤ Efectuare de operațiuni bancare în mod fraudulos	= 4
➤ Furt de auto	= 1
➤ Alte infracțiuni de furt	= 217

Din totalul de 1686 infracțiuni sesizate un număr de 638 infracțiuni au fost inițial cu autori necunoscuți. În această perioadă au fost soluționate un număr de 533 astfel de dosare, fiind înregistrat un procent de indentificare al autorilor din dosarele soluționate de 43,15 %. La sfârșitul anului 2017 au rămas în lucru la compartimentul investigații criminale 2029 dosare cu autori necunoscuți și 224 la secție .

Criminalitatea stradală

Pentru prevenirea infracțiunilor stradale și pentru menținerea ordinii și liniștii publice, asigurarea siguranței cetățenilor și a stăpânirii situației operative în conformitate cu prevederile Dispoziției I.G.P.R. 123/2012, a Concepției de reorganizare a activității de ordine publică în mediul urban, a OMAI nr. 60/2010 și a Dispoziției nr. I/1226/2010 pentru realizarea parteneriatului cu societatea civilă, a creșterii eficienței activităților de prevenire și combatere a faptelor antisociale, teritoriul municipiului Zalău este împărțit în **4 sectoare de siguranță publică**, fiecare sector fiind împărțit în două zone de patrulare.

Agenții de siguranță publică și patrulare sunt organizați pe 4 grupe, în 3 schimburi a câte 8 ore pe zi. Pe perioada schimbului I, II și III, agenții de siguranță acționează în patrulare mixte, fiind însoțiți de subofițeri din cadrul I.J.J. Sălaj.

În cursul anului 2017, pe raza municipiului, cu aprobarea conducerii IPJ Sălaj, s-a instituit o zonă specială de siguranță publică în care activitatea de menținere a ordinii publice s-a desfășurat de către patrulare pedestre, suplimentare dispozitivului curent.

Având în vedere măsurile întreprinse, infracțiunile stradale au scăzut de la **49**, în anul **2016**, la **23** infracțiuni stradale, în anul **2017**, rezultând o scădere de 26 infracțiuni.

Infracțiunile stradale sesizate reprezintă **1,36 %** din totalul infracțiunilor sesizate pe raza municipiului în perioada de referință.

Ponderea infracțiunilor stradale sesizate o reprezintă furturile, cu **19** fapte. Dintre acestea, 5 sunt furturi din buzunare, 3 - din autoturisme și 11 - alte infracțiuni de furt. Celelalte infracțiuni stradale privesc fapte de tâlhărie.

De asemenea, **4** din infracțiunile stradale au fost descoperite în flagrant de către agenții de siguranță în timpul activităților de patrulare.

Siguranța traficului rutier

Pe raza municipiului Zalău, lucrătorii *Biroului Rutier* au organizat și executat **232** acțiuni proprii și controale în trafic, ocazie cu care au constatat **240** infracțiuni, din care **171** infracțiuni la regimul circulației, **69** infracțiuni de altă natură.

Cu ocazia activităților desfășurate în trafic, cadrele biroului au aplicat **13.669** sancțiuni contravenționale la regimul circulației rutiere și **141** sancțiuni contravenționale la alte acte normative, în valoare totală de **2.402.300** lei. Au ridicat de la conducătorii auto care au încălcat regulile de circulație, **758** permise de conducere. Dintre acestea, **622 permise** au fost suspendate, **123** permise au fost reținute în vederea anulării și **13** permise au fost reținute pentru starea tehnică a autovehiculelor. Au retras **315** certificate de înmatriculare și **49** plăcuțe cu numere de înmatriculare ale autovehiculelor care prezentau defecțiuni tehnice sau nu îndeplineau normele tehnice de siguranță rutieră.

Au soluționat **173** de tamponări, au acordat **6** de avize și autorizări pentru sistematizarea căilor rutiere.

Dinamica accidentelor de circulație

Eficientizarea activităților pe linia creșterii siguranței rutiere pe drumurile publice a vizat reducerea numărului de accidente rutiere grave pe raza municipiului Zalău și în zona adiacentă și reducerea numărului de morți și răniți ca urmare a acestor accidente.

În perioada **01.01.2017 – 31.12.2017**, pe raza de competență a Biroului Rutier Zalău (inclusiv zona rurală) s-au produs **45** accidente grave (mai multe cu **7** față de aceeași perioadă a anului 2016), soldate cu 1 mort (mai puțin cu 1 față de aceeași perioadă a anului 2016), **52** răniți grav (mai mult cu **15** față de aceeași perioadă a anului 2016) și **17** răniți ușor (mai mult cu **2** față de aceeași perioadă a anului 2016).

Cele mai multe accidente s-au produs datorită abaterilor săvârșite de către pietoni și conducători auto.

Principalele cauze ale accidentelor comise de conducătorii auto au fost:

- traversarea neregulamentară,
- viteza excesivă ori neadaptată la condițiile de drum,
- neacordarea de prioritate pietonilor,
- neacordarea de prioritate vehiculelor.

Activitatea poliției de proximitate și siguranță a comunității

Lucrătorii Poliției de Proximitate își desfășoară activitatea pe cele patru sectoare de siguranță publică care, la rândul lor, au fost împărțite pentru a putea realiza o bună cunoaștere a populației și teritoriului.

Conform competențelor stabilite, polițiștii de proximitate au soluționat **328 dosare penale**, au descoperit **46** infracțiuni, au aplicat **166** sancțiuni contravenționale, au soluționat **41** petiții, au obținut **57** informații, au verificat **71** deținători de arme letale și au introdus în N-BIS **14** persoane.

Polițiștii de proximitate au desfășurat **196** activități cu caracter preventiv în unitățile de învățământ de pe raza municipiului și au organizat și executat acțiuni în barurile și localurile publice din proximitatea școlilor, vizând absenteismul școlar.

Aceștia au afișat și distribuit un număr de **136** pliante care conțineau recomandări preventive, au consiliat un număr de **1.832** persoane, din care **453** elevi, participând la **53** de lecții de dirigenție în unitățile de învățământ de pe raza municipiului.

Problemele persoanelor vârstnice și a celor din casele izolate au fost permanent în atenția polițiștilor de proximitate, motiv pentru care au participat la ședințele asociațiilor de proprietari și la întâlnirile organizate de asociațiile de pensionari.

De asemenea, au efectuat **121** de verificări ale cărților de imobil, au aplanat **45** stări conflictuale, din care **37** inter și intrafamiliale.

Ordinea și siguranța în zona unităților de învățământ este asigurată de lucrătorii Poliției de Proximitate, în cooperare cu efectivele de jandarmi și Poliția Locală Zalău, prezența efectivelor la afluirea și defluirea elevilor la și de la unitățile de învățământ fiind asigurată conform repartiției acestor unități.

Polițiștii de proximitate au mai desfășurat o paletă largă de activități, precum:

- Au participat la derularea unui număr de **6** proiecte educative-preventive în unitățile de învățământ;
- Cu ocazia zilei de 1 martie, polițiști de proximitate, împreună cu polițiștii rutieri, au oferit mărțișoare și flori participantelor la traficul rutier;
- Potrivit prevederilor legale în domeniu, au executat săptămânal verificări la locuința inculpaților arestați la domiciliu;
- Împreună cu polițiștii rutieri, au participat la o acțiune organizată de SC Michelin SA la nivelul municipiului Zalău, intitulată „Zilele siguranței rutiere Michelin”;
- Au asigurat buna desfășurare a evaluării naționale pentru elevii claselor a VIII - a în toate instituțiile de învățământ preuniversitar din municipiul Zalău;
- Polițiști de proximitate au executat diferite activități pentru buna desfășurare a examenului de bacalaureat;
- Au participat la activitățile desfășurate cu ocazia Zilei Naționale a României.

B. ACTIVITATEA DE CERCETARE PENALĂ

Dinamica dosarelor penale se prezintă astfel:

↪ existente la începutul anului	= 2.960
↪ înregistrate în cursul perioadei	= 1.686
↪ soluționate	= 1.710
↪ rămase în lucru	= 2.936 dosare penale

Din punct de vedere al finalității judiciare, din cele **1.710** cauze penale soluționate, în **143** cauze au fost formulate propuneri de trimitere în judecată, în **1067** cauze s-au formulat propuneri de clasare. În **320** cauze s-au făcut propuneri de renunțare la urmărirea penală; **16** cauze de declinarea competenței, **23** trimise altor unități de poliție și **84** au fost reunite. În **57** de dosare (6 la secție) nu a fost acordat număr unic, fiind clasate conform Ordinului comun nr. 56/10.04.2014.

În dosarele penale instrumentate la nivelul Poliției Municipiului Zalău s-a pus în mișcare acțiunea penală față de **143** învinuiți, dintre aceștia, **13** au fost reținuți de către polițiști și prezentați parchetului cu propuneri de arestare preventivă, iar **8** au fost arestați.

Poliția Municipiului Zalău este cea mai importantă subunitate din cadrul Inspectoratului de Poliție Județean Sălaj, fără personalitate juridică, și este condusă de cms.șef Terheș Gabriel Marin, împuternicit șef al poliției și adjunctul șefului poliției, cms.șef Sturzu Pompiliu, care au la dispoziție compartimentul ”Secretariat și documente clasificate”.

Toate birourile, compartimentele și secția de poliție rurală se subordonează nemijlocit șefului poliției și direct șefului inspectoratului.

Prioritățile de acțiune ale Poliției Municipiului Zalău pentru anul 2018

1. Perfecționarea polițiștilor pentru a putea face față unei permanente provocări, generate de noile manifestări ale criminalității;

2. Pregătirea antiinfracțională a populației, cu accent pe cei care locuiesc în case izolate, a persoanelor vârsnice și a minorilor. Identificarea, prin polițiștii de proximitate, a conflictelor intra și inter familiale și monitorizarea acestora pentru prevenirea comiterii unor acte de violență;

3. Optimizarea capacității de acțiune a structurilor de siguranță publică pentru creșterea gradului de securitate a cetățeanului;

4. Prevenirea și combaterea infracționalității comise cu violență, identificarea și destructurarea eventualelor grupări infracționale pe linie judiciară care acționează pe raza municipiului și a secției de poliție rurală;

5. Intensificarea acțiunilor și măsurilor de combatere a infracțiunilor contra patrimoniului prin efectuarea cu celeritate a activităților de cercetare în dosarele penale pentru a scurta perioada de timp în care suspjecții ajung în fața instanțelor de judecată;

6. Menținerea nivelului de exigență impus în rândul participanților la trafic pentru diminuarea riscului rutier și menținerea la un nivel scăzut a accidentelor rutiere și a victimelor acestora;

7. Gestionarea corespunzătoare a resurselor umane, financiare și logistice, prin prioritizarea acestora, în funcție de obiectivele stabilite.

POLIȚIA LOCALĂ ZALĂU

Serviciul Public Poliția Locală Zalău și-a început activitatea la data de 01.06.2011, în baza Legii nr. 155/2010 – Legea Poliției Locale, a Regulamentului - cadru de organizare și funcționare a Poliției Locale, aprobat prin Hotărârea de Guvern nr. 1.332/2010 și a H.C.L. Zalău nr. 106 din 16.05.2011.

Prin același Act normativ (H.C.L .106/16.05.2011) au fost aprobate Organigrama, Statul de funcții și Regulamentul de organizare și funcționare a Poliției Locale, ca Serviciu Public cu personalitate juridică, în subordinea Consiliului Local Zalău.

Activitatea Poliției Locale este sub îndrumarea și coordonarea Primarului.

I. ACTIVITĂȚILE DESFĂȘURATE DE POLIȚIȘTII LOCALI CU ATRIBUȚII ÎN DOMENIUL ORDINII ȘI LINIȘTII PUBLICE ÎN MUNICIPIUL ZALĂU

În cadrul Serviciului Ordine Publică, în anul 2017 și-au desfășurat activitatea 42 polițiști locali, repartizați în 4 grupe, care desfășoară activități specifice de asigurare a ordinii și liniștii publice, prin activități de patrulare, pe raza Municipiului Zalău. Dintre aceștia, 4 desfășoară activități în dispecerat și alți 4 în postul punct control din incinta Primăriei municipiului Zalău. Coordonarea activității este efectuată de un polițist local.

Activitatea de ordine și liniște publică este organizată prin acțiuni de patrulare – echipaje pedestre și auto, într-un serviciu permanent de 24 ore din 24. Prin intermediul compartimentului „DISPECERAT”, echipajele din teren sunt dirijate pentru soluționarea solicitărilor cetățenilor.

Pentru prevenirea și combaterea faptelor antisociale au fost organizate și executate mai multe acțiuni, astfel:

- pentru asigurarea ordinii și liniștii publice în zonele localurilor de alimentație publică și terase – 50 acțiuni;

- zilnic, s-a acționat pentru prevenirea activităților de cerșetorie și vagabondaj în apropierea magazinelor, piețelor, pentru identificarea persoanelor care nu mențin curățenia

oraşului, s-a urmărit modul în care sunt parcate autovehiculele în zonele de locuinţe şi zonele aglomerate ale oraşului;

- s-au executat 39 de acţiuni de asigurare a măsurilor de ordine publică la activităţile sportive: 6 – fotbal, 17 – volei, 13 – handbal, 2 – atletism (cros), 1- concurs de biciclete;

- în luna ianuarie, poliţiştii locali, împreună cu lucrători din cadrul D.A.S.C., au participat la acţiuni de asistenţă socială specifice sezonului rece, în diferite cartiere ale oraşului;

- în preajma şi pe parcursul evenimentelor dedicate zilelor de 1 Martie, 8 Martie, Zilele municipiului Zalău, “Probus de Cluj”, începutul şi sfârşitul anului şcolar, a Sărbătorilor de Paşti şi a Sărbătorilor de Iarnă, au organizat şi executat acţiuni pentru urmărirea respectării normelor privind comerţul stradal;

- în zilele lucrătoare s-au asigurat măsuri de pază şi protecţie a angajaţilor de la Serviciul de Impozite şi Taxe al Primăriei municipiului Zalău (supraveghere ghişee şi însoţirea transportului de valori la trezorerie), precum şi la Cantina de Ajutor Social;

- agenţii Poliţiei Locale asigură zilnic măsuri de ordine în preajma a 6 unităţi de învăţământ, la intrarea şi ieşirea de la cursuri şi pe durata pauzelor, pentru evitarea producerii unor situaţii conflictuale sau a infracţiunilor cu violenţă, precum şi prevenirea absenteismului în unităţile şcolare;

- s-a asigurat prezenţa la 3 centre de evaluare naţională pentru cls. a VIII-a, unde poliţiştii locali au fost prezenţi pe durata desfăşurării examenelor (Liceul Sportiv ”A. Iancu”, Şcoala Gimnazială ”S. Bărnuţiu” şi Şcoala Gimnazială ”Mihai Eminescu”);

- s-a asigurat prezenţa la 2 centre de evaluare, pe durata desfăşurării examenelor de bacalaureat (Colegiul Naţional ”Sylvania” şi Liceul Pedagogic ”Gh. Şincai”), iar la sfârşitul lunii august, la un centru de evaluare, cu ocazia sesiunii de toamnă;

- s-au asigurat măsuri de ordine şi pază în Parcul Central - Amfiteatru şi clădirea Transilvania, cu ocazia Festivalului de film „Cine Latino” - ediţia a 7-a;

- cu ocazia evenimentului „Zilele municipiului Zalău”, agenţii Poliţiei Locale au desfăşurat activităţi de pază a unor obiective aflate în zona de competenţă, restricţionarea accesului auto în perimetrul în care a avut loc evenimentul şi pe str. Decebal, au sprijinit inspectorii din primărie în activitatea acestora de amplasare a comercianţilor în spaţiile repartizate;

- polițiștii locali au asigurat măsuri de ordine în parcare adiacentă Primăriei municipiului Zalău, cu ocazia evenimentului cultural ”Ziua Portului Popular și Gastronomiei Maghiare din Sălaj”;

- polițiștii locali au asigurat măsuri de ordine în Piața 1 Decembrie 1918, cu ocazia ”Festivalul Științei” - ediția a –X-a;

- în zilele de 29.11.2017 și 01.12.2017, polițiștii locali au asigurat fluidizarea și restricționarea traficului rutier în mai multe intersecții din zona centrală a orașului, cu ocazia repetițiilor și a paradei militare, organizate cu ocazia Zilei Naționale a României;

- în data de 22.12.2017 s-au asigurat măsuri de ordine pe perioada evenimentului organizat pentru Comemorarea Eroilor Revoluției din 1989;

- agenții Poliției Locale au asigurat serviciul de pază la posturile de acces – control în Primăria municipiului Zalău ;

- la solicitarea S.C. „Transurbis” S.A. Zalău, s-au desfășurat 90 acțiuni în comun cu lucrătorii societății, pentru identificarea și sancționarea persoanelor care au circulat fără bilete sau legitimații de călătorie pe mijloacele de transport în comun;

- agenții Poliției Locale au însoțit și acordat protecție funcționarilor publici din Primărie, în 219 acțiuni, în vederea exercitării atributului de autoritate publică;

- personalul care desfășoară activitatea în Dispeceratul Poliției Locale a sprijinit lucrătorii D.G.A.D.P. în identificarea proprietarilor de mașini care au parcat în locurile de parcare cu plată fără a achita taxa pentru aceasta – 4.801 cazuri;

- pe toată durata anului, în zilele de duminică, precum și cu ocazia sărbătorilor religioase (Paști, Rusalii, Sf. Maria, Crăciun etc.) , agenții Poliției Locale au acționat în zona lăcașurilor de cult pentru îndepărtarea persoanelor care apelează la mila publică și perturbă desfășurarea ritualului religios;

- au sprijinit, prin înmânarea sau afișarea la domiciliu, a unui număr de 498 procese verbale de contravenție, citații, adrese etc., venite la solicitarea altor poliții locale, instanțe judecătorești, procuratură sau alte unități de pe raza municipiului, județului sau din țară ;

- în luna decembrie 2017, agenții Poliției Locale au asigurat paza ornamentelor de sărbători, amplasate în zona pomului de Crăciun din fața Parcului Central, a celor din Piața Iuliu Maniu, precum și a celor amplasate în zona Scala.

În contextul de mai sus, în anul 2017, agenții poliției locale din cadrul Serviciului Ordine Publică:

- au executat 826 acțiuni de asigurare a ordinii publice în zonele unităților de învățământ ;

- au răspuns unui număr de 2.575 solicitări din partea cetățenilor sau a unor instituții pentru: soluționarea unor conflicte casnice, aplanarea conflictelor între vecini, stări de pericol identificate de cetățeni în zonele de domiciliu ale acestora. Cele care au intrat în competența Poliției Locale au fost rezolvate cu operativitate, iar celelalte au fost comunicate altor instituții pentru competența soluționare;

- în 276 cazuri, polițiștii locali au fost direcționați de personalul care desfășoară activitatea în dispecerat, la unitățile de învățământ la care s-a declanșat sistemul de alarmare;

- au acționat în 678 cazuri de anihilare a fenomenului de apelare la mila publică;

- au fost conduse la sediul Poliției Locale, pentru identificare, 159 persoane suspecte, depistate cu ocazia unor acțiuni sau controale, precum și cele care au refuzat să se legitimeze cu actul de identitate ori să dea relații pentru stabilirea identității lor;

- au predat Poliției Municipiului Zalău 12 persoane suspecte de comiterea unor infracțiuni (furturi, spargerii, distrugerii etc.), 25 minori au fost predați Complexului de Servicii Comunitare nr. 1, în vederea luării măsurilor care se impun, iar 11 persoane care au apelat la mila publică, folosindu-se de copii minori, au fost conduse la sediul D.A.S.P.C., unde au dat declarații și li s-a adus la cunoștință că în cazul în care se mai repetă astfel de cazuri, copiii vor fi luați în sistemul de protecție;

- au depistat 118 situații în care s-a constatat desfășurarea de activități comerciale cu încălcarea normelor legale în materie;

- 219 persoane au fost depistate în situația de conturbare a liniștii publice;

- au identificat și dirijat spre soluționare, instituțiilor de resort, 1.846 situații de stări de pericol (canale sparte, gropi în carosabil, obstacole naturale, indicatoare de circulație distruse, animale moarte, localizate în parcuri sau pe arterele de circulație etc.) și zone neiluminate;

- au depistat 30 persoane care au lăsat în libertate animale în parcuri, grădini publice sau alte spații verzi;

6. În aplicarea Legii nr. 24/2007, actualizată și republicată – ”privind reglementarea și administrarea spațiilor verzi din intravilanul localităților”:

- amenzi..... 2 ; - avertismente..... 7 ;

7. În aplicarea Legii nr. 349/2002 actualizată – ”pentru prevenirea și combaterea efectelor consumului produselor din tutun”:

- amenzi..... 13 ; - avertismente..... 23;

8. În aplicarea Legii nr. 12/1990 – ”privind protejarea populației împotriva unor activități comerciale”:

- amenzi - - avertismente..... 7;

9. În aplicarea OUG nr. 99/2000 – ”privind comercializarea produselor și serviciilor de piață”:

- amenzi9 - avertismente 3.

Valoarea amenzilor aplicate de Serviciul Ordine Publică, în anul 2017, este de 332.564 lei.

II. ACTIVITATEA DE SIGURANȚĂ A CIRCULAȚIEI RUTIERE ÎN MUNICIPIUL ZALĂU PE ANUL 2017

În domeniul circulației pe drumurile publice, polițiștii locali au organizat și executat mai multe acțiuni, astfel:

- pentru asigurarea fluenței circulației pe anumite drumuri publice din raza teritorială de competență - 224 de acțiuni;
- zilnic, s-a verificat integritatea mijloacelor de semnalizare rutieră, starea indicatoarelor și a marcajelor; 19 nereguli constatate au fost transmise reprezentanților D.G.A.D.P.;
- au participat la asigurarea măsurilor de circulație ocazionate de manifestări culturale artistice, sportive, religioase și alte activități care s-au desfășurat pe drumul public și au implicat aglomerări de persoane - 33 de situații;

- au asigurat măsurile de circulație în 44 situații, în cazul efectuării unor lucrări pe partea carosabilă, (SC Uzina Electrică SA, SC Compania de Apă SA, Sc Electrica SA, SC E.On Gaz SA, S.C. Euritech Oradea - puncte gospodărești subterane, S.C. Inserco SRL – lucrări piață, S.C. Brantner SA), inclusiv asigurarea de asistență cu ocazia efectuării de marcaje rutiere ;

- în 6 situații au însoțit autovehicule de mare tonaj care transportau mărfuri sau au efectuat lucrări pe raza municipiului;

- au luat măsuri pentru asigurarea fluenței și siguranței traficului în cazul a 28 accidente de circulație și în 13 situații au asigurat măsuri de circulație pentru sprijinirea celor de la I.S.U., pentru a interveni cu operativitate;

- în 31 situații au acordat sprijin la S.C. Citadin SRL, în luarea măsurilor pentru eliberarea părții carosabile, precum și asigurarea fluenței și siguranței traficului cu ocazia unor lucrări de frezare și asfaltare.

- în 8 cazuri au acționat pentru limitarea efectelor produse de ploi torențiale și ninsori (depuneri de aluviuni, canale înfundate, capace de canale ridicate, subsoluri inundate, țurțuri de gheață, arbori căzuți);

- au acționat zilnic pentru identificarea și sancționarea conducătorilor auto care au încălcat normele legale privind oprirea, staționarea, parcare, accesul interzis, precum și pentru încălcarea normelor de către pietoni, bicicliști și vehicule cu tracțiune animală, aplicând 2.584 sancțiuni contravenționale;

- s-au desfășurat acțiuni pe străzile: 22 Decembrie 1989, Unirii, Porolissum spre Ortelec, Bujorilor, Cetății, C.Coposu, Gh. Doja, A. Șaguna etc. în scopul identificării și sancționării conducătorilor auto care circulă pe aceste străzi cu autovehicule de mare tonaj, fără a respecta semnificația indicatorului de circulație limitare de tonaj, ocazie cu care s-au constatat și aplicat 54 sancțiuni contravenționale;

- au aplicat 112 sancțiuni pentru încălcarea normelor rutiere de către pietoni, bicicliști, conducători de moped și vehicule cu tracțiune animală;

- au invitat la sediul Poliției Locale 2.715 conducători auto care au oprit/staționat în locuri nepermise;

- în 30 de situații au acționat la solicitarea dispeceratului pentru identificarea conducătorilor auto care au staționat pe partea carosabilă sau zone verzi unde urma să se efectueze lucrări, reparații la canalizare sau alte rețele subterane;

- s-a răspuns la 12 petiții primite de la cetățeni, referitoare la circulația pe drumurile publice.

Activitatea de siguranță a circulației rutiere a fost organizată prin acțiuni de patrulare, un echipaj auto pe timp de zi și unul pe timp de noapte, într-un serviciu de 12 ore.

Urmare a acțiunilor de mai sus, în perioada ianuarie – decembrie 2017, agenții Poliției Locale cu atribuții în domeniul circulației pe drumurile publice au aplicat, în total, 2.584 sancțiuni contravenționale, din care:

- amenzi..... 1.581 - avertismente..... 1.003

În baza O.U.G. nr. 195/2002 – ”privind circulația pe drumurile publice” s-au aplicat 1.880 sancțiuni contravenționale, din care:

- amenzi 1.124 - avertismente.....756

În baza H.C.L nr. 170/2007 – ”privind obligațiile și responsabilitățile ce revin cetățenilor, instituțiilor publice, agenților economici, celorlalte persoane juridice, pentru buna gospodărire, întreținere și înfrumusețare a localității, păstrarea permanentă a curățeniei în Municipiul Zalău” s-au aplicat 467 sancțiuni contravenționale, din care:

- amenzi.....313 - avertismente154

În baza H.C.L. nr. 73/2017 – “Regulament privind desfășurarea circulației vehiculelor pentru transportul de mărfuri ori pentru efectuarea de servicii sau lucrări în Municipiul Zalău”, s-au întocmit 21 sancțiuni contravenționale, din care :

- amenzi.....11 - avertismente.....10

În baza Legii nr. 61/1991- ”pentru sancționarea faptelor de încălcare a unor norme de conviețuire socială, a ordinii și liniștii publice”, s-au aplicat 58 de sancțiuni contravenționale, din care :

- amenzi54 - avertismente.....4

Pentru nerespectarea prevederilor Legii nr. 448/2006 – ”privind protecția și promovarea drepturilor persoanelor cu handicap” s-au aplicat 158 sancțiuni contravenționale, din care:

- amenzi79 - avertismente.....79.

Pe parcursul anului 2017, polițiștii locali cu atribuții în domeniul circulației rutiere au identificat 3 cazuri de infracțiuni privind distrugerii și sustrageri de bunuri, un conducător de moped care a circulat pe șoseaua de centură și avea permisul de conducere suspendat și un conducător auto care s-a aflat sub influența băuturilor alcoolice, iar în urma producerii accidentului, a părăsit locul faptei fără încuviințarea poliției .

Valoarea totală a amenzilor aplicate de către polițiștii locali cu atribuții în domeniul circulației rutiere, la nivelul anului 2017, este de 527. 225 lei.

La nivelul Poliției Locale Zalău, în cursul anului 2017 au fost aplicate 5.749 sancțiuni, din care 3.394 cu amendă, iar 2.355 cu avertisment.

Valoarea totală a amenzilor aplicate este de 859.789 lei.

SITUAȚIA PRIVIND SOLUȚIONAREA PLÂNGERILOR CONTRAVENȚIONALE ÎN ANUL 2017

În anul 2017 au fost depuse în instanță un număr de 68 plângeri contravenționale:

- 21 de plângeri împotriva sancțiunilor înregistrate conform H.C.L. nr. 170/2007;
- 40 de plângeri împotriva sancțiunilor înregistrate conform O.U.G. nr. 195/2002;
- 4 plângeri împotriva sancțiunilor înregistrate conform Legii nr. 61/1991;
- 2 plângeri împotriva sancțiunilor înregistrate conform Legii nr. 448/2006;
- 1 plângere împotriva sancțiunii înregistrate conform H.C.L. nr. 73/2017.

În cursul anului 2017 au fost soluționate 88 plângeri contravenționale, din care 51 de plângeri au fost din anul 2016.

Soluțiile instanțelor au fost următoarele:

- 9 plângeri contravenționale au fost admise în parte;
- 20 plângeri contravenționale au fost admise;
- 59 plângeri contravenționale au fost respinse;
- 31 plângeri contravenționale se află în curs de soluționare pe rolul instanțelor.

STADIUL DE REALIZARE AL OBIECTIVELOR PROPUSE PENTRU ANUL 2017

- a fost menținut un program de pregătire teoretică, tactică și fizică periodică;
- s-a menținut verificarea, prin sondaj, la intrarea și ieșirea din schimb, cu alcooltestul;

- în zona centrală a municipiului Zalău s-a reușit în general, în măsura în care s-a acoperit zona, îndepărtarea cerșetorilor;

- în baza Protocolului de colaborare între S.C. Transurbis S.A. Zalău și Poliția Locală Zalău au fost organizate acțiuni comune în mijloacele de transport public de persoane; de asemenea, agenții Poliției Locale au răspuns și solicitărilor telefonice primite de la dispeceratul S.C. Transurbis S.A.;

- a fost modernizat sistemul de supraveghere video a spațiilor publice;

- funcționarii publici au urmat cursuri de pregătire în acordarea primului ajutor de bază, organizat de Filiala Sălaj a Crucii Roșii.

OBIECTIVE PROPUSE PENTRU ANUL 2018

Pentru anul 2018, obiectivele propuse sunt:

- obiectivul prioritar este limitarea faptelor antisociale constând în apelarea la mila publică și răscolirea în containerele de depozitare a resturilor menajere. În acest sens, centrul municipiului va fi asigurat prin patrulare constantă și permanentă, în această zonă, de către două echipe de polițiști locali;

- conducerea la sediul D.G.A.S.P.C.S. a persoanelor care folosesc minori la cerșit;

- educarea cetățenilor în scopul păstrării unui oraș curat prin utilizarea coșurilor de gunoi stradale, păstrarea curățeniei în parcuri și zone de agrement;

- asigurarea, în colaborare cu celelalte instituții abilitate, a ordinii și liniștii publice pe raza municipiului Zalău;

- creșterea gradului de siguranță în unitățile de învățământ arondate Poliției Locale și în zonele adiacente acestora;

- îmbunătățirea pregătirii fizice generale și specifice, a tehnicilor specifice și folosirea mijloacelor din dotare prin programe de pregătire periodice;

- prevenirea faptelor antisociale, inclusiv prevenirea și descoperirea infracțiunilor în zonele de responsabilitate;

- soluționarea deficiențelor constatate în activitatea de menținere a ordinii și liniștii publice;

- creșterea gradului de colaborare cu operatorul de salubritate prin organizarea de acțiuni comune pentru reducerea numărului de persoane care răscolesc containere sau aruncă gunoiul menajer în alte locuri decât cele special amenajate;

- creșterea gradului de interacțiune dintre cetățeni și agenții Poliției Locale prin contactul cu cetățenii în zonele cu risc în producerea unor acte de tulburare a ordinii și liniștii publice sau alte încălcări ale regulilor de conviețuire socială;

- luarea de măsuri în scopul disciplinării pietonilor și conducătorilor auto privind siguranța circulației, având în vedere domeniile de competență ale Poliției Locale;

- fluidizarea traficului rutier și evitarea accidentelor prin interzicerea opririi în zonele alocate stațiilor de transport în comun sau în alte zone în care oprirea este interzisă;

- somarea/atenționarea proprietarilor de autovehicule neutilizate de pe domeniul public în vederea îndepărtării acestora;

- continuarea colaborării strânse cu societățile comerciale din subordinea Consiliului Local (S.C. TRANSURBIS S.A. , S.C. CITADIN S.A. și DGADP).

DIRECȚIA JUDEȚEANĂ DE STATISTICĂ SĂLAJ

Conform informațiilor Direcției Județene de Statistică Sălaj, populația stabilă a Municipiului Zalău, la 1 iulie 2017¹, numără 69.535 persoane, din care 35.772 femei și 33.763 bărbați.

Principali indicatori ai unităților locale active^{*)} din municipiul Zalău, în anul 2016^{***)}, pe activități (secțiuni CAEN), sunt cuprinși în tabelul de mai jos:

Secțiuni CAEN Rev. 2	Unități locale active* -număr-	Număr mediu de persoane ocupate – persoane -	Număr mediu de salariați – persoane -
Total	2490	18104	17347
Agricultură, silvicultură și pescuit	46	683	670

Industria extractivă	10	114	114
Industria prelucrătoare	254	6261	6201
Producția și furnizarea de energie electrică și termică, gaze, apă caldă și aer condiționat	7	184	182
Distribuția apei; salubritate, gestionarea deșeurilor, activități de decontaminare	20	388	385
Construcții	244	1490	1417
Comerț cu ridicata și cu amănuntul; repararea autovehiculelor și motocicletelor	836	4043	3793
Transport și depozitare	351	1690	1583
Hoteluri și restaurante	103	699	659
Informații și comunicații	68	316	297
Tranzacții imobiliare;	52	103	94
Activități profesionale, științifice și tehnice;	274	569	463
Activități de servicii administrative și activități de servicii suport	82	868	836
Învățământ **)	29	69	64
Sănătate și asistență socială **)	41	318	301
Activități de spectacole, culturale și recreative	36	108	98
Alte activități de servicii	37	201	190

*) nu sunt incluse unitățile din ramura intermediari financiare și asigurări

***) include numai unitățile locale cu activitate de învățământ sau sănătate și asistență socială, organizate ca societăți comerciale

(continuare)

Secțiuni CAEN Rev. 2	Cifra de afaceri a unităților locale active Lei Prețuri curente	Cheltuielile cu remunerațiile personalului Lei Prețuri curente	Investiții brute Lei Prețuri curente	Investiții nete în bunuri corporale Lei Prețuri curente
Total	5154759451	449846433	238170181	182916290
Agricultură, silvicultură, pescuit	107063327	16513726	15373911	12960451

Industria extractivă	5186330	7422677	12881619	12803394
Industria prelucrătoare	2433158350	218534068	45447690	35786170
Producția și furnizarea de energie electrică și termică, gaze, apă caldă și aer condiționat	117770041	8678479	22761802	22761802
Distribuția apei; salubritate, gestionarea deșeurilor, activități de decontaminare	48679886	10450261	1320901	698507
Construcții	201282022	27214910	24750198	10828312
Comerț cu ridicata și cu amănuntul; repararea autovehiculelor și motocicletelor	1622812860	74509122	43538644	27581471
Transport și depozitare	299650004	30497756	43582412	37758866
Hoteluri și restaurante	68522196	10301130	3216533	2373707
Informații și comunicații	56716908	9451719	3941121	3795879
Tranzacții imobiliare	15923068	1138937	7842195	3703565
Activități profesionale, științifice și tehnice;	52919534	8440711	4345525	3974526
Activități de servicii administrative și activități de servicii suport	70107175	15890019	1777418	1552465
Învățământ **)	4565195	813428	271938	271938
Sănătate și asistență socială **)	26293469	5478537	5543033	4728566
Activități de spectacole, culturale și recreative; alte activități de servicii	17515302	1732353	1092203	868225
Alte activități	6593784	2778600	483038	468446

*) nu sunt incluse unitățile din ramura intermediari financiare și asigurări

***) include numai unitățile locale cu activitate de învățământ sau sănătate și asistență socială, organizate ca societăți comerciale

****) informații primite de la Direcția Județeană de Statistică în data de 10.01.2018.

Structurile de primire turistică cu funcțiuni de cazare turistică, sosiri și înoptări ale turiștilor, în anul 2016, în municipiul Zalău:

Tipuri de structuri de primire turistică	Structuri de primire turistică cu funcțiuni de cazare turistică	Sosiri ale turiștilor în structuri de primire turistică	Înoptări ale turiștilor în structuri de primire turistică
Municipiul Zalău – total, din	17	22157	37176

care:			
Hoteluri	8	15931	26346
Hosteluri	1	852	2062
Vile turistice	2	1391	1732
Pensiuni turistice	6	3983	7036

Precizări metodologice:

1. Principalii indicatori ai unităților locale active (metodologia Anchetei structurale în întreprinderi):

- 1.1.** unitățile locale active sunt întreprinderile active cu sediul în municipiul Zalău și care își desfășoară activitatea în municipiul Zalău, la care **se adaugă** punctele de lucru, din municipiu, ale unor întreprinderi cu sediul administrativ pe raza altor localități din județul Sălaj și din alte județe și **se scad** punctele de lucru ale unor întreprinderi cu sediul administrativ în Municipul Zalău și care își desfășoară activitatea pe raza altor localități din Județul Sălaj și din alte județe;
- 1.2.** repartizarea pe coduri CAEN a unităților locale active s-a realizat în funcție de activitățile efectiv desfășurate de acestea în anul 2015, activități care, în unele cazuri, diferă de activitatea principală declarată de întreprindere;
- 1.3.** nu sunt incluse unități din sectorul bugetar și din ramura intermediari financiare și asigurări;
- 1.4.** indicatorii din tabelele de mai sus sunt aferenți unităților locale active definite la pct. 1.1.

2. Fișa localității (metodologia de completare a fișei localității) – ANEXA 3:

- 2.1.** întreprinderi active cu sediul administrativ în Municipiul Zalău, repartizate pe coduri CAEN după activitatea principală a întreprinderii, conform certificatului de înmatriculare la ONRC;
- 2.2.** indicatorii din fișa localității sunt aferenți întreprinderilor active, definite la punctul 2.1.

SITUAȚIA ECONOMICĂ

PRIMĂRIA MUNICIPIULUI ZALĂU

DIRECȚIA ECONOMICĂ

A) SERVICIUL FINANCIAR CONTABILITATE, BUGET:

Bugetul pe anul 2017 a fost aprobat prin Hotărârea Consiliului Local nr. 57 din 17 martie 2017, pe cele două secțiuni, respectiv secțiunea de funcționare și secțiunea de dezvoltare, iar pe parcursul execuției bugetare au avut loc o serie de rectificări bugetare, aprobate prin Hotărâri ale Consiliului Local și Dispoziții ale Primarului privind virările de credite.

Odată cu aprobarea bugetului pentru anul 2017, potrivit prevederilor legale în vigoare, s-a aprobat și bugetul estimat pe următorii 3 ani, respectiv pe anii 2018, 2019 și 2020, în conformitate cu Scrisoarea – cadru, aprobată de Ministerul Finanțelor Publice, și cu sumele comunicate de către Administrația Județeană a Finanțelor Publice din unele sume din bugetul de stat.

Bugetul final aprobat pentru anul 2017, la secțiunea venituri, este de 163.938,80 mii lei, iar la secțiunea cheltuieli este de 196.493,06 mii lei. Execuția privind cheltuielile bugetului local, în anul 2017, cuprinse în situațiile financiare, a fost de 169.074,27 mii lei.

Serviciul Financiar Contabilitate și Compartimentul Buget urmărește și gestionează fondurile pentru un număr de 32 unități subordonate, precum și activitățile care se gestionează și derulează, respectiv:

- Autorități Publice: Primăria, Serviciul Public de Evidență a Persoanelor
- Direcția Generală de Administrare a Domeniului Public
- Poliția Locală
- Învățământ - 31 de unități de învățământ, din care 2 grădinițe private (Grădinița "Sfânta Inimă a lui Isus" și Grădinița "David")
- Sănătate: 10 cabinete medicale din incinta grădinițelor și 3 cabinete medicale școlare din unitățile de învățământ, finanțate prin Direcția de Asistență Socială Comunitară Zalău
- Cultură - în cadrul acestui capitol bugetar se finanțează Casa Municipală de Cultură Zalău, Bazele sportive.

De asemenea, au fost finanțate prin contracte de finanțare nerambursabilă 5 cluburi sportive pentru sport de performanță; 5 cluburi sportive pentru sportul pentru toți; 5 contracte pentru activități culturale și 15 unități de cult.

- Asistență socială: Direcția de Asistență Socială Comunitară Zalău, Creșa ”Voinicel”
- Locuințe, servicii și dezvoltare publică
- Salubritate, ecarisaj, dezăpezire, servicii de deratizare și dezinsecție
- Agricultură / silvicultură
- Transporturi.

Situația încasărilor veniturilor și plăților efectuate din bugetul local la sfârșitul anului 2017, conform Anexelor nr. 1 și 2 la prezentul raport:

Venituri ale Bugetului Local: acestea au fost realizate în procent de 102,04%, conform Anexei nr. 1 la prezentul raport. În ultimii doi ani, procentul de realizare a veniturilor proprii față de drepturile constatate a fost de :

- 81,38 % în anul 2015;
- 83,88 % în anul 2016;

La nivelul anului 2017 situația se prezintă astfel:

-mii lei-

Nr. crt.	DENUMIRE INDICATOR	Cod indicator	Drepturi constatate din anul 2017	Încasari realizate aferente drepturilor constatate în 2017	%
0	1	2	3	4	5=4/3
1	Impozit pe clădiri de la persoane fizice	07.02.01.01	6.081	4.685	77,05
2	Impozit și taxa pe clădiri de la persoane juridice	07.02.01.02.	9.385	9.232	98,37
3	Impozit pe terenuri de la persoane fizice	07.02.02.01.	1.852	1.464	79,05
4	Impozit și taxa pe teren de la persoane juridice	07.02.02.02.	1.464	1.417	96,79
5	Impozit pe terenul din extravilan	07.02.02.03.	411	298	72,51

6	Impozit pe mijloacele de transport deținute de persoane fizice	16.02.02.0 1.	5.459	3.588	65,73
7	Impozit pe mijloacele de transport deținute de persoane juridice	16.02.02.0 2.	2.363	1.826	77,28
8	Venituri din concesiuni și inchirieri	30.02.05.	4.540	4.301	94,74
	TOTAL		31.555	26.811	84,97

În ceea ce privește *soldul total al creanțelor bugetare* de încasat la 31 decembrie 2017, acesta este de 23.091 mii lei, în scadere cu 1.014 mii lei față de sfârșitul anului 2016, din care de la persoane fizice: 9.667 mii lei (în scadere cu 461 mii lei față de sfârșitul anului 2016), iar la persoane juridice este de 13.424 mii lei (în scădere cu 553 mii lei față de sfârșitul anului 2016).

Soldul mare al sumelor de încasat la bugetul local *Persoanelor juridice* se datorează, în principal, numărului de societăți care se află sub incidența Legii nr. 85/2006 privind procedura insolvenței, până în 29.06.2014, dată cu care intră în vigoare Legea nr. 85/2014, dar mai ales a perioadei extrem de lungi de timp în care aceasta se află sub incidența acestor acte normative, aspect care conduce la acumularea de obligații fiscale către bugetul local al Municipiului Zalău și pentru a căror recuperare organul de executare din cadrul Primăriei Municipiului Zalău nu deține nici o pârghie legală. Valoarea obligațiilor creanțelor bugetare de încasat la 31.12.2017, aferente agenților economici care se află sub incidența celor două acte normative menționate mai sus, este de 5.334 mii lei (în scădere cu 4430 mii lei).

1. PERSOANE FIZICE

Pentru încasarea sumelor datorate de către contribuabili persoane fizice, Serviciul Executare Creanțe Bugetare a emis, în cursul anului 2017, un număr de 10.164 noi somații de plată și titluri executorii, pentru suma de 11.334.286,59 lei. Din acestea, până la sfârșitul anului 2017 au fost încasate integral 4.201 somații, iar pațial, 827 somații de plată, cuantumul sumelor încasate ca urmare a procedurilor de executare silită fiind de 1.940.041,28 lei. Din dosarele de executare aflate în lucru din perioada anterioară anului

2017, prin aplicarea măsurilor de executare silită de către personalul din cadrul serviciului, s-a încasat, în anul 2017, suma de 1.576.447,18 lei. De asemenea, pe parcursul anului 2017 au fost întocmite 3.144 adrese pentru identificarea conturilor bancare deținute de către contribuabili persoane fizice și, ulterior, au fost instituite popriri pentru 2.483 contribuabili persoane fizice.

Pentru 313 contribuabili care figurează cu restanțe constând în amenzi contravenționale s-a solicitat instanțelor de judecată transformarea amenzilor contravenționale în muncă în folosul comunității.

Pentru 84 contribuabili persoane fizice au fost întocmite procese verbale de insolabilitate, cu sume în cuantum de 231.614,89 lei, iar pentru 47 de persoane au fost întocmite procese verbale de sechestru.

La sfârșitul anului, situația la principalele surse, respectiv Impozit clădire, Impozit teren, Taxa auto, se prezintă astfel:

IMPOZIT CLĂDIRI

Pe parcursul anului 2017 au fost întreprinse noi acte de executare la 5239 contribuabili persoane fizice, cu sume restante față de bugetul local al Municipiului Zalău, la sursa Impozit clădire, în cuantum de 2.076.946 lei. Dintre acestea, au fost rezolvate integral și parțial 3.445 somații. La sursa Impozit clădire, ca urmare a aplicării procedurilor de executare silită, suma încasată este de 716.290,93 lei, rămânând în lucru 2.113 dosare de executare, cu sume totale de 1.360.655,07 lei. Din dosarele aflate în sold, la începutul anului 2017 s-a mai încasat, ca urmare a aplicării procedurilor de executare silită, suma de 351.996,09 lei.

IMPOZIT TEREN INTRAVILAN

Pe parcursul anului 2017 au fost întreprinse noi acte de executare la 1.688 contribuabili persoane fizice, cu sume restante față de bugetul local al Municipiului Zalău, la sursa Impozit teren intravilan, în cuantum de 575.114 lei. Dintre acestea, au fost rezolvate integral și parțial 1.037 somații. La sursa Impozit teren intravilan, ca urmare a aplicării procedurilor de executare silită, suma încasată este de 190.326 lei, rămânând în lucru 747 dosare de executare cu sume totale de 384.788 lei. Din dosarele aflate în sold la începutul

anului 2017, s-a mai încasat, ca urmare a aplicării procedurilor de executare silită, suma de 80.459,96 lei.

IMPOZIT TEREN EXTRAVILAN

Pe parcursul anului 2017 au fost întreprinse noi acte de executare la 534 contribuabili persoane fizice, cu sume restante față de bugetul local al Municipiului Zalău, la sursa Impozit teren extravilan, în cuantum de 153.744 lei. Dintre acestea, au fost rezolvate integral și parțial 284 somații. La sursa Impozit teren extravilan, ca urmare a aplicării procedurilor de executare silită, suma încasată este de 26940 lei, rămânând în lucru 277 dosare de executare, cu sume totale de 126.804 lei. Din dosarele aflate în sold la începutul anului 2017, s-a mai încasat, ca urmare a aplicării procedurilor de executare silită, suma de 21.487.93lei .

IMPOZIT AUTO

Pe parcursul anului 2017 au fost întreprinse noi acte de executare la 4.155 contribuabili persoane fizice cu sume restante față de bugetul local al Municipiului Zalău, la sursa Auto, în cuantum de 2.476.771 lei. Dintre acestea, au fost rezolvate integral și parțial 2.538 somații. La sursa Auto, ca urmare a aplicării procedurilor de executare silită, suma încasată este de 596.143,15 lei. Din dosarele aflate în sold la începutul anului 2017, s-a mai încasat, ca urmare a aplicării procedurilor de executare silită, suma de 429.570,25 lei.

2. PERSOANE JURIDICE

Pentru încasarea sumelor datorate de către contribuabili persoane juridice, Serviciul Executare Creanțe Bugetare a emis, în cursul anului 2017, un număr de 733 noi somații de plată și titluri executorii, pentru suma de 1.831.155,15 lei. Din acestea, până la sfârșitul anului 2017 au fost încasate integral 436, iar parțial, 56 somații de plată, cuantumul sumelor încasate ca urmare a procedurilor de executare silită fiind de 909.438,64 lei. Din dosarele de executare aflate în lucru din perioada anterioară anului 2017, prin aplicarea măsurilor de executare silită de către personalul din cadrul serviciului, s-a încasat, în anul 2017, suma de 997.208,69 lei.

Pentru 78 contribuabili persoane juridice au fost întocmite procese verbale de insolabilitate, cu sume în cuantum de 1.737.984,87 lei, iar pentru 5 contribuabili persoane juridice au fost întocmite procese verbale de sechestru.

La sfârșitul anului 2017, situația la sursele Impozit clădire, Impozit teren, Auto I și Auto II se prezintă astfel:

IMPOZIT CLĂDIRI

Pe parcursul anului 2017 au fost întreprinse noi acte de executare la 186 contribuabili persoane juridice, cu sume restante față de bugetul local al Municipiului Zalău, la sursa Impozit clădire, în cuantum de 703.155 lei. Dintre acestea, au fost rezolvate integral și parțial 133 somații. La sursa Impozit clădire, ca urmare a aplicării procedurilor de executare silită, suma încasată este de 360.632,71 lei, rămânând în lucru 71 dosare de executare, cu sume totale de 342.522,29 lei. Din dosarele aflate în sold la începutul anului 2017, s-a mai încasat, ca urmare a aplicării procedurilor de executare silită, suma de 477.959,65 lei.

IMPOZIT TEREN INTRAVILAN

Pe parcursul anului 2017 au fost întreprinse noi acte de executare la 127 contribuabili persoane juridice, cu sume restante față de bugetul local al Municipiului Zalău, la sursa Impozit teren intravilan, în cuantum de 185.747 lei. Dintre acestea, au fost rezolvate integral și parțial 88 de somații. La sursa Impozit teren intravilan, ca urmare a aplicării procedurilor de executare silită, suma încasată este de 119.757 lei, rămânând în lucru 50 dosare de executare, cu sume totale de 65.990 lei. Din dosarele aflate în sold la începutul anului 2017, s-a mai încasat, ca urmare a aplicării procedurilor de executare silită, suma de 111.386,30 lei.

IMPOZIT AUTO I

Pe parcursul anului 2017 au fost întreprinse noi acte de executare la 485 contribuabili persoane juridice, cu sume restante față de bugetul local al Municipiului Zalău, la sursa Auto, în cuantum de 515.493 lei. Dintre acestea, au fost rezolvate integral și parțial 350 somații. La sursa Auto, ca urmare a aplicării procedurilor de executare silită, suma încasată este de 237.570 lei, rămânând în lucru 154 dosare de executare, cu sume totale de 277.923 lei. Din dosarele aflate în sold la începutul anului 2017 s-a mai încasat, ca urmare a aplicării procedurilor de executare silită, suma de 239.751,43 lei.

IMPOZIT AUTO II

Pe parcursul anului 2017 au fost întreprinse noi acte de executare la 114 contribuabili persoane juridice, cu sume restante față de bugetul local al Municipiului Zalău, la sursa Auto, în cuantum de 233.141 lei. Dintre acestea, au fost rezolvate integral și parțial 94 somații. La sursa Auto, ca urmare a aplicării procedurilor de executare silită, suma încasată este de 144.349,74 lei, rămânând în lucru 25 dosare de executare, cu sume totale de 88.791,26 lei. Din dosarele aflate în sold la începutul anului 2017, s-a mai încasat, ca urmare a aplicării procedurilor de executare silită, suma de 151.220,35 lei.

DIRECȚIA TEHNICĂ

A. INVESTIȚII

În anul 2017, pentru investiții a fost alocată suma de **40.735,49 mii lei**, din care **40.532,25 mii lei** din bugetul local de dezvoltare, iar suma de **203,24 mii lei** din veniturile proprii ale unor unități din subordinea Consiliului Local (unități de învățământ, Transport, DGADP). Realizările totale sunt de **18.967,62 mii lei** (46,56%), din care **18.785,84 mii lei** din bugetul local de dezvoltare (46,35%) și **181,78 mii lei** din venituri proprii (89,44%).

Detaliată pe capitole bugetare, situația investițiilor se prezintă, conform **Anexei A**, astfel:

1. **La capitolul bugetar 51.02 - Autorități executive – Primărie** a fost alocată suma de **1.317,00 mii lei** din bugetul local de dezvoltare, realizările fiind de **1.145,20 mii lei** (86,96%), care se compun din:

- Reabilitare și amenajare imobil fost Punct termic nr.7 în depozit arhivă;
- Dotări Primărie: calculatoare, echipamente IT, programe și licențe, mobilier, vehicul utilitar, etc.;

Sumele necheltuite se localizează la Dotări Primărie – calculatoare etapa a II-a, deoarece achiziția se finalizează în anul 2018.

2. La capitolul bugetar 54.02 – Alte acțiuni economice DGADP a fost alocată suma de **197,00 mii lei** din bugetul local de dezvoltare, realizările fiind de **167,00 mii lei** (84,77%) care se compun din:

- Înlocuire punți de lemn în Parc Pădure Brădet; înlocuire aparate în locuri de joacă; instalație de sonorizare și boxe la capela cimitirului municipal; dotări la capela cimitirului municipal (pergole).

Sumele necheltuite se localizează la Înlocuire punți de lemn în Parc Pădure Brădet, deoarece termenul contractului este ianuarie 2018.

3. La capitolul bugetar 61.02 - Poliția Locală și Protecția Civilă a fost alocată suma de **1.185,50 mii lei** din bugetul local de dezvoltare, realizările fiind de **79,04 mii lei** (6,67%), care se compun din:

- Reparații capitale la adăposturile de protecție civilă;
- Dotări Poliția Locală: autoturism, rampă luminoasă, instalare cablu fibră optică în conducte.

Sumele necheltuite se localizează la Sistem de înștiințare alarmare în situații de urgență (proiectare și execuție).

4. La capitolul bugetar 65.02 – Învățământ a fost alocată suma de **4.468,28 mii lei**, din care **4.408,28 mii lei** din bugetul local de dezvoltare, iar suma de **60,00 mii lei** din venituri proprii. Realizările totale sunt de **3.503,17 mii lei** (78,40%), din care **3.464,35 mii lei** din bugetul local de dezvoltare (78,59%) și **38,82 mii lei**, din venituri proprii (64,70 %). Principalele investiții realizate la acest capitol sunt:

- Reparații capitale;
- Amenajare acces carosabil pentru intervenții în caz de urgență în incinta Liceului Pedagogic "Gh. Șincai" Zalău;
- Documentații tehnico-economice;
- Dotări.

Sumele necheltuite sunt la unele documentatii tehnico-economice pentru reabilitarea/modernizarea unor unități de învățământ cu finanțare din fonduri nerambursabile, pentru

care, pe parcursul anului 2017 nu s-au publicat ghidurile de finanțare, din care cauză aceste documentații nu s-au realizat.

5. La capitolul bugetar 67.02 – Cultură, sport a fost alocată suma de **3.535,00 mii lei** din bugetul local de dezvoltare. Realizările totale sunt de **1.274,19 mii lei** (36,04%). Principalele investiții realizate la acest capitol sunt:

- Ansamblu urban închinat eroilor Revoluției din 1989;
- Modernizarea, dezvoltarea și echiparea Stadionului municipal (împrejmuire);
- Proiectare și execuție instalație electrică pentru iluminarea sălii de sport;
- Reparații capitale Clădirea Transilvania corp A și B - refacere parțială acoperiș;
- Reparații capitale Casa de Cultură Municipală Zalău - refacere parțială acoperiș;
- Studii: Documentație tehnico-economică pentru Reabilitarea, modernizarea, dezvoltarea și echiparea Stadionului Municipal și pentru Reabilitarea statuii monument istoric Wesselenyi;
- Dotari la Bazele sportive: Stadionul municipal, Sala sporturilor, Baza de tenis.

Sumele necheltuite sunt la Modernizarea, dezvoltarea și echiparea Stadionului municipal (împrejmuire), care are termen de finalizare anul 2018; Reabilitare Cinematograf Scala, pentru care documentatia s-a aprobat spre finanțare prin CNI la sfârșitul anului 2017, urmând ca execuția să demareze în 2018; Extindere Sala Sporturilor și Reabilitare statuie monument istoric Wesselenyi, pentru care documentația s-a finalizat în 2017, execuția urmând a fi realizată în anul 2018.

6. La capitolul bugetar 68.02 – Asistență socială a fost alocată suma de **3.569,00 mii lei** din bugetul local de dezvoltare, realizările fiind de **1.062,88 mii lei** (29,78%). Principalele investiții realizate la acest capitol sunt:

- Reabilitarea imobilului fost Punct Termic nr. 9 cu destinația de Centru social în regim de urgență;
- Lucrari de reparații la blocul de locuințe sociale C3 (înlocuire ferestre pe casa scării și la grupurile sociale, înlocuire instalație de alimentare cu apă și canalizare, înlocuire obiecte sanitare la grupurile sociale);

- Studii DASC: Documentație tehnico-economică pentru “Reabilitarea blocului de locuințe Astralis”;
- Dotari DASC: calculatoare.

Sumele necheltuite se localizează la “Reabilitarea blocului de locuințe Astralis”, achiziție aflată în derulare, urmând ca lucrările să înceapă în anul 2018.

7. La capitolul bugetar 70.02 – Gospodărie Comunală a fost alocată suma de **15.688,22 mii lei** din bugetul local de dezvoltare, realizările fiind de **6.148,11 mii lei** (39,19%).

Principalele investiții realizate la acest capitol sunt:

- Lucrări de extindere a rețelelor de iluminat public în municipiul Zalău - execuție și proiectare;
- Lucrări de amenajare parcare și amenajare peisagistică în zona veche a Pieței Agroalimentare centrale;
- Modernizare Piața Astralis, inclusiv demolare Punct Termic nr. 18 și copertină;
- Modernizare/amenajare 9 locuri de joacă în municipiul Zalău;
- S-a demarat execuția lucrărilor pentru "Creșterea eficienței energetice a blocurilor de locuințe A și B, 2A, 2C, B35, D4, D30-32 din municipiul Zalău", cu finanțare din fonduri europene nerambursabile;
- S-a demarat achiziția execuției lucrărilor pentru "Creșterea eficienței energetice a blocurilor de locuințe C2, C3, Guliver, L și A96 din municipiul Zalău", cu finanțare din fonduri europene nerambursabile;
- Studii: PUZ Zonă Centrală; PUZ Extindere Cimitir Vechi; Documentații tehnico economice Reabilitare clădire de patrimoniu de pe str. Unirii nr. 15; Lucrări tehnico-edilitare pentru blocuri ANL Dumbrava Nord; Modernizare străzi și rețele edilitare, accese carosabile, parcări, spații verzi, locuri de joacă în cart. Stadion și cart. D-va Nord;
- Dotari pentru S.C. Citadin Zalău S.R.L.: mașină de măturat străzi, încărcător frontal, buldoexcavator, autobasculante (2 buc);
- Achiziție suporturi urbane de afișaj (8 buc), mobilier pentru acces pietonal pe str. Unirii - str. S. Oros, achiziție teren, instalații de iluminat festiv;

- Documentații tehnico-economice pentru "Creșterea eficienței energetice a blocurilor de locuințe G164, 80, A16, SB15 din municipiul Zalău".

Sumele necheltuite se localizează la Lucrări de amenajare parcare și amenajare peisagistică în zona veche a Pieței Agroalimentare centrale, aflate în execuție cu termen de finalizare anul 2018, autobasculante (2 buc) pentru S.C. CITADIN ZALĂU S.R.L., a căror achiziție s-a finalizat la începutul anului 2018, mașina de brichetat rumeguș, care a fost furnizată la începutul anului 2018, precum și la documentații, care se vor finaliza la începutul anului 2018. Nu s-a realizat achiziția de teren pentru parc industrial.

8. La capitolul bugetar 74.02 – Salubritate a fost alocată suma de **539,00 mii lei** din bugetul local de dezvoltare, pentru Amenajare puncte subterane de colectare a deșeurilor menajere (10 buc), care s-a realizat.

9. La capitolul bugetar 83.02 – Agricultură a fost alocată suma de **191,00 mii lei** din bugetul local de dezvoltare, pentru elaborarea documentației tehnico-economice, faza PT, pentru Modernizarea și extinderea rețelei de drumuri forestiere din Municipiul Zalău, pentru care achiziția a putut fi demarată după semnarea contractului de finanțare cu FEADR (AFIR), respectiv la începutul anului 2018.

10. La capitolul bugetar 84.02 – Transport a fost alocată suma de **9.902,25 mii lei** din bugetul local de dezvoltare, iar suma de **17,95 mii lei** din veniturile proprii. Realizările totale sunt de **4.916,46 mii lei** (49,56%), din care **4.908,85 mii lei** din bugetul local de dezvoltare (49,57%) și **17,95 mii lei** din venituri proprii (100,00 %).

Principalele investiții realizate la acest capitol sunt:

- Reparații capitale străzi din municipiul Zalău;
- Achiziționare mobilier stații autobuz (18 buc);
- Achiziție autobuze (6 buc).

Sumele necheltuite se localizează la Modernizare str. Cloșca, pentru care ordinul de începere a lucrărilor s-a emis la începutul anului 2018, după semnarea contractului de finanțare cu MDRAPFE prin PNDL; Modernizare str. C. Coposu; documentații tehnico-economice pentru Modernizare străzi, a căror achiziție s-a finalizat în luna decembrie 2017;

achiziție vehicul special pentru deservirea persoanelor cu dizabilități; autobuze (6 buc) care au termen de predare la începutul anului 2018.

11. La capitolul bugetar 87.02 – Alte activități DGADP a fost alocată suma de **125,01 mii lei** din surse proprii.

Situația centralizată a contractelor de achiziții publice, atribuite în anul 2017:

Nr.crt.	Obiectul contractului	Număr contracte	Valoare contract lei cu TVA
	Total contracte	579	22.521.060,37
1.	<i>Contracte de lucrări, din care:</i>	41	14.004.944,67
	Prin procedura simplificata	10	10.864.366,94
	Prin achiziție directă	31	3.140.577,73
2.	<i>Contracte de servicii, din care:</i>	126	3.585.023,98
	Prin procedura simplificata	4	1.173.116,63
	Prin achiziție directă	122	2.411.907,35
3.	<i>Contracte de furnizare, din care:</i>	412	4.931.091,72
	Prin licitație deschisă	3	2.430.966,27
	Prin achiziție directă	409	2.500.125,45

B. ACTIVITATEA DE ACHIZIȚII PUBLICE

Situația centralizată a contractelor de achiziții publice, atribuite în anul 2017, se prezintă, conform **Anexei B**, astfel:

Total contracte/comenzi: 579 bucăți, în valoare de **22.521.060,37 lei cu TVA**, din care:

- Contracte/comenzi de lucrări (41 bucăți) în valoare de 14.004.944,67 lei, cu TVA;
- Contracte/comenzi de servicii (126 bucăți) în valoare de 3.585.023,98 lei, cu TVA;
- Contracte/comenzi de furnizare (412 bucăți) în valoare de 4.931.091,72 lei, cu TVA.

SC CITADIN ZALĂU SRL

I. SECȚIA REPARAȚII STRĂZI ȘI CANALIZARE

S-au executat lucrări în valoare de **13.068.968,68** lei, după cum urmează:

1) Reparații prin plombări asfaltice, în suprafață de 21.205 mp, în valoare de 1.266.979,05 lei, pe străzile:

- B-dul M. Viteazul, Str. S. Bărnutiu, Cart. Ortelec, Str. Gh. Doja, Str. P. I. Sima, Str. A. Iancu, Str. Industriilor, Str. Sf. Vineri, Str. Ritmului, Str. Lupului, Str. A. Muresanu, Str. Alunului, Str. Nazuintei, Str. Porolissum, Str. Pacii, Str. L. Kossuth.

2) Reparații (carosabil, trotuar, zid sprijin, montat borduri), în suprafață de 43.763 mp, în valoare de 2.220.271,55 lei, pe străzile :

- Str. Aleea Tineretului, Str. Aleea Liliacului, Str. Rozelor, Str. Turturelelor, Str. Olarilor, Str. M. Eminescu, Str. A. Saguna, Str. Decebal, Str. Spicului, Str. Lupului, Str. Constantei, Str. A. Ipatescu, Str. Iasului, Alee Parc Padure Bradet, Str. T. Arghezi.

3) Reparații platforme carosabile și pietonale în cartiere, în suprafață de 36.076 mp, în valoare de 2.518.525,19 lei:

- Cart. M. Viteazul (zona Galeriilor Meses și în spatele blocurilor A96 – B120), Cart. Dumbrava Nord (Str. S. Barnutiu - zona Liceului Tehnologic "Voievod Gelu" și zona Bisericii Reformate), Cart. Bradet (Str. A. Iancu – zona blocurilor M2- M12), Piata Iuliu Maniu (zona Cladirii ANAF și a magazinului Silvania), Cart. Pacii, Str. S. Barnutiu (zona blocurilor H1-H4).

4) Amenajări străzi împietruite prin reprofilare cu autogrederul și adăugare balast, piatră spartă și asfalt frezat, în suprafață de 69.316 mp, în valoare de 1.313.440,99 lei:

- Str. G. Cosbuc, Str. M. Preda, Str. Fagetului, Str. Hategului, Str. Giurgiului, Str. Iasului, Str. Bucuresti, Str. Hunedoarei, Str. Gh. Sincai, Cart. Stana, Str. Alexandru cel Bun, Str. P. Rares, Str. Ogorului, Str. Magnoliei, Cart. Dealul Morii, Str. Episcopiei, Str. Arinei, Str.

Ponoarelor, Str. Morii, Str. Berzei, Str. Cimitirului, Str. Lazuri, Str. Izvorului, Str. Mircea cel Batran, Str. D. Cantemir, Str. Gh. Pop de Oarta, Str. M. Eliade, Str. C. A. Rosseti, Str. Fabricii.

5) Alte activități, în valoare de 1.082.961,19 lei, care se compun din:

- decolmatări canalizări, rigole și guri de scurgere, ridicat capace și guri de scurgere, înlocuit capace, amenajat și reparat rigole, podețe etc.;
- întreținerea lucrărilor de artă: vopsit borduri, vopsit balustrade, stalpi, panouri;
- întreținerea cursurilor de apă;
- rezolvarea sesizărilor cetățenești .

6) Reparații capitale și investiții, în suprafață de 56.152 mp, în valoare de 4.666.790,71 lei : - Str. Camil Baltazar, Str. Paltinului, Str. T. Tuser, Str. Crangului, Str. Branduselor, Str. Toporasilor, Str. Ghiocelilor, Str. I. Nechita, Str. Titu Maiorescu – rigola prefabricata, Str. Parului, Str. Moigradului, Str. Dudului, Str. Luncii, Str. Deleni, Str. Cascadei, Str. Gh. Sincai, Str. C. D. Gherea, Str. Oborului, Str. Vanatorilor, Str. Pescarilor, Str. Freziilor, Str. T. Mosoiu, Str. Armatei, Str. Frasinului, Str. Fagului, Str. Carpenului, Cart. Ortelec – pasarela pietonală.

Conform programului de activitate propus și aprobat, în valoare de **13.316.687 lei**, s-au executat lucrări în valoare de **13.068.968,68 lei**.

II. SECȚIA SALUBRIZARE

S-au efectuat lucrări în valoare de **3.562.710,90 lei**, când condițiile atmosferice permit efectuarea acestor lucrări, după cum urmează:

- măturat mecanizat – în medie 145.000 mp zilnic;
- măturat manual – în medie 120.000 mp zilnic;

Lucrări de deszăpezire în valoare de 986.839,82 lei.

Lucrări de ecarisaj în valoare de 295.294,29 lei.

- activități de capturat câini sănătoși, bolnavi, adunat cadavre de animale de pe domeniu public și expediat cadavre la Protan Dej;

- activități de îngrijire câini (castrări, deparazitări, vaccinări, crotaliere);
- activități de întreținere adăpost câini (dezinfectarea adăpostului).

Alte lucrări de întreținere a orașului :

- întreținerea zonelor verzi din oraș și a văilor;
- golit coșuri de gunoi din oraș, precum și repararea și schimbarea celor defecte;
- depozitarea gunoiului stradal – în medie 7.4 t zilnic.

În cursul anului 2017 s-au achiziționat 100 bucăți coșuri de gunoi stradal din beton, mozaicate, și 150 bucăți coșuri de gunoi stradal din metal, culoarea turcoaz.

III. SECȚIA ZONE VERZI

Lucrările efectuate pentru amenajarea zonelor verzi și întreținerea lor, în valoare de **4.262.183 lei**, sunt următoarele:

- toaletat arbori: 2984 bucăți; doborât arbori: 383 bucăți; cosit gazon: 4.480.700 mp; tuns gard viu: 391.925 mp; plantat gard viu: 431 ml; plantat arbori și arbuști: 863 bucăți; semănat gazon: 3.300 mp; plantat flori: 129.070 bucăți; plantat trandafiri: 65 bucăți; plantat bulbi lalele: 23100 bucăți; amenajat Orașul Copiilor; amenajat zona verde (Piata Iuliu Maniu, Dumbrava Nord, Hala Agroalimentara, Str. Unirii, Portic); reamenajat sensuri giratorii; întreținut fântâni arteziene (reparat fantana Unicarm); statui și monumente (de două ori pe lună); reparat busturile personalităților Iuliu Maniu, Corneliu Coposu, Alexandru Papiu Ilarian (din zona Liceului Tehnologic "Al. Papiu Ilarian" și din zona Casa Municipala de Cultura); îngropat, dezgropat, tăiat, săpat trandafiri: 2.283 bucăți; întreținerea rabatelor de flori anuale și bienale, a ghivecelor ornamentale și jardinierele: 11.524,5 mp; defrișat suprafețe de arbuști: 3650 mp; montat mobilier urban (gardulețe, stalpisorii protecție); montat bănci noi – 130 bucăți; reparat și întreținut bănci; igienizat (văruit , tăiat lăstari lacomi) arbori și arbuști; igienizarea zonelor verzi (adunat deșeuri menajere și vegetale); întreținerea mobilierului urban; sesizări centățenești; întreținut cimitire; curatat cursuri de apă (V. Meses, V. Pietris, V. Sarmas).

La activitatea zone verzi, lucrările propuse și realizate au fost în valoare de **4.262.173 lei**.

DIRECȚIA GENERALĂ DE ADMINISTRARE A DOMENIULUI PUBLIC

I. ACTIVITĂȚI SUBVENȚIONATE

A. Serviciul Managementul traficului si Semnalizare Rutieră

Propus la începutul anului 2017:

- a) înlocuirea / instalarea a 175 de indicatoare necorespunzătoare / noi
- b) masuri diverse de mărirea siguranței traversării în zona trecerilor de pietoni cu iluminat necorespunzător
- c) executarea marcajelor corespunzătoare pe trama stradală a municipiului
- d) curățarea, spălarea, re poziționarea periodică a mijloacelor de semnalizare rutieră
- e) re-marcarea parcărilor publice cu plată cu marcaj necorespunzător
- f) refacerea marcajelor de treceri de pietoni necorespunzătoare
- g) refacerea semnalizării rutiere în parcărilor de reședință din zonele în care acestea nu mai corespund (parcări cu marcaje de peste 4 ani).

Realizat în cursul anului 2017 :

- a) s-au înlocuit și instalat 215 de indicatoare de circulație
- b) la 15 treceri de pietoni s-au instalat indicatoare cu lentile de avertizare (galben intermitent), alimentate cu celule solare sau de la iluminatul public
- c) s-au executat marcaje pe trama stradala a municipiului și pe șoseaua ocolitoare, s-au refăcut marcaje diverse (linii, scuaruri, refugii etc.);
- d) s-au asigurat lucrările necesare mijloacelor de semnalizare rutieră, inclusiv cele necesare sistemului de management al traficului (camere video, semafoare)
- e) s-au refăcut marcajele necorespunzătoare din parcărilor cu plată și de reședință
- f) s-au refăcut marcajele trecerilor de pietoni din zona centrală și din zona instituțiilor de învățământ
- g) s-a realizat semnalizarea și marcarea locurilor de parcare noi sau care nu mai corespundeau.

Precizări și motivații :

- urmare a solicitării societăților cu activități în zona Gării de Nord, s-a realizat o trecere de pietoni cu lentile galben intermitent, în zonă (extensia spre comuna Crișeni);
- împreună cu Poliția municipiului Zalău, s-au analizat problemele de circulație apărute și s-au executat lucrări specific, urmare a soluțiilor convenite.

B. Serviciul Parcuri și locuri de joacă pentru copii

Propus la începutul anului 2017:

- a) verificarea, întreținerea, reparația și menținerea în funcțiune a aparatele de joacă și mobilierului din spațiile de joacă și parcuri;
- b) asigurarea curățeniei în spațiile locurilor de joacă;
- c) lucrări diverse și înlocuire mobilier necorespunzător din locurile de joacă.

Realizat în cursul anului 2017:

- a) s-au verificat, întreținut și reparat aparatele de joacă și mobilierul din spațiile de joacă și din parcurile primite în administrare, s-au vopsit mobilierul și aparatele de joacă;
- b) curățenia s-a asigurat permanent, cu angajați proprii și cu personal distribuit conform Legii nr. 416/2001 privind venitul minim garantat, republicată, pe toate zonele din oraș, angajații Serviciului coordonând activitățile.
- c) s-au înlocuit 22 echipamente din locurile de joacă (12 balansoare și 10 ansambluri în diverse combinații), în limita sumei de investiții aprobate.

Precizări și motivații :

- mobilierul din locurile de joacă a fost verificat săptămânal și, în funcție de constatări, s-a intervenit pentru remediere sau scoatere din funcțiune.
- în cursul anului au fost repartizate către Serviciu, pentru efectuarea de activități în folosul comunității, și alte categorii de persoane (contravenienți, condamnați penal și asistați social), persoane care au fost gestionate corespunzător în cadrul Serviciului și au prestat activități specifice.

II) ACTIVITĂȚI AUTOFINANȚATE

A. Serviciul Piețe

Propus la începutul anului 2017:

- a) realizarea transferului activității din Piața Astralis, în Piața D-va Nord, pentru a se putea realiza investiția noii amenajări;
- b) asigurarea unui climat concurențial între comercianții din piețe.

Realizat în cursul anului 2017:

- a) în trimestrul IV s-au transferat activitățile specifice din Piața Astralis în Piața D-va Nord și s-a început realizarea investiției noi.
- b) s-a asigurat un climat concurențial separat în zonele configurate conform legislației (pentru producători persoane fizice, respectiv comercianți de produse agricole), procedându-se la licitarea regulată a meselor, ocazie cu care s-a reușit intercalarea între comercianții autohtoni, a celor din sud care aveau produse mai ieftine și mai competitive.

B. Serviciul Parcări

Propus la începutul anului 2017:

- a) instalarea de indicatoare de circulație specifice;
- b) organizarea de licitații pentru ocuparea locurilor disponibile în parcările de reședință și prelungirea / licitarea contractele de închiriere a parcărilor, contracte care expiră în cursul anului;
- c) executarea marcajelor în parcările publice cu plată și refacerea celor necorespunzătoare, în parcările de reședință;
- d) refacerea semnalizării (verticale și orizontale) a locurilor rezervate persoanelor cu handicap din parcările publice cu plată;
- e) menținerea în stare de funcționare a distribuitorilor de tichete de parcare și asigurarea comercializării tichetelor prin operatori economici.

Realizat în cursul anului 2017 :

- a) s-au instalat / înlocuit 50 de indicatoare de parcări;

- b) s-au făcut 7 licitații în zonele cu locuri libere, s-a realizat prelungirea / licitarea contractelor care au expirat în cursul anului;
- c) s-au executat marcaje în parcurile publice cu plată și în cele noi primite în administrare, s-au refăcut marcajele necorespunzătoare în parcurile de reședință și în locurile sesizate de chiriași;
- d) s-au refăcut marcajele specifice necorespunzătoare și s-au înlocuit indicatoarele de semnalizarea a locurilor pentru persoanele cu handicap;
- e) s-a asigurat funcționarea distribuitorilor de tichete de parcare, s-au relocate, dacă a fost nevoie, și s-au achiziționat noi distribuitori de tichete, s-au identificat și s-au încheiat contracte cu distribuitori de tichete.

Precizări și motivații :

- activitatea a realizat un excedent de 693.420 lei, realizându – se venituri mai mari decât cele prognozate la majoritatea tipurilor de venituri;
- montarea indicatoarelor și marcajele s-au făcut cu Serviciul de Circulație rutieră;
- în cursul anului s-au primit în administrare suprafețe cu destinație de parcări de reședință în cartierele D – va Nord și Porolissum. Acestea au fost marcate, semnalizate și s-au închiriat către riverani.

C. Compartimentul Cimitir

Propus la începutul anului 2017:

- a) asigurarea bunei funcționări a activității de pompe funebre
- b) asigurarea curățeniei la evenimente, în cimitirul eroilor.

Realizat în cursul anului 2017 :

- a) s-a asigurat buna funcționare a activității prin folosirea, în continuare, de angajați cu convenție civilă și prin utilizarea de personal de la activitățile subvenționate (lucrări de întreținere instalații electrice și sanitare, curățenie toalete publice etc.)
- b) s-a asigurat curățenia la evenimentele organizate, la nevoie, cu personal de la munca în folosul comunității sau repartizați conform Legii nr. 416/2001 privind

venitul minim garantat, republicată, și cu personalul de la activitatea subvenționată parcuri și locuri de joacă.

III. INVESTIȚII ȘI DOTĂRI

În cursul anului, instituția a gestionat un buget de investiții de 322.290 lei la toate activitățile, buget cu care s-au realizat toate obiectivele / investițiile propuse.

Astfel, s-au achiziționat un sistem de sonorizare și 2 pergole pentru capela cimitirului municipal, s-au înlocuit 22 elemente de mobilier și 6 punți din lemn cu lungime totală de 90 m, în locurile de joacă din Parc Pădure Brădet, s-au achiziționat 5 parcometre pentru eliberat tichete de parcare.

S.C. TRANSURBIS S.A.

S.C. TRANSURBIS S.A. Zalau s-a înființat în baza Hotărârii Consiliului Local Zalau nr. 35 din 06.04.1998 și este societate pe acțiuni, cu capital integral de stat, unicul actionar fiind Consiliul Local al Municipiului Zalau.

În prezent, societatea își desfășoară activitatea în baza contractului de delegare a gestiunii serviciului de transport public local de persoane prin curse regulate, în municipiu, nr. 54211 din 19.11.2012, pe o durată de 6 ani, încheiat cu Primăria Municipiului Zalau.

Obiectul principal de activitate al S.C. TRANSURBIS S.A. Zalau este „Transporturi urbane, suburbane și metropolitane de călători – cod CAEN 4931”.

Conform Planului de Management, elaborat de către directorii SC TRANSURBIS SA pentru perioada 2017-2021, în cursul anului 2017 au fost efectuate demersuri pentru îndeplinirea obiectivelor strategice, stabilite la nivel de unitate, ce cuprind atât obiective economice, cât și obiective sociale.

ACTIVITATEA DE TRANSPORT

In anul 2017, SC TRANSURBIS SA a efectuat transportul public de calatori cu un numar mediu de 48 autobuze. In decursul anului au fost demarate procedurile in vederea achizitionarii, de catre Consiliul Local, a 6 autobuze noi.

In aceasta perioada au fost parcursi 1.611.504,08 km efectiv/2.064.342.47 km echivalenti. Consumul de combustibil (motorina, AD Blue, benzina, uleiuri) a fost in valoare de 1.835.079 lei. Motorina a fost achizitionata conform prevederilor legale in vigoare, prin licitatie publica, firma castigatoare fiind OMV PETROM MARKETING GROUP SRL.

Cheltuielile privind achizitia pieselor de schimb au fost în valoare de 408.000 lei.

Activitatea de transport se desfasoara cu 55 programe zilnice, de luni pana vineri, cu 26 programe în zilele de sambata si 24 programe în zilele de duminica. In prezent se circula pe 29 linii, din care 7 sunt linii principale si 22 sunt linii secundare. Aceste programe au fost efectuate cu 63 de soferi.

RESURSE UMANE

La sfarsitul anului 2017, in cadrul societatii erau angajati 141 salariati.

ACTIVITATEA DE CONTROL TRAFIC

Serviciul de Control trafic a inregistrat, la sfarsitul anului 2017, un numar de 880 Procese verbale de contraventie si s-au incasat 894 bilete cu suprataxa, in valoare de 35.760 lei (inclusiv TVA).

COMPARTIMENTUL FINANCIAR CONTABIL

In anul 2017, societatea s-a incadrat in cheltuielile de natura salariala, aprobat prin Bugetul de Venituri si Cheltuieli. Fata de aceeași perioada a anului precedent, la data de 31.12.2017, la SC TRANSURBIS SA au fost inregistrate urmatoarele date:

Nr. crt	Specificatii	Valori la data de 31.12.2016	Valori la data de 31.12.2017	%

1	Venituri Totale :	7849503 lei	8727046 lei	111,2%
	Venituri de exploatare, din care:	7849401 lei	8727019 lei	111,2%
	<i>Cifra de afaceri</i>	3513443 lei	3762786 lei	107,1%
	<i>Venituri din subvenții de exploatare, aferente cifrei de afaceri nete</i>	0	0	0
	<i>Alte venituri din exploatare</i>	4335958 lei	4964233 lei	114,5%
	Venituri financiare, din care:	102 lei	27 lei	26,47%
	Venituri extraordinare	0	0	0
2	Cheltuieli Totale:	7802666 lei	8604355 lei	110,3%
	Cheltuieli din exploatare, din care:	7802666 lei	8604355 lei	110,3%
	Cheltuieli materiale + alte cheltuieli externe	2593781 lei	2609807 lei	100,6%
	Cheltuieli cu personalul, din care:	4456491 lei	5401344 lei	121,2%
	Salarii si indemnizatii	3663290 lei	4429183lei	120,9%
	Cheltuieli cu asigurarile si protectia sociala si alte obligatii legale	793201 lei	972161lei	122,6%
	Cheltuieli cu prestațiile externe	488716 lei	498780 lei	102,1%
	Cheltuieli cu impozitele si taxele	39073 lei	38174 lei	97,70%
	Alte cheltuieli de exploatare	2352 lei	0	
	Cheltuieli cu amortizarea	222233 lei	56250 lei	25,31%
	Cheltuieli financiare	20lei	0	
	Cheltuieli extraordinare	0 lei	0 lei	0
3	Profit brut	46837 lei	122691 lei	262%
4	Nr mediu de personal	152 persoane	146 persoane	96.05%
5	Productivitatea muncii/salariat/luna	44.50	50.85	114.3%

In perioada 01.01.2017 – 31.12.2017, SC TRANSURBIS SA a inregistrat venituri din activitatea proprie (cifra de afaceri) in quantum de 3.762.786 lei, fata de 3.513.443 lei, realizate in anul precedent, astfel:

Nr. crt	Cifra de afaceri : TOTAL – din care	An 2016	An 2017	%
		3.513.443 lei	3.762.786 lei	107,1%
1	Venituri din vanzari bilete si bilete suprataxa	1563000 lei	1521000 lei	97,3%
2	Venituri din vanzarea abonamentelor	1722000 lei	2000000lei	116,1%
3	Venituri din servicii ITP prestate	66000 lei	65000 lei	98.48%
4	Venituri din servicii de spalatorie prestate	2000 lei	1000 lei	50%
5	Venituri din servicii de vulcanizare prestate	4000lei	1000 lei	25%
6	Venituri din redevente si chirii	137000 lei	163000 lei	118.98%
7	Alte venituri	4000 lei	40000lei	

In perioada 01.01.2017 – 31.12.2017, subventia incasata de la Primaria Zalau a fost in cuantum de 4.924.441 lei, fata de 4.473.005 lei, incasati in aceeași perioada a anului precedent.

La data de 31.12.2017, SC TRANSURBIS SA nu inregistreaza restante la plata Obligatiilor catre Bugetul de Stat si Bugetul Asigurarilor Sociale de Stat.

SC UZINA ELECTRICĂ SA

În anul 2017, societatea a desfășurat activitatea de bază, cu precădere în domeniul serviciilor pentru instalații de încălzire (operare RSVTI; operare, întreținere, verificări tehnice, verificări și reglaje supape de siguranța, reparații etc.) la diverși beneficiari - instituții publice, operatori economici, persoane fizice etc., și în domeniul serviciului public aferent sistemului de iluminat public al Municipiului Zalău, în asociere cu SC Neon Lighting SRL Cluj Napoca, în baza „Contractului de delegare prin concesiune a gestiunii serviciului de iluminat public în Municipiul Zalău”, cu următoarele activități principale:

- întreținerea și exploatarea sistemului de iluminat stradal (rutier si pietonal) și ornamental;
- asigurarea iluminatului ornamental festiv;
- executarea lucrărilor de investiții;

- întreținerea și exploatarea sistemului de iluminat public, realizat de către delegatar pe durata contractului de delegare a gestiunii, din fonduri europene sau alte surse de finanțare.

Indicatori economico-financiari, înregistrați în primele 9 luni ale anului 2017, respectiv până la data fuziunii - 30.09.2017:

Nr. crt.	Indicatori	Program	Realizat	Abatere(±)	%
	1	2	3	4	5
1	Combustibil pentru incalzit	9000	7842	-1158	87,1
2	Materiale si piese de schimb	60000	47389	-12611	79,0
3	Chimicale, uleiuri, carburanti	33000	16633	-16367	50,4
4	Consum en electrica si apa	32000	26777	-5223	83,7
5	Reparatii forte proprii si terti	22000	24963	2963	113,5
6	Amortizare	71000	66286	-4714	93,4
7	Cheltuieli cu personalul	831000	771350	-59650	92,8
	- salarii	556000	532535	-23465	95,8
	- viramente	154000	141464	-12536	91,9
	- alte cheltuieli cu forta de m-ca	121000	97351	-23649	80,5
8	Chelt cu marfuri si amortiz nerecup	50000	140365	90365	280,7
9	Alte cheltuieli de exploatare	349000	577016	228016	165,3
10	Cheltuieli financiare	0	1387	1387	0,0
A	TOTAL CHELTUIELI	1457000	1680008	223008	115,3
11	Venituri din prestari servicii	669000	457798	-211202	68,4
12	Venituri din certificate	179000	185288	6288	0,0
13	Venituri din alte activitati	30000	371835	341835	1239,5
14	Valorificari active si stocuri	120000	199426	79426	166,2
15	Venituri financiare	0	7274	7274	#DIV/0!
B	TOTAL VENITURI	998000	1221621	223621	122,4
C	Rezultat brut (B – A)	-459000	-458387	613	99,9
D	Impozit pe profit				
E	REZULTAT NET (C – D)	-459000	-458387	613	99,9

Cu privire la această situație arătăm următoarele:

- fiecare categorie de cheltuieli conține o pondere însemnată din cheltuielile generale de administrare, repartizată proporțional cu costurile fiecărei activități;

- activitatea cu serviciul de operare și întreținere înregistrează pierderi ca urmare a numărului mic de contracte încheiate cu școli și instituții, contracte care s-au pierdut an de an, în condițiile arătate în informările anterioare;

- activitatea cu serviciul de iluminat public înregistrează pierderi din următoarele cauze:

- realizarea unui volum mai redus de lucrări pentru activitatea de exploatare și întreținere a iluminatului public;
- lipsa, din anexele la contract, a unor tarife pentru lucrări obligatoriu a fi executate și solicitate în mod expres prin caietul de sarcini și regulamentul serviciului;

- veniturile pentru lucrările de investiții au fost consemnate în urma unei estimări, întrucât acestea nu au fost recepționate, în principal din cauza unor aspecte legate de furnizorul de echipamente.

Prin Hotărârea Consiliului Local nr. 55/23.02.2017 se aprobă diminuarea capitalului social al societății cu valoarea pierderii acumulate la 31.12.2015, valoarea de 18.544.018 lei, și diminuarea capitalului social cu disponibilitățile bănești, constituite sub forma de plasamente, în valoare de 4.000.000 lei.

Prin Hotărârea Adunării Generale a Acționarilor nr. 122/29.05.2017 – rectificativă - se aprobă diminuarea capitalului social al societății cu valoarea pierderii acumulate la 31.12.2015, valoarea de 18.544.018 lei, și diminuarea capitalului social cu disponibilitățile bănești, constituite sub forma de plasamente, în valoare de 4.000.000 lei (suma care a fost virată la bugetul local).

Astfel, capitalul social al societății se reduce de la 32.580.930 lei, la un capital social de 10.036.920 lei, prin micșorarea numărului de acțiuni de la 3.258.093, la 1.003.692 acțiuni nominative, în valoare nominală de 10 lei fiecare.

Având în vedere situația tehnico-economică a societății, necesitatea restructurării și a eficientizării activității societății, precum și discuțiile preliminare, purtate cu factori de decizie din cadrul Primăriei Municipiului Zalău și ai SC Citadin Zalău SRL, s-a concluzionat că cea mai favorabilă soluție este fuziunea prin absorbție între SC Uzina Electrică Zalău SA, ca societate absorbită, și SC Citadin Zalău SRL, ca societate absorbantă.

Prin HCL nr. 103 din 30 martie 2017 s-a aprobat efectuarea demersurilor necesare fuziunii prin absorbție a SC Uzina Electrică Zalău SA, ca societate absorbită, și SC Citadin Zalău SRL, ca societate absorbantă. Se mandatează reprezentanții Municipiului Zalău în AGA la SC Uzina Electrică Zalău SA, respectiv la SC Citadin Zalău SRL, să adopte hotărârile AGA, necesare fuziunii, cu excepția deciziei de aprobare a fuziunii și, totodată, se aprobă încheierea unui contract între SC Uzina Electrică Zalău SA cu o societate specializată în întocmirea documentației necesare fuziunii (inclusiv Proiectul de fuziune) și asistență pe perioada fuziunii.

Prin Hotărârea AGA a SC Uzina Electrică Zalău SA nr. 119/03.04.2017 se mandatează Consiliul de Administrație al SC Uzina Electrică SA pentru întocmirea, în colaborare cu o firmă specializată, a Proiectului de fuziune.

Prin HCL nr. 260/24.08.2017 se aprobă fuziunea prin absorbție între SC Citadin Zalău SRL, în calitate de societate absorbantă, și SC Uzina Electrică Zalău SA, în calitate de societate absorbită, conform Proiectului de fuziune aprobat.

Prin Hotărârea AGA a SC Uzina Electrică Zalău SA nr. 125/28.08.2017 se aprobă fuziunea între cele două societăți și, totodată, se aprobă ca data a fuziunii să fie data de 30.09.2017, fuziunea realizându-se prin transmiterea universală a patrimoniului SC Uzina Electrică Zalău SA - societate absorbită, către societatea absorbantă, cu toate drepturile și obligațiile pe care societatea le are la data fuziunii. Ca urmare a fuziunii, Societatea absorbită SC Uzina Electrică Zalău SA va fi dizolvată fără a intra în lichidare.

Prin sentința civilă nr. 35 din 06.02.2018, Tribunalul Sălaj admite cererea formulată la data de 9.11.2017 de către Oficiul Registrul Comerțului de pe lângă Tribunalul Sălaj, de fuziune prin absorbție, și dispune înregistrarea, în Registrul Comerțului, a efectelor fuziunii.

CAMERA DE COMERȚ ȘI INDUSTRIE A JUDEȚULUI SĂLAJ

Numărul agenților economici cu sediul social în municipiul Zalău, înmatriculați la Oficiul Registrul Comerțului de pe lângă Tribunalul Sălaj, structurați după forma juridică la data de 01.01.2018, se prezintă după cum urmează:

Tip agent economic	Până la data de 01.01.2018
NR. TOTAL	6097
RA	1
SA	56
SRL	3743
SNC	12
SCS	0
SCA	0
OC	2
PF	0
AF	0
SC	8
CA	7
PFA	1729
II	418
IF	121

Numărul agenților economici cu sediul social în municipiul Zalău și capital social străin, înmatriculați la Oficiul Registrul Comerțului de pe lângă Tribunalul Sălaj la data de 01.01.2018, este de 117. Structura capitalului investit după țara de origine a asociațiilor este următoarea:

COD	DENUMIRE	NR. FIRME	TOTAL CAPITAL LEI
032	Argentina	1	350
040	Austria	13	3669291,96
050	Bangladesh	1	100
056	Belgia	5	79607,2
124	Canada	2	100

156	China	3	624390
196	Cipru	1	4200
208	Danemarca	1	105
756	Elveția	1	2140200
250	Franța	17	1413211
280	Germania	4	810
300	Grecia	3	600
400	Iordania	2	9700
373	Irlanda	1	140
376	Israel	2	310
380	Italia	61	935472
890	Iugoslavia	1	200
442	Luxemburg	1	228758310
486	Moldova	10	1120
528	Olanda	3	1390
620	Portugalia	3	109918190
826	Regatul Unit al Marii Britanii si al Irlandei de Nord	2	370
724	Spania	4	23340
840	SUA	13	207817,5
788	Tunisia	1	200
792	Turcia	2	1000
348	Ungaria	22	124830

Numărul agenților economici cu sediul social în municipiul Zalău și capital social străin, înmatriculați la Oficiul Registrul Comerțului de pe lângă Tribunalul Sălaj în perioada 2013 – 2017 și care, în momentul actual, se prezintă în următoarele situații:

STARE FIRMĂ	AN 2013	AN 2014	AN 2015	AN 2016	AN 2017
Dizolvare judiciară, conf. art. 237 din Legea nr. 31/1990	1	-	2	-	-
Dizolvare	-	-	-	-	2
Faliment - sub incidența Legii nr. 85/2006	1	-	-	-	-
Faliment - sub incidența Legii nr. 85/2014	2	2	-	-	-

Funcțiune	346	335	380	412	603
Insolvență - sub incidența Legii nr. 85/2014	1	3	-	-	-
Înterupere temporară de activitate	24	25	18	25	6
Lichidare	7	5	4	2	-
Radiată	184	139	85	35	14
TOTAL	566	509	489	474	625

SITUAȚIA MEDIULUI

S.C. COMPANIA de APĂ SOMEȘ S.A. – Sucursala Zalău -

Obiectul de activitate al societății comerciale:

- Captarea, tratarea, transportul și distribuția apei potabile;
- Colectarea, transportul și epurarea apelor uzate menajere;
- Întreținerea și repararea rețelelor de aducțiune și de distribuție a apei potabile;
- Întreținerea și repararea rețelelor de canalizare și a stațiilor de epurare.

Asigurarea utilităților în municipiul Zalău (Zalău + Stâna)

Activitatea	U.M	Cantități fizice
Apă potabilă	mii mc	3329.94
- populație	mii mc	1988.44
- agenți economici	mii mc	1171.85
- instituții bugetare	mii mc	169.65
Canalizare	mii mc	2608.84
- populație	mii mc	1771.38
- agenți economici	mii mc	677.03
- instituții bugetare	mii mc	160.43

S-a asigurat apă potabilă în program continuu, distribuind, în Municipiul Zalău, în anul 2017, cantitatea de 3.329,94 mii mc/an, din care, pentru populație, 1988,44 mii mc/an, ceea ce înseamnă 79,57 l/om/zi.

Pierderile înregistrate în sistemul de alimentare cu apă potabilă au fost de 26%.

Calitatea apei potabile

S-au redus semnificativ numărul reclamațiilor privind calitatea apei potabile, în special datorită faptului că s-a corelat funcționarea sistemului de clorinare de la sursă cu nivelul dozărilor din Stațiile de clorinare. La plecare din Stația Vârșolț, apa potabilă are o concentrație de clor de 0.8 - 1.2 mg/l și Stațiile de clorinare din Zalău sunt reglate în așa fel încât, la utilizatori, concentrația de clor să nu depășească 0,5 mg/l.

În anul 2017, comparând valorile multianuale privind caracteristicile fizico-chimice și bacteriologice ale apei potabile, se observă:

- reducerea turbidității, datorită eficientizării filtrelor cu nisip cuarțos;
- scăderea valorii la indicatorul “Oxidabilitate” în urma punerii în funcțiune a filtrelor cu cărbune activ, precum și îmbunătățirea proprietăților organoleptice, prin eliminarea gustului și mirosului neplăcut;
- scăderea concentrației de clor rezidual la apa potabilă, produsă în Stația Vârșolț, datorită funcționării continue și reducerii, pe flux, a încărcăturii organice.

Calitatea apei epurate

În anul 2017, efluentul Stației de epurare Zalău s-a încadrat în H.G. nr. 188/20.03.2002 pentru aprobarea unor norme privind condițiile de descărcare în mediul acvatic a apelor uzate, MODIFICATĂ ȘI COMPLETATĂ prin H.G. nr. 352/11.05.2005, NTPA 001, respectând cerințele legale din Autorizația de Gospodărire a Apelor și Autorizația de Mediu. Stația de epurare a municipiului Zalău este amplasată pe malul stâng a Văii Zalăului, în zona Panic.

Diverse date cu privire la debite și sarcini	Unitate	Valoare
Populație (P)	Număr	85,000
Populație racordată (P _c)	Număr	45,830

Debite de proiectare	Unitate	Valoare
Debit zilnic mediu: $Q_{zi\ med}$	m ³ /zi	30,000
Debitul zilnic maxim: $Q_{zi\ max}$	m ³ /zi	34,800
Debitul orar maxim: $Q_{h\ max}$	m ³ /h	2,200
Debitul orar minim: $Q_{h\ min}$	m ³ /h	1,250

Calitate efluent	Unitate	Concentrație maxima
Consumul chimic de oxigen CCO	mg/l	125
Consumul biochimic de oxigen CBO ₅	mg/l	25
Total de solide în suspensie MTS	mg/l	35
Azot total N _{total}	mg/l	10 (15)
Fosfor total P _{total}	mg/l	1 (2)

Eficiența Stației de epurare Zalău / anul 2017

Parametru/ U.M	Unitate	Influent stație de epurare a apei uzate	Efluent stație de epurare a apei uzate	Performanța epurării %
CCO-CR mg/l	Stația de Epurare Zalău	455,62	36,70	92.01
CBO-5 mg/l	Stația de Epurare Zalău	261,29	6,14	97.6
N total mg/l	Stația de Epurare Zalău	31,34	7,22	66.82
Reziduu filtrabil	Stația de Epurare Zalău	741,58	703,66	5,13
MTS mg/l	Stația de Epurare Zalău	261	19,23	92,98
Amoniu mg/l	Stația de Epurare Zalău	38,91	2,62	93,27
Detergenți mg/l	Stația de Epurare Zalău	2,95	0,22	92.55
P total mg/l	Stația de Epurare Zalău	2,68	1,01	62.32

În cursul anului 2017, societatea a practicat următoarele prețuri și tarife (fără TVA) în activitatea de exploatare:

Activitatea	Tarif practicat în perioada 01.07.2013-31.12.2017 (lei fără TVA)
Apă potabilă	2,63
Canalizare	2,79

Situația infrastructurii din municipiul Zalău

Lungimea rețelelor de distribuție pentru apă potabilă	146,374 km
Lungimea rețelelor de canalizare (canal + colectoare)	122,971 km
Populația bransată la rețeaua de apă	69414 pers.
Populația racordată la rețeaua de canalizare	68474 pers.
Nr. bransamente	7295 buc
Nr. bransamente case + apartam. separate individual	5407 buc
Nr. bransamente blocuri	1030 buc
Nr. bransamente agenți economici + instituții	858 buc
Nr. bransamente contorizate	7295 buc
Nr. bransamente contorizate case	5407 buc
Nr. bransamente contorizate blocuri	1030 buc
Nr. bransamente contorizate agenți	858 buc
Nr. racorduri canalizare	6458 buc
Nr. racorduri canalizare case + apartamente separate individual	4604 buc
Nr. racorduri canalizare blocuri	1018 buc
Nr. racorduri canalizare agenți + instituții	836 buc.

*Populația bransată la rețeaua de apă a fost calculată după populația după domiciliu a Județului Sălaj la 01.07.2017, situație primită de la Direcția Județeană de Statistică Sălaj.

În cursul anului 2017 s-au înregistrat 228 defecțiuni pe rețelele de distribuție a apei potabile, 534 defecțiuni pe bransamente și 147 defecțiuni pe conducta de aducțiune, în total, 909 defecțiuni. Pe rețelele de canalizare s-au înregistrat 1.754 colmatări.

Pentru remedierea acestor defecțiuni s-au cheltuit din fonduri proprii 1253,95 mii lei, după cum urmează:

	Mii lei
- Reparații curente pe rețelele de apă	483,19
- Reparații curente pe rețelele de canalizare și Stație de epurare	770,76
Total	1253,95

În această perioadă, activitatea tehnică s-a axat pe următoarele probleme:

- Menținerea în stare de funcționare a tuturor instalațiilor și utilajelor din dotare, efectuarea, la timp și de bună calitate, a reviziilor și reparațiilor, conform planului aprobat;
- Respectarea cu strictețe a programului de funcționare stabilit în vederea încadrării în consumuri energetice minime;
- Asigurarea unor servicii de calitate și cu program continuu, în municipiul Zalău;
- Reducerea la minim a cheltuielilor materiale de întreținere și de tratare;
- Realizarea de prestări servicii cu forță de muncă proprie.

SISTEMUL DE GOSPODĂRIRE A APELOR SĂLAJ

I. CALITATEA RESURSELOR DE APĂ – ZONA MUNICIPIUL ZALĂU

1. Corpuri de apă de suprafață

În conformitate cu art. 2.10 din Directiva Cadru a Apei 2000/60/EC, prin „corp de apă de suprafață” se înțelege un element discret și semnificativ al apelor de suprafață ca: râu, lac, canal, sector de râu, sector de canal, ape tranzitorii, o parte din apele costiere.

Calitatea unui corp de apă de suprafață se caracterizează printr-o stare ecologică și chimică.

Determinarea stării ecologice a corpurilor de apă de suprafață - râuri în stare naturală, monitorizate prin Sistemul Național de Monitoring Integrat al Apelor, se realizează pe baza sistemului de clasificare și evaluare globală, realizat de către Institutul Național de Cercetare-Dezvoltare pentru Protecția Mediului – ICIM București și colaboratorii, Institutul Național de Cercetare - Dezvoltare Marină “Grigore Antipa” Constanța.

Pentru protecția calității resurselor de apă, în cadrul rețelei Sistemului Național de Monitoring Integrat SGA Sălaj, corpul de apă Valea Zalău, în anul 2017, s-a monitorizat similar anilor anteriori în două secțiuni - amonte municipiu Zalău și în localitatea Borla - asigurându-se, astfel, cerințele specifice de investigare prin următoarele programe de monitoring : operațional (O), cea mai bună secțiune disponibilă (CBSD) și ihtiofaună (IH);

Corpul de apă „Zalău” (RORW2.2.17_B1), cu lungimea de 36,996 km, corespunde tipologiei RO 04 și cuprinde 2 secțiuni de urmărire a calității apei, în care se desfășoară următoarele programe de monitoring:

- „Valea Zalăului amonte de Zalău” - programe de monitoring: IH, CBSD;
- „Valea Zalăului la Borla” - programe de monitoring: O, IH.

Frecvența de monitorizare este stabilită funcție de cerințele Directivelor specifice, precum și de variabilitatea parametrilor relevanți din cadrul arealului arondat, astfel, pentru V. Zalău la Borla, frecvența de monitoring a fost de 12 campanii de recoltare, iar pentru V. Zalău amonte Zalău, frecvența a fost de 11 campanii de recoltare.

Încadrarea corpului de apă **Zalău** în stările ecologice și chimice corespunzătoare sunt redată în tabelar:

Anul	Corpul de apă	Starea ecologică	Starea chimică
2017	Zalău- RORW2.2.17_B1	Moderată	Bună
2016	Zalău- RORW2.2.17_B1	Moderată	Bună
2015	Zalău- RORW2.2.17_B1	Moderată	Bună
2014	Zalău- RORW2.2.17_B1	Moderată	Bună
2013	Zalău- RORW2.2.17_B1	Moderată	Bună
2012	Zalău- RORW2.2.17_B1	Moderată	Bună
2011	Zalău- RORW2.2.17_B1	Moderată	Bună
2010	Zalău- RORW2.2.17_B1	Moderată	Bună

Pentru anul 2017, starea ecologica si chimica a cursului de apă V. Zalău sunt prezentate pe baza analizelor efectuate până la data întocmirii materialului.

Indicatorii de calitate care înregistrează corpul de apă Zalău în starea ecologică moderată sunt din grupa **nutrienților** (azot total, fosfor total, azotiti, amoniu, fosfati) , **conditii de oxigenare** (oxigen dizolvat și CCO-Cr) și **elementelor biologice** (macronevertebrate).

În anul 2017 s-au mai efectuat determinări pentru următoarele grupe de indicatori/indicatori de calitate astfel:

- **nutrienti:** azotati - calitate bună,
- **starea acidifierii:** pH - calitate foarte bună,
- **conditii oxigenare:** CBO5 - calitate bună,
- **conditii de salinitate:** conductivitate - calitate bună,
- **poluanti specifici:** fenoli totali, cupru dizolvat, zinc dizolvat, crom total dizolvat, arsen dizolvat, PCB-uri - calitate foarte bună,
- **elemente biologice:** fitobentos - calitate foarte bună.

Sistemul de Gospodărire a Apelor Sălaj, prin formațiile de lucru, asigură permanent întreținerea lucrărilor hidrotehnice și a cursurilor de apă din administrare.

În cursul anului 2017 s-au desfășurat acțiuni de igienizare pe râul Zalău, în intravilanul municipiului Zalau, cu personal propriu al SGA Salăj, în mod repetat și s-a decolmatat, din resurse financiare proprii, sectorul de curs de apa Valea Miții în zona str. Lupului, în aval de podul Tenaris – sector critic, curățindu-se și zidurile de sprijin din piatră brută rostuită care protejează malurile pe acest sector. S-au realizat, de asemenea, tăieri de vegetatie din albia minoră, pe sectoarele cu vegetație uscata si în zonele în care există riscul dislocării acestora la viituri și blocării albiei

Cu ocazia *Zilei Mondiale a Apei 2017*, cu tema “Apa și apa uzată”, precum și în cadrul acțiunii de curățenie generală a municipiului, inițiată de Primaria municipiului Zalău pe parcursul lunilor martie și aprilie, Sistemul de Gospodărire a Apelor Sălaj a desfășurat acțiuni de igienizare a Văii Zalău.

Permanent, se asigură supravegherea cursului de apă V. Zalău prin personalul SGA Sălaj și se intervine în cazul constatării de evacuări directe de ape uzate în emisar sau în cazul unor sesizări.

2. Corpuri de apă subterană din municipiul Zalău

Municipiul Zalău face parte din corpul de apă subteran freatic Râul Crasna, luncă și terase (ROSO07), care cuprinde 9 foraje, din care, în anul 2017, s-au monitorizat 4 foraje de observație, prin programele de monitoring supraveghere (S) și zonă vulnerabilă (ZV):

- Zalău F1 ,
- Sărmășag F2,
- Vârșolț F1,
- Supuru de Jos F2.

Starea chimică înregistrată a corpului de apă subterană fost **bună**.

3. Surse de poluare

În cursul anului 2017 s-au înregistrat depășiri ale indicatorilor de calitate din apele uzate evacuate în V. Zalău și afluenți, față de limitele reglementate la folosința de apă SC ROMINSERV Valves IAIFO Zalău (mangan – gura de evacuare ape convențional curate și pluviale nr. 2, receptor V. Zalău), pentru care s-au calculat penalități în conformitate cu Ordinul nr. 798/2005, modificat și completat cu Ordinul nr. 1725/2010.

Statia de epurare a municipiului Zalău din administrarea Companiei de Apă Somes SA, Sucursala Zalău, în anul 2017 nu a înregistrat depășiri la indicatorii de calitate reglementați.

Presiunea asupra stării de calitate ecologice a corpului de apă este dată de inexistența rețelilor de canalizare pe toate străzile din municipiul Zalău, degradarea și disfuncționalitatea colectoarelor de canalizare menajeră și pluvială, depășirea indicatorilor de calitate reglementați ai apelor uzate evacuate în V. Zalău, precum și depozitarea necontrolată de deșuri pe malurile și în albiile cursurilor de apă.

II. LUCRARI DE AMENAJARE CURSURI DE APĂ

Lucrările de amenajare a cursului de apă V. Zalău și afluenți (pârâul Meses, pârâul Sarmaș și Valea Miții), existente pe raza municipiului Zalău, sunt: 16,917 km regularizare albiei; 15,795 km consolidări mal; 12 praguri de fund; 1,3 km dig de apărare, mici acumulări locale. Din acestea, cca 95% din capacitățile lucrărilor de regularizare și de protecție a albiilor și, integral, digul se află în administrarea Administrației Bazinale de Apă Someș Tisa, iar celelalte lucrări se afla în administrarea ANIF Sucursala Sălaj (acumulările locale și, parțial, regularizări) și Primăriei municipiului Zalău (regularizări locale și sectorul acoperit al V. Zalău în aval de podul rutier DJ191C - zona sediului PMZ) :

Pentru atingerea țintei de apărare împotriva inundațiilor, a municipiului, în acord cu prevederile Strategiei naționale de management al riscului la inundații, pe termen mediu și lung, aprobată prin Hotărârea de Guvern nr. 846 din 11 august 2010, care prevede, printre altele:

“Reducerea vulnerabilității sociale a comunităților expuse la inundații - 50% în termen de 10 ani și până la 75% pe termen lung, în 30 de ani. Pentru această țintă este necesară revizuirea normelor de proiectare a structurilor de apărare, cu o valoare implicită a probabilității anuale de depășire de minimum 0,2% pentru zonele urbane dezvoltate, în funcție de rezultatele analizelor tehnico-economice, 0,5% pentru zonele urbane cu dezvoltare medie, 1% pentru zonele rurale și 10% pentru zonele agricole (fără locuințe sau bunuri sociale și economice importante “

Este necesară amenajarea complexă a Râului Zalău, a Văii Miții și a afluenților necodificați din municipiul Zalău, pentru menținerea și îmbunătățirea calității și standardelor de viață în zonă și conformarea cu standardele UE, prin asigurarea funcțiunii de apărare împotriva inundațiilor.

Având în vedere posibilitățile extrem de limitate de intervenție asupra secțiunilor de scurgere a albiei V. Zalău, principala cale de prevenire a dezastrelor din inundații care se impune este atenuarea undelor de viitură, cu un rol important în atenuarea efectelor schimbărilor climatice, reprezentând, totodată, o necesitate imperioasă pentru comunitate (având în vedere și fenomenele extreme, precum furtunile, precipitațiile violente, viiturile).

Inundațiile reprezintă o provocare majoră, amplificată de schimbările climatice.

În prezent, având ca titular de investiție Ministerul Mediului Apelor și Padurilor, este în curs obiectivul “Apărare împotriva inundațiilor, a municipiului și platformei industriale Zalău, jud. Sălaj”, fiind aprobați prin OM indicatorii tehnico-economici, inclusiv cu Acumularea Zalău – lucrări prioritare, necesare și oportune, pentru apărarea împotriva inundațiilor a zonei centrale dens populate a municipiului. Datorită insuficienței resurselor financiare, execuția nu a continuat după anul 2010, lucrarea fiind menținută în Lista MAP a obiectivelor de investiții pe anul 2017, cu finanțare integrală sau parțială de la bugetul de stat, repartizate pentru Administrația Națională ”Apele Române” - Administrația Bazinală de Apă Someș - Tisa 127871/19.10.2017/14135/20.10.2017 fără valoare de program 2017, referitoare la V. Zalău în municipiul Zalău, poziția crt. 12. Principala problemă în continuarea lucrărilor este constituită de faptul că nu s-a finalizat procedura de trecere a terenului din folosința MAN – poligon - la domeniul local, astfel încât să poată fi realizată acumularea necesară pentru atenuarea viiturilor.

Este necesară și oportună continuarea lucrărilor de amenajare în conformitate cu strategia națională de management al riscului la inundații pentru lungimea totală a V. Zalău.

Afluentul principal al V. Zalău în municipiu este V. Miții. Acest curs de apă este regularizat, în municipiul Zalău (an PIF 1983), pe un sector cu o lungime de 3.6 km și îndiguit pe o lungime de 1.3 km.

În concordanță cu stadiul actual de echipare a zonei cu construcții și crearea premiselor necesare dezvoltării în zona municipiului Zalău, pentru adaptarea la schimbările climatice, este necesară construirea infrastructurii de protecție împotriva inundațiilor a municipiului Zalău, conform standardelor actuale de protecție pentru apărarea de inundații a locuitorilor, comunităților și obiectivelor economice de interes național/regional/local, pe toată lungimea cursului de apă V. Miții, în conformitate cu strategia de management al riscului la inundații, aprobată prin HG nr. 846 din 11 august 2010.

Stadiul actual corespunde etapei de notă de fundamentare elaborată, iar obiectivul este cuprins în Lista proiectelor prioritare propuse pentru finanțare – beneficiar ABA Someș - Tisa.

Atât pentru V. Zalău, cât și pentru V. Miții, lucrările necesare a se executa vizează realizarea infrastructurii necesare pentru prevenirea inundațiilor și reducerea consecințelor

distructive ale inundatiilor și constau din lucrări de amenajări/regularizari de albie, lucrări de consolidări de mal, construcția de lacuri de acumulare, modernizări stații și instalații ale rețelei naționale de observații și măsuratori hidrologice, precum și ale rețelei de observații și măsuratori meteorologice specifice gospodăririi apelor în scopul:

- creșterii capacității de transport a albiei văilor Zalău și Miții;
- amenajarea albiilor în zone de risc și impact ridicat la inundații, necesare maximizării parametrilor de scurgere la viituri și stabilizării albiilor în scopul unei exploatare durabile;
- atenuării undelor de viitură amonte de municipiul Zalău.

AGENȚIA PENTRU PROTECȚIA MEDIULUI SĂLAJ

EVALUAREA CALITĂȚII MEDIULUI ÎN MUNICIPIUL ZALĂU PENTRU ANUL 2017

Monitorizarea calității aerului, în municipiul Zalău, se face prin măsurători continue, prin măsurători de 24 h și prin analiza de laborator a unor probe colectate în diferite zone ale orașului

1. Monitorizarea continuă

Monitorizarea continuă se realizează la stația automată, amplasată în municipiul Zalău, str. Meteorologiei, nr. 93 și face parte din Rețeaua Națională de Monitorizare a Calității Aerului

În scopul diseminării în timp real a informației privind calitatea aerului, sistemul este dotat cu un display care este amplasat la sediul Agenției pentru Protecția Mediului Sălaj, în Zalău, str. Parcului, nr. 2, precum și cu un panou electronic de afisaj exterior, amplasat în zona centrală a municipiului Zalău, panou pe care este afișat *indicele general zilnic de calitate a aerului*, stabilit pe baza *indicilor specifici de calitate a aerului* care, la rândul lor,

sunt calculați plecând de la concentrațiile înregistrate pentru fiecare dintre poluanți (cu excepția poluantului PM10 gravimetric).

Indicele general este calculat și afișat din oră în oră, fiind reprezentat prin numere întregi cuprinse între 1 și 6, fiecare număr corespunzând unei culori, conform figurii de mai jos:



Fig. 1.1. Indicii de calitate a aerului

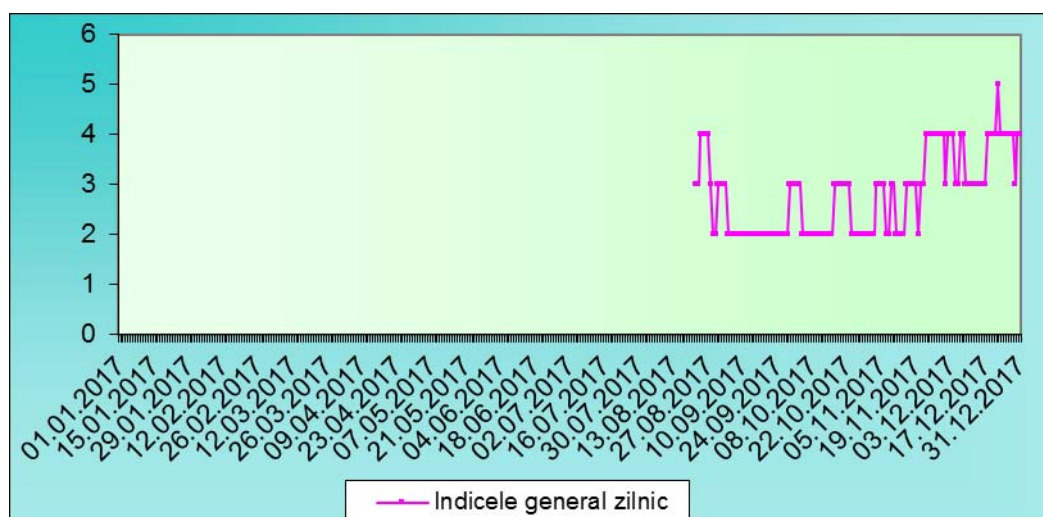


Fig. 1.2. Evoluția indicilor generali zilnici de calitate a aerului

Pentru perioada 1 ianuarie – 21 august 2017 nu au putut fi calculați indicii generali de calitate a aerului din cauza defecțiunilor apărute la analizoarele din stația de calitate a aerului; aceste defecțiuni au făcut imposibilă întrunirea numărului minim de indici specifici (trei), necesari pentru calcularea indicelui general de calitate a aerului.

Poluanții urmăriți și numărul determinărilor efectuate la stația automată de monitorizare a calității aerului, în cursul anului 2017, sunt prezentate în tabelul următor:

Stația de monitorizare	Tipul stației	Poluant urmărit	Număr determinări (date validate)		
			Medii orare	Medii zilnice	Captura de date (%)

SJ - 1	tip industrial 1	NO	3017	131	34,44
		NO _x	3017	131	34,44
		NO ₂	3017	131	34,44
		SO ₂	1641	69	18,74
		CO	3330	145	38,02
		O ₃	3427	149	39,13
		PM 10 automat	2861	114	32,66
		PM 10 gravimetric	-	298	81,64

Tab. 1.1. Poluanții urmăriți la stația de monitorizare SJ-1 și numărul determinărilor

1.1. Dioxidul de azot

În cursul anului 2017 nu au fost înregistrate depășiri ale valorii limită orare pentru protecția sănătății umane – $200 \mu\text{g}/\text{m}^3$, sau ale pragului de alertă ($400 \mu\text{g}/\text{m}^3$), valori stabilite prin Legea nr. 104/2011. Media anuală pe 2017 pentru NO₂ a avut valoarea de $14,57 \mu\text{g}/\text{m}^3$, situându-se sub valoarea limită anuală pentru protecția sănătății, stabilite, de asemenea, de Legea nr. 104/2011 ($40 \mu\text{g}/\text{m}^3$). În perioada ianuarie – iulie 2017 analizorul a fost defect.

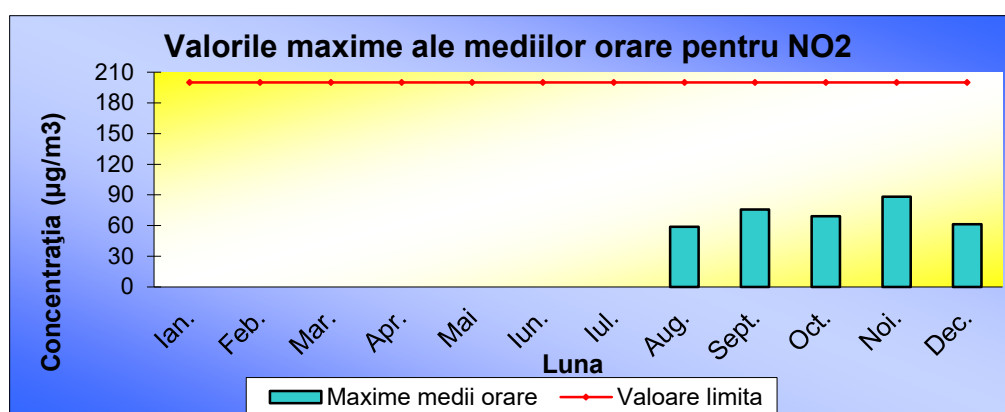


Fig. 1.3. Valorile maxime lunare ale mediilor orare pentru poluantul NO₂

1.2. Dioxidul de sulf

Valorile concentrațiilor de dioxid de sulf, măsurate la stația automată de monitorizare, în cursul anului 2017, **se situează mult sub valoarea limită orară pentru**

protecția sănătății umane ($350 \mu\text{g}/\text{m}^3$) și a pragului de alertă ($500 \mu\text{g}/\text{m}^3$); nu au fost înregistrate nici depășiri ale valorii limită zilnice pentru protecția sănătății umane ($125 \mu\text{g}/\text{m}^3$), impuse de Legea nr. 104/2011. În perioada ianuarie – septembrie 2017 analizorul a fost defect.




Fig. 1.4. Valorile maxime lunare ale mediilor orare pentru poluantul SO_2

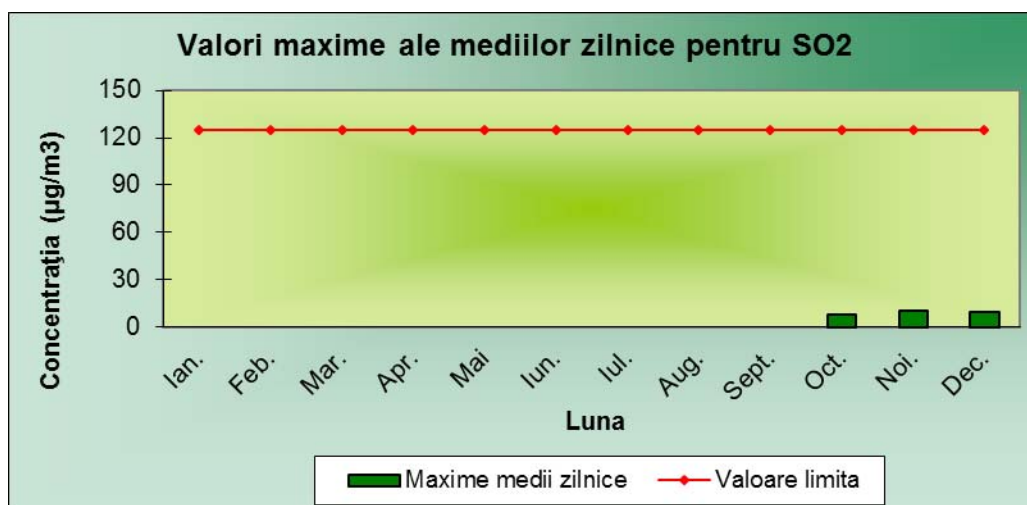


Fig. 1.5. Valorile maxime lunare ale mediilor zilnice pentru poluantul SO_2

1.3. Monoxidul de carbon

Poluantul CO rezultă în principal din arderea incompletă a combustibililor. În municipiul Zalău, monoxidul de carbon a fost determinat prin măsurători continue la stația de monitorizare a calității aerului. **Valorile înregistrate nu depășesc valoarea limită**

pentru protecția umană stabilită de Legea nr. 104/2011 (10 mg/m^3). În perioada ianuarie – iulie 2017 analizorul a fost defect.

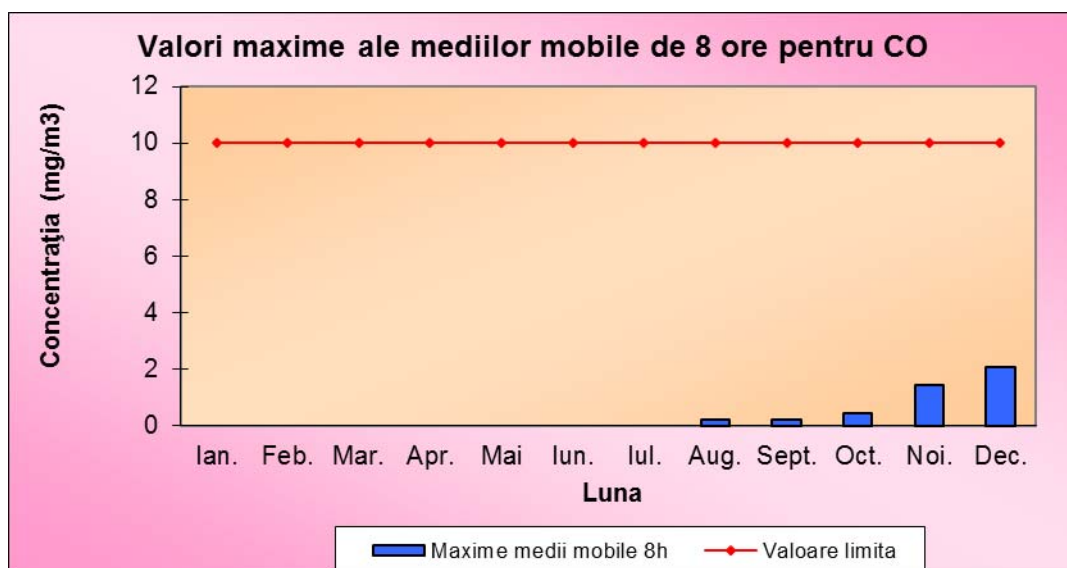


Fig. 1.6. Valorile maxime lunare ale mediilor mobile de 8 ore pentru poluantul CO

1.4. Ozonul

Pentru poluantul O_3 , în 8 zile calendaristice s-au înregistrat depășiri ale valorii țintă stabilite de Legea nr. 104/2011 ($120 \mu\text{g/m}^3$, valoare ce nu trebuie să se depășească în mai mult de 25 de zile calendaristice); depășirile au fost înregistrate în cursul lunii august și s-au datorat temperaturilor ridicate și dispersiei scăzute. Nu s-au înregistrat depășiri ale pragurilor de informare și alertă. În perioada ianuarie – iulie 2017 analizorul a fost defect.

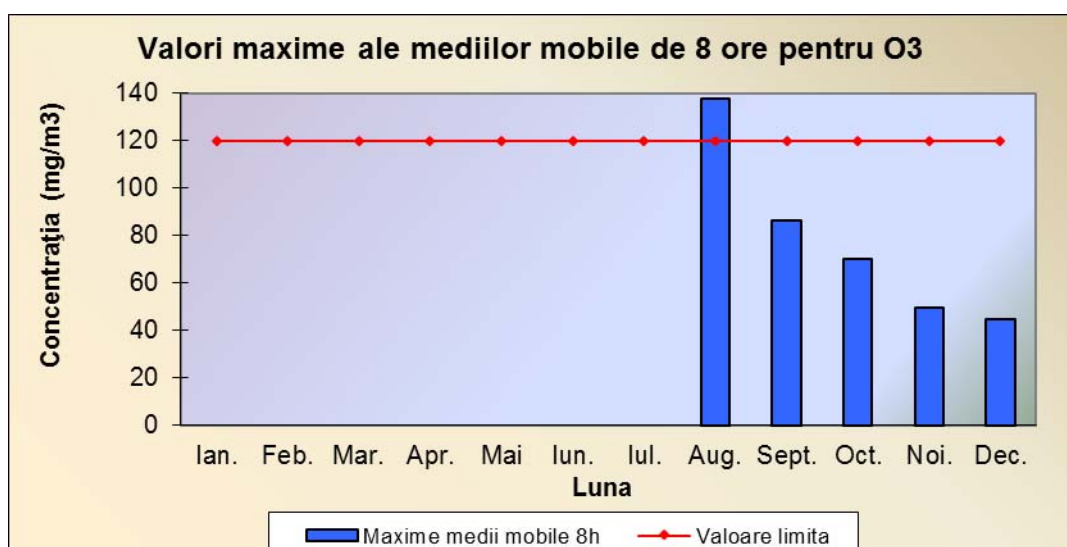


Fig. 1.7. Valorile maxime lunare ale mediilor mobile de 8 ore pentru poluantul O₃

1.5. Pulberi în suspensie

Pentru determinarea pulberilor în suspensie s-au folosit două metode: metoda automată și metoda gravimetrică.

În cazul măsurătorilor automate nu s-au înregistrat depășiri ale valorii limită zilnice, stabilite de Legea nr. 104/2011 ($50 \mu\text{g}/\text{m}^3$, valoare ce nu trebuie depășită de mai mult de 35 de ori într-un an calendaristic). Media anuală pe anul 2017 a avut valoarea de $19,63 \mu\text{g}/\text{m}^3$, situându-se sub valoarea limită anuală pentru protecția sănătății stabilite de Legea nr. 104/2011 ($40 \mu\text{g}/\text{m}^3$).

În urma determinării gravimetrice a pulberilor s-au înregistrat 10 depășiri ale valorii limită zilnice, stabilită de Legea nr. 104/2011 ($50 \mu\text{g}/\text{m}^3$, valoare ce nu trebuie depășită de mai mult de 35 de ori într-un an calendaristic); aceste depășiri au apărut în lunile ianuarie, februarie și noiembrie, din cauza emisiilor produse de centralele termice ale locuințelor din zonă. Media anuală înregistrată a fost $23,56 \mu\text{g}/\text{m}^3$, sub valoarea limită de $40 \mu\text{g}/\text{m}^3$.

Analizorul de PM₁₀ automat a suferit defecțiuni, fapt ce explică lipsa datelor pentru lunile ianuarie - iulie ale anului 2017. Determinarea PM₁₀ gravimetrică fost întreruptă în lunile iulie și august din cauza defecțiunii pompei de aspirație.

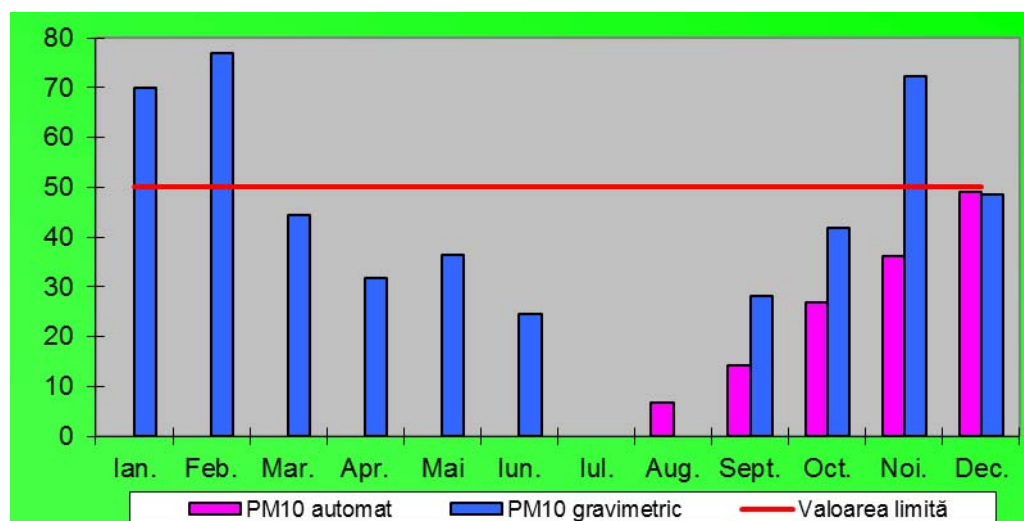


Fig. 1.8. Valorile maxime lunare ale mediilor zilnice pentru pulberi în suspensie

2. Măsurători de 24 h

În cursul anului 2017 monitorizarea calității aerului ambiental în județ, prin măsurători de 24 h, s-a realizat în punctul fix amplasat la sediul APM Sălaj. Rezultatele acestor determinări sunt prezentate în tabelul de mai jos:

Localitatea	Punct de prelevare	Tip poluant	Număr determinări	Concentrația (mg/m ³)		Frecvență depășirii VL sau CMA (%)
				Maxima zilnică	Media anuală	
Zalău	APM	SO ₂	194	0,0007	0,0002	0
		NO ₂	194	0,0260	0,0181	0
		NH ₃	194	0,0223	0,0146	0

Tab. 2.1. Rezultate ale monitorizării calității aerului prin măsurători de 24 h

2.1. Dioxidul de azot

Măsurătorile manuale de 24 de h, în cazul dioxidului de azot, în cursul anului 2017, arată că, valorile medii zilnice nu au înregistrat depășiri ale CMA (0,1 mg/mc) conform STAS 12574/1987.

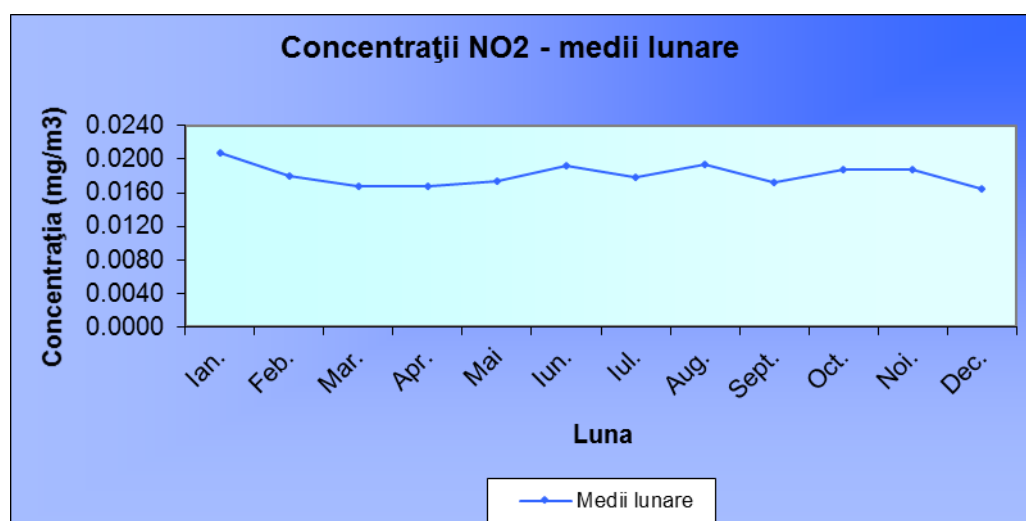


Fig. 2.1.. Concentrații de NO₂ – medii lunare

2.2. Dioxidul de sulf

Concentrațiile medii zilnice de SO₂, obținute în urma efectuărilor măsurătorilor manuale, s-au încadrat sub concentrația maximă admisibilă (CMA) de 0,25 mg/mc, conform STAS 12574/1987.

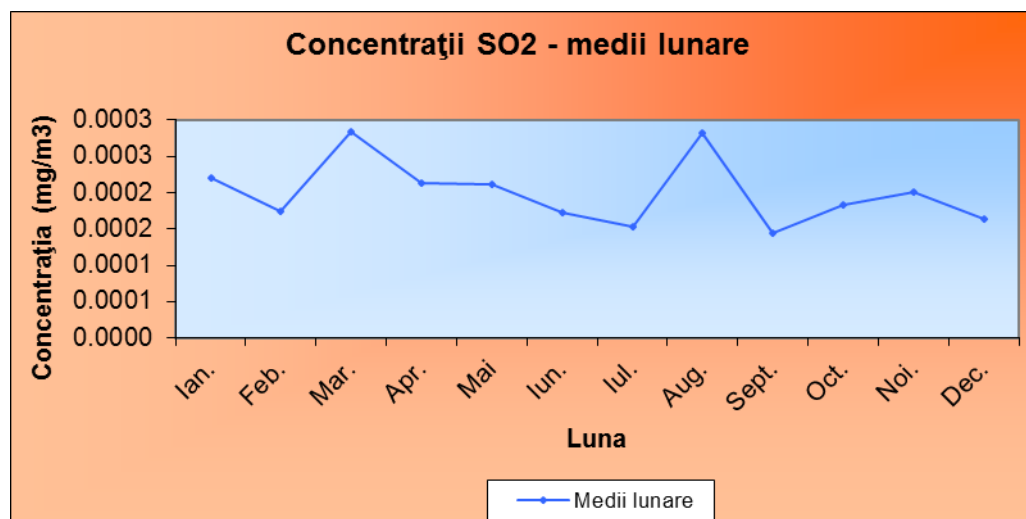


Fig. 2.2. Concentrații de SO₂ – medii lunare

2.3. Amoniac

La nivelul anului 2017, monitorizarea amoniacului s-a realizat prin măsurători de 24 h în punctul fix amplasat în municipiul Zalău, la sediul APM Sălaj, neînregistrându-se depășiri ale concentrației maxime admisibile (0,1mg/mc), conform STAS 12574/1987.

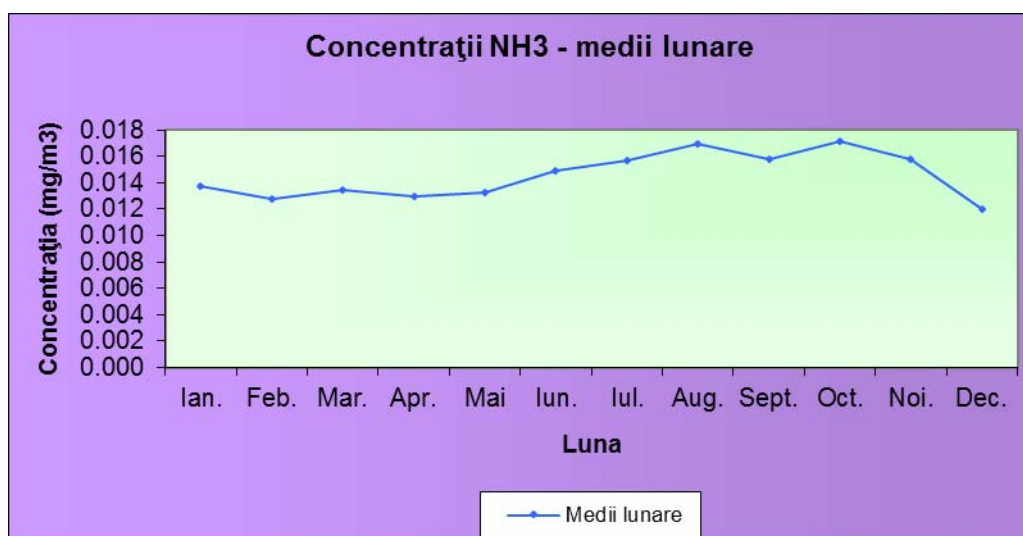


Fig. 2.3. Concentrații de NH₃ – medii lunare

3. Analize de laborator

În cursul anului 2017 laboratorul APM Sălaj a efectuat analize de laborator pentru determinarea concentrației de pulberi sedimentabile în șapte puncte amplasate în municipiul Zalău și determinarea conținutului de metale grele în pulberi sedimentabile.

3.1. Pulberi sedimentabile

În cursul anului 2017 s-a înregistrat o depășire a concentrației maxime admise cf. STAS 12574/1987, conform tabelului de mai jos:

Punct de prelevare		2017											
		Ian.	Feb.	Mar.	Apr.	Mai	Iun.	Iul.	Aug.	Sep.	Oct.	Noi.	Dec.
ZALĂU (g/mp/lună)	A.P.M. Sălaj – Str. Parcului, nr. 2	2,0	1,4	3,1	2,6	4,9	3,9	3,3	2,5	1,8	0,8	1,3	0,7
	Stația Meteo – Str. Meteorologiei, nr. 93	0,8	0,7	1,2	1,7	7,9	4,1	5,6	1,7	1,4	0,8	0,4	1,3
	Str. 22 Decembrie 1989, nr. 175	2,6	2,4	14,1	0,7	29,9	14,2	12,1	7,9	8,3	4,3	5,8	2,5
	Str. Vânătorilor, nr. 3 A	1,0	1,0	4,4	4,2	10,9	13,5	7,6	5,2	3,3	2,9	3,4	0,7
	Str. Sârmaș, nr. 4	1,7	4,3	8,6	7,0	9,2	6,0	7,2	4,6	7,4	4,7	4,6	3,4
	Stația CFR Marfă Zalău Nord, bd. M.Viteazu, nr. 100	2,0	1,9	4,3	3,4	3,5	3,8	5,4	2,5	-	3,6	1,7	1,7
	Str.Cascadei, nr. 2 B	0,5	0,6	1,6	1,5	1,7	2,6	8,3	2,5	1,5	0,9	0,7	0,5
	CMA cf.STAS 12574/1987	17	17	17	17	17	17	17	17	17	17	17	17

Tab. 3.1. Concentrații pulberi sedimentabile

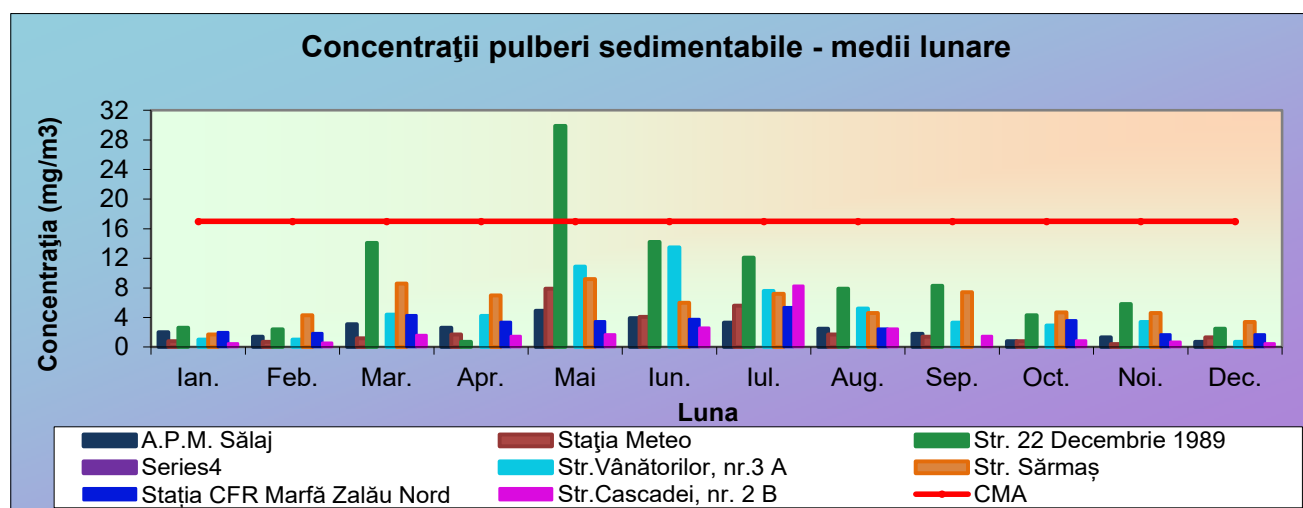


Fig. 3.1. Concentrații de pulberi sedimentabile

4. Poluarea fonică și sănătatea

Poluarea fonică sau sonoră constă în sunete produse de activitatea umană sau utilaje, mașini care afectează sau dezechilibrează activitatea omului sau animalelor.

Există în jurul nostru multe sunete neplăcute sau nedorite, denumite în mod obișnuit zgomot. Alături de alți poluanți, zgomotul, în anumite situații, devine factor de disconfort, mergând până la a reprezenta un potențial pericol pentru starea de sănătate a persoanelor expuse.

Zgomotul este o suprapunere dezordonată a mai multor sunete. Pentru om, nivelul de 20-30 dB este fondul sonic normal. Limita medie de suportabilitate a sunetului este de 65 dB, iar intensitatea maximă tolerabilă este în jur de 80-100 dB, dar ea variază și în funcție de frecvență. Sunetul de 130 dB provoacă senzația de durere, iar de 150 dB este insuportabil.

În orașe, cauza principală a poluării fonice o constituie traficul rutier.

Este unanim recunoscut că zgomotele au efecte negative asupra sănătății oamenilor pentru că:

- provoacă o oboseală auditivă, auz deficitar care poate fi acompaniat de tinnitus (zgomot în urechi) sau un deficit auditiv ireversibil, care poate ajunge până la surditate;
- agravează situațiile de stres și, implicit, agravează afecțiunile cardio-vasculare (creșterea ritmului cardiac și a tensiunii arteriale) și cele digestive;
- măresc oboseala generală și, îndeosebi, oboseala nervoasă, afectând performanțele cognitive: cititul, atenția, rezolvarea problemelor, memorarea, performanțele intelectuale;
- generează insomnii;
- accentuează deficiențele de comportament ca, de exemplu, nervozitatea, agresivitatea și anxietatea.

Unele din efectele descrise apar chiar de la un nivel al intensității acustice relativ redus, de 40-60 dB, dacă expunerea are loc timp foarte îndelungat, de ordinul anilor, zilnic.

Agenția pentru Protecția Mediului Sălaj realizează măsurători pentru determinarea nivelului de zgomot, urmărindu-se traficul rutier ca sursă de zgomot în cele patru localități urbane ale județului. Nivelele maxime de zgomot se datorează, în special, traficului greu,

stării tehnice a autovehiculelor și calității covorului asfaltic. Conform prevederilor legislației în domeniul zgomotului, APM Sălaj efectuează și determinări ale nivelului de zgomotului stradal, precum și în piețe, parcuri și în apropierea școlilor.

Pe parcursul anului 2017, la nivelul municipiului Zalău au fost efectuate 1460 determinări ale nivelului de zgomot.

Din determinările efectuate reiese următoarele:

- Măsurătorile efectuate în zonele cu trafic rutier intens au evidențiat depășiri pentru 72,90% din totalul determinărilor;
- Depășirile nivelului de zgomot înregistrate în parcuri reprezintă 0,87% din totalul măsurătorilor efectuate.
- În zona școlilor, depășirile au o proporție de 0,81% din numărul determinărilor efectuate.
- În zona piețelor agroalimentare, depășirile au o proporție de 0,87% din numărul determinărilor efectuate.

Măsurătorile privind determinarea nivelului de zgomot au fost efectuate în conformitate cu prevederile STAS 1009-88 și STAS 6161-82 și sunt prezentate în detaliu în tabelul de mai jos:

Nr. Crt.	Tip locație pentru determinare zgomot	Număr măsurători	Maxima măsurată dB(A)	Depășiri. nr. total	Depășiri ale nivelului de zgomot admis (%)
1.	Trafic	620	77,2	452	72,90
2.	Piețe, spații comerciale, restaurante în aer liber	240	68,70	5	2,08
3.	Școli	370	68,30	3	0,81
4.	Parcuri, zone de recreere și odihnă	230	60,30	2	0,87

Tab.4.1. Măsurători de zgomot în municipiul Zalău

5. Radioactivitatea aerului

Agenția pentru Protecția Mediului Sălaj a fost dotată cu o stație automată de monitorizare a radioactivității aerului. Stația măsoară și transmite în timp real debitul dozei gamma în aer, dar și parametrii meteorologici, cum ar fi temperatura și umiditatea aerului, viteza și direcția vântului și cantitatea de precipitații. Datele obținute sunt mediate și transmise la un interval de 1 oră la serverul din interiorul APM Sălaj, iar mai departe sunt preluate de către Agenția Națională pentru Protecția Mediului și sunt transmise Agenției Europene de Mediu.

Stația automată de monitorizare a radioactivității mediului face parte din Rețeaua Națională de Supraveghere a Radioactivității Mediului care cuprinde: 39 stații automate de monitorizare a dozei gamma din aer, 5 stații de monitorizare a radioactivității apei și 1 centru național de coordonare a rețelei.

Obiectivele monitorizării radioactivității mediului sunt:

- detectarea rapidă a oricăror creșteri cu semnificație radiologică a nivelurilor de radioactivitate a mediului pe teritoriul național;
- notificarea rapidă a factorilor de decizie în situație de urgență radiologică și susținerea, cu date din teren, a deciziilor de implementare a măsurilor de protecție în timp real;
- controlul funcționării surselor de poluare radioactivă cu impact asupra mediului, în acord cu cerințele legale și limitele autorizate la nivel național;
- evaluarea dozelor încasate de populație ca urmare a expunerii suplimentare la radiații, datorate practicilor sau accidentelor radiologice;
- urmărirea continuă a nivelurilor de radioactivitate naturală, importante în evaluarea consecințelor unei situații de urgență radiologică;
- furnizarea de informații către public.

Agențiile teritoriale de mediu au rolul de a asigura transmisia datelor înregistrate de stație prin verificarea permanentă a funcționării echipamentelor de înregistrare și transmitere, fără a valida aceste tipuri de date. ***De la instalare, în anul 2007, și până în prezent nu au fost sesizate creșteri radiologice ale nivelului de radioactivitate a aerului.***

SC BRANTNER ENVIRONMENT SRL

În cursul anului 2017, respectiv în perioada 8 martie - 31 decembrie, prin serviciul public de salubritate de pe raza Municipiului Zalău, prestat de SC BRANTNER ENVIRONMENT SRL, s-au colectat următoarele tipuri de deșeuri:

- deșeurile menajere (fracție mixtă) au fost colectate și transportate la Centrul de Management Integrat al Deșeurilor din localitatea Dobrin, în cantitate de 13072.88 to
- deșeurile rezultate din activitatea de construcții/reabilitarea locuințelor - în cantitate de 740.42 t
- deșeuri biodegradabile, colectate și transportate la Stația de Compostare din cadrul CMID Dobrin, cantitatea a fost de 90.26 to.
- deșeurile reciclabile (fracție uscată) - colectate 1033.76 to, în scopul valorificării prin reciclare; societatea are încheiat un contract cu firma SC Brantner Servicii Ecologice SRL, de la care se solicită documente de trasabilitate până la reciclatorul final.

În cadrul companiei SC Brantner Environment SRL, principiul de baza în domeniul deșeurilor constă în colectarea selectivă a deșeurilor reciclabile prin amplasarea containerelor speciale, inscripționate pentru fiecare tip de deșeu în parte.

Pentru realizarea eficientă și optimă a colectării deșeurilor reciclabile s-au avut în vedere anumite caracteristici de referință:

- Suprafața zonei de colectare
- Structura zonei
- Cerințele generatorilor de deșeuri.

Tipul de eurocontainere, numărul acestora, frecvența de ridicare influențează atât cantitatea, cât și calitatea materialelor reciclabile. În cazul deșeurilor reciclabile, colectarea se face, în zonele de case, din două în două săptămâni și, săptămânal, deșeurile menajere. La punctele gospodărești, colectarea se face zilnic, iar la agenții economici se face la cerere, în funcție de tipul de activitate.

Metodele de colectare folosite de către operatorul SC Brantner Environment SRL sunt:

- din poartă în poartă
- din punctele de colectare
- la solicitarea agenților economici.

a) Metoda de colectare din poartă în poartă

Populația sortează deșeurile selective în sacii destinați acestui scop, iar colectare selectivă coincide cu zilele de colectare a deșeurilor menajere, tot la două săptămâni a fiecărei luni calendaristice.

Sc Brantner Environment SRL colectează și transportă deșeurile selective și menajere în Stația de Sortare din CMID Dobrin.

b) Metoda de colectare prin Punctele Gospodărești

Populația din zona de blocuri depozitează deșeurile la unul din punctele de colectare special amenajate de către autoritățile locale. Punctele de colectare sunt astfel amenajate încât să fie accesibile pentru toți deținătorii de deșuri din zonă, precum și existența spațiului necesar pentru manevrele autovehiculului de colectare și transport.

Pentru această metodă, containerele folosite sunt de dimensiuni mai mari, adică de 1.1 mc și sunt poziționate în locuri special amenajate.

În cazul agenților economici se pun la dispoziție, la solicitare, cu titlul de chirie, europubele sau eurocontainere, în funcție de tipul și cantitatea de deșuri reciclabile generate.

Întreaga cantitate de deșuri reciclabile, colectate de pe raza Municipiului Zalău, este transportată la Stația de Sortare de la CMID Dobrin.

Pentru colectarea deșeurilor menajere și asimilabile sunt înființate 86 de Puncte Gospodărești, toate cu platforma betonată pentru a evita infiltrarea apelor posibil contaminate în sol. Punctele gospodărești sunt eficiente și estetice, împrejmuite în totalitate, spațiul liber fiind doar fereastra de depozitare prin care se poate descărca deșeurul direct în recipientul de colectare, evitând, astfel, abandonarea deșeurilor, depozitarea ilegală sau împrăștierea.

Pentru colectarea deșeurilor provenite din construcții, operatorul de salubritate asigură recipientii necesari în funcție de comanda generatorului de deșuri.

În cursul anului 2017, Primăria municipiului Zalău a modernizat 10 Puncte Gospodărești, transformându-le în puncte de colectare subterane pentru a avea un control asupra deșeurilor împrăștiate și abandonate și pentru a veni în sprijinul cetățenilor.



SC Brantner Environment SRL operează conform Caietului de Sarcini - anexa nr. 2 la Contractului de delegare prin concesiune a gestiunii activităților de salubritate a județului Sălaj nr. 479/07.12.2016. În cursul anului, operatorul de salubritate a organizat periodic campanii de informare și conștientizare a publicului privind colectarea separată a deșeurilor, atât pe pagina de socializare "Facebook", cât și prin flyere:

- Prezentarea eurocontainerelor Brantner pe cele 4 fracții de colectare: Frația Uscată - Hartie/Carton; Plastic/Metal; Sticlă și Deșuri Municipale - Frația Umedă;
- "Protejeaza mediul! Oferim containere pentru molozul din construcții și condiții privind serviciul de colectare resturi vegetale";
- Susținem *Asociația Umanitară Luceafărul* - "Împreună pentru o viață mai bună!";
- SC Brantner Environment SRL a organizat campanii de colectare a deșeurilor periculoase, provenite de la populație;
- Informarea populației despre importanța colectării selective și despre efectele negative asupra mediului înconjurător;

- Campanie ***”Împreună pentru un oraș mai curat”*** – un îndemn pentru populație pentru a sesiza Poliția Locală în cazul în care constată acte de vandalism și/sau împrăștiere a deșeurilor;
- Susținerea acțiunii de colectare a deșeurilor din zona Meseș, în luna octombrie 2017;
- SC Brantner Environment SRL a organizat campanii gratuite pentru colectarea deșeurilor voluminoase, precum și o amplă curățenie generală în zonele rezidențiale și zonele cu blocuri de locuințe din municipiul Zalău;
- SC Brantner Environment SRL susține ***”Olimpiada Încrederii și a solidarității”*** pe Stadionul Municipal;
- SC Brantner Environment SRL Colectare Sălaj susține Fundația Maya Centrul de zi “Fluturi Albi”.

CREDEM în importanța responsabilității individuale față de mediu și considerăm că indiferent de limbă, naționalitate, valori și principia, mediul înconjurător trebuie protejat și respectat.

MILITĂM pentru acțiunile de protejare a mediului înconjurător care fac parte din orice gest firesc al fiecăruia dintre noi și încercăm să transmitem aceste convingeri la cât mai multe persoane.





MUNICIPIUL ZALĂU

CONSILIUL LOCAL

450016 - Zalău, Piața Iuliu Maniu nr.3, Județul Sălaj
 Telefon: (40)/260/610550 Fax: (40)/260/661869
 http://www.zalausj.ro e-mail: primaria@zalausj.ro

LISTA DE INVESTITII PE ANUL 2017- REALIZARI LA 31.12.2017

ANEXA A

mii lei

Nr. crt.	Denumirea lucrării/HCL	INVESTITII PE ANUL 2017, din care:	SURSE			Total realizari la 31.12.2017 din care		SURSE					
			Buget local de dezvoltare	Credit	Alte surse + surse proprii+ sponsorizari	Valoare	Procent %	Buget local de dezvoltare		Credit		Alte surse + surse proprii+ sponsorizari	
								Valoare	Procent %	Valoare	Procent %	Valoare	Procent %
0	1	2	3	4	5	6	7	8	9	10	11	12	13
	TOTAL GENERAL, din care:	40.735,49	40.532,25		203,24	18.967,62	46,56	18.785,84	46,35			181,78	89,44
Cap. 51.02	Primarie - Autoritati executive din care:	1.317,00	1.317,00			1.145,20	86,96	1.145,20	86,96				
Cap. A	Lucrari in continuare, din care:	750,00	750,00			667,81	89,04	667,81	89,04				
1	Reabilitare si amenajare imobil fost Punct termic nr.7 in depozit arhiva	750,00	750,00			667,81	89,04	667,81	89,04				
Cap. C	Alte cheltuieli de investitii, din care:	567,00	567,00			477,39	84,20	477,39	84,20				
1	Dotari, conform Anexa nr.3.1	567,00	567,00			477,39	84,20	477,39	84,20				
Cap. 54.02	Alte actiuni economice DGADP, din care:	197,00	197,00			167,00	84,77	167,00	84,77				
Cap.C	Alte cheltuieli	197,00	197,00			167,00	84,77	167,00	84,77				
1	Inlocuire puncti de lemn in Parc Padure Bradet	60,00	60,00			31,42	52,37	31,42	52,37				
2	Inlocuire aparate in locuri de joaca	65,00	65,00			63,90	98,31	63,90	98,31				
3	Instalatie de sonorizare si boxe la capela	5,00	5,00			4,90	98,00	4,90	98,00				
4	Dotari capela (pergole)	67,00	67,00			66,78	99,67	66,78	99,67				
Cap 61.02	Politia locala si Protectia civila din care:	1.185,50	1.185,50			79,04	6,67	79,04	6,67				
Cap. B	Lucrari noi din care:	1.114,00	1.114,00			32,55	2,92	32,55	2,92				
1	Reparatii capitale la adaposturile de protectie civila	200,00	200,00			32,55	16,28	32,55	16,28				
2	Sistem de instiintare alarmare in situatii de urgenta (proiectare si executie)	914,00	914,00		25.04.2018		0,00		0,00				

Nr. crt.	Denumirea lucrarii/HCL	INVESTITII PE ANUL 2017, din care:	SURSE			Total realizari la 31.12.2017 din care		SURSE					
			Buget local de dezvoltare	Credit	Alte surse + surse proprii+ sponsorizari	Valoare	Procent %	Buget local de dezvoltare		Credit		Alte surse + surse proprii+ sponsorizari	
								Valoare	Procent %	Valoare	Procent %	Valoare	Procent %
0	1	2	3	4	5	6	7	8	9	10	11	12	13
Cap. C	Alte cheltuieli, din care:	71,50	71,50			46,49	65,02	46,49	65,02				
1	Documentatie tehnico-economica pentru Reparatii capitale la adaposturile de protectie civila	25,00	25,00				0,00		0,00				
2	Dotari Politia locala, conform Anexa nr.3.2	46,50	46,50			46,49	99,98	46,49	99,98				
Cap. 65.02	Invatamant, din care:	4.468,28	4.408,28		60,00	3.503,17	78,40	3.464,35	78,59			38,82	64,70
Cap A	Lucrari noi, din care:	3.308,12	3.308,12			2.999,80	90,68	2.999,80	90,68				
1	Reparatii capitale la unitatile de invatamant, conform Anexei nr.3.3	2.497,25	2.497,25			2.354,73	94,29	2.354,73	94,29				
2	Amenajare acces carosabil pentru interventii in caz de urgenta in incinta Lic. Pedagogic	715,00	715,00			549,20	76,81	549,20	76,81				
3	Amenajarea unei parcuri in incinta Scolii gimnaziale Corneliu Coposu inclusiv automatizare poarta acces	95,87	95,87			95,87	100,00	95,87	100,00				
Cap. C	Alte cheltuieli, din care:	1.160,16	1.100,16		60,00	503,37	43,39	464,55	42,23			38,82	64,70
1	Actualizare documentatie tehnico-economica, faza DALI si elaborare PT pentru Reabilitarea, modernizarea, dezvoltarea si echiparea unitatii de invatamant Liceul tehnologic "Mihai Viteazul" din municipiul Zalau	70,00	70,00				0,00		0,00				
2	Documentatie tehnico-economica (faza PT) pentru "Gradinita cu Program Prelungit si cresa, cartier Meses, str. Al.Lapusneanu din municipiul Zalau-etapa I Cresa"	20,00	20,00				0,00		0,00				
3	Documentatie tehnico-economica (faza PT) pentru "Cresterea eficientei energetice a Liceului cu program sportiv Avram Iancu din municipiul Zalau"	79,00	79,00			0,15	0,19	0,15	0,19				

Nr. crt.	Denumirea lucrarii/HCL	INVESTITII PE ANUL 2017, din care:	SURSE			Total realizari la 31.12.2017 din care		SURSE					
			Buget local de dezvoltare	Credit	Alte surse + surse proprii+ sponsorizari	Valoare	Procent %	Buget local de dezvoltare		Credit		Alte surse + surse proprii+ sponsorizari	
								Valoare	Procent %	Valoare	Procent %	Valoare	Procent %
0	1	2	3	4	5	6	7	8	9	10	11	12	13
4	Documentatie tehnico-economica (faza PT) pentru Cresterea eficientei energetice a Liceului Ortodox Sf.Nicolae din municipiul Zalau	54,00	54,00				0,00		0,00				
5	Documentatie tehnico-economica (faza PT) pentru Cresterea eficientei energetice a Liceului Reformat Wesselenyi din municipiul Zalau	30,00	30,00				0,00		0,00				
6	Documentatie tehnico-economica (faza PT) pentru Cresterea eficientei energetice a Liceului de Arta Ioan Sima din municipiul Zalau	49,00	49,00			5,08	10,37	5,08	10,37				
7	Refacerea raportului de audit energetic si a expertizei tehnice pentru Cresterea eficientei energetice a Liceului Pedagogic Gheorghe Sincai din municipiul Zalau	6,00	6,00			5,95	99,17	5,95	99,17				
8	Refacerea raportului de audit energetic pentru Cresterea eficientei energetice a Liceului de Arta Ioan Sima din municipiul Zalau	5,00	5,00				0,00		0,00				
9	Documentatie pentru obtinerea autorizarii ISU pentru Scoala Gh.Lazar-scoala si sala de sport	60,00	60,00			59,97	99,95	59,97	99,95				
10	Documentatie pentru obtinerea autorizarii ISU pentru Colegiul Tehnic API	106,00	106,00			105,89	99,90	105,89	99,90				
11	Dotari, conform Anexa nr.3.4	351,16	291,16		60,00	326,33	92,93	287,51	98,75			38,82	64,70
12	Elaborare PT si DDE pentru "Reabilitarea, modernizarea, dezvoltarea si echiparea Scolii Gimnaziale Iuliu Maniu din municipiul Zalau"	70,00	70,00				0,00		0,00				

Nr. crt.	Denumirea lucrarii/HCL	INVESTITII PE ANUL 2017, din care:	SURSE			Total realizari la 31.12.2017 din care		SURSE					
			Buget local de dezvoltare	Credit	Alte surse + surse proprii+ sponsorizari	Valoare	Procent %	Buget local de dezvoltare		Credit		Alte surse + surse proprii+ sponsorizari	
								Valoare	Procent %	Valoare	Procent %	Valoare	Procent %
0	1	2	3	4	5	6	7	8	9	10	11	12	13
13	Elaborare PT si DDE pentru "Reabilitarea, modernizarea, dezvoltarea si echiparea unitatii de invatamant Scoala Gimnaziala Corneliu Coposu din municipiul Zalau"	70,00	70,00				0,00		0,00				
14	Elaborare PT si DDE pentru "Reabilitarea, modernizarea, dezvoltarea si echiparea unitatii de invatamant Scoala Gimnaziala George Cosbuc din municipiul Zalau"	70,00	70,00				0,00		0,00				
15	Elaborare PT si DDE pentru "Reabilitarea, modernizarea, dezvoltarea si echiparea unitatii de invatamant Scoala Gimnaziala Porolissum din municipiul Zalau"	70,00	70,00				0,00		0,00				
16	Documentatie tehnico-economica (faza PT) pentru "Reabilitarea, modernizarea, dezvoltarea si echiparea unitatii de invatamant prescolar Gradinita nr.5 din municipiul Zalau"	50,00	50,00				0,00		0,00				
Cap. 67.02	Cultura, sport sect. dezvolt. total din care:	3.535,00	3.535,00			1.274,19	36,04	1.274,19	36,04				
Cap. B	Lucrari noi din care:	2.843,00	2.843,00			986,37	34,69	986,37	34,69				
1	Ansamblu urban inchinat eroilor revolutiei din 1989"	77,00	77,00			14,70	19,09	14,70	19,09				
2	Reabilitarea, modernizarea, dotarea si extinderea cinematografului Scala din municipiul Zalau, judetul Salaj (executarea lucrarilor ce cad in sarcina UAT Zalau)	100,00	100,00			0,00	0,00		0,00				
3	Modernizarea, dezvoltarea si echiparea Stadionului Municipal	1.628,00	1.628,00			345,46	21,22	345,46	21,22				
4	Extindere Sala Sporturilor (Sala arbitri)	250,00	250,00				0,00		0,00				
5	Reabilitare statuie monument istoric Weseleny	140,00	140,00				0,00		0,00				

Nr. crt.	Denumirea lucrarii/HCL	INVESTITII PE ANUL 2017, din care:	SURSE			Total realizari la 31.12.2017 din care		SURSE					
			Buget local de dezvoltare	Credit	Alte surse + surse proprii+ sponsorizari	Valoare	Procent %	Buget local de dezvoltare		Credit		Alte surse + surse proprii+ sponsorizari	
								Valoare	Procent %	Valoare	Procent %	Valoare	Procent %
0	1	2	3	4	5	6	7	8	9	10	11	12	13
6	Proiectare si executie instalatie electrica pentru iluminarea salii de sport	478,00	478,00			458,09	95,83	458,09	95,83				
7	Reparatii capitale Cladirea Transilvania corp A si B - refacere partiala acoperis	93,30	93,30			93,30	100,00	93,30	100,00				
8	Reparatii capitale Casa de Cultura Municipala - refacere partiala acoperis	76,70	76,70			74,82	97,55	74,82	97,55				
Cap C	Alte cheltuieli, din care:	692,00	692,00			287,82	41,59	287,82	41,59				
1	Studii, conform Anexei nr.3.5	203,00	203,00			86,30	42,51	86,30	42,51				
2	Dotari, conform Anexei nr.3.6	489,00	489,00			201,52	41,21	201,52	41,21				
Cap. 68.02	Asistenta sociala din care:	3.569,00	3.569,00			1.062,88	29,78	1.062,88	29,78				
Cap. A	Lucrari in continuare din care:	54,00	54,00			0,00	0,00	0,00	0,00				
1	Refacere acoperis integral al imobilului din strada Spicului nr.11	54,00	54,00			0,00	0,00		0,00				
Cap.B	Lucrari noi din care:	3.263,00	3.263,00			875,34	26,83	875,34	26,83				
1	Reabilitarea imobilului fost Punct Termic nr.9 cu destinatia de Centru social in regim de urgenta	1.120,00	1.120,00			830,46	74,15	830,46	74,15				
2	Reparatii capitale -imobile, locuinte sociale, locuinte de serviciu si locuinte ANL(inclusiv centrale termice)	100,00	100,00				0,00		0,00				
3	Reparatii capitale la ap.6, bl.C3, str. Dumbrava, nr.48 (racordare apartament la reseaua de incalzire si apa calda, montare copertina)	4,00	4,00			3,92	98,00	3,92	98,00				
4	Amenajarea cantinei sociale din municipiul Zalau (fost Punct Termic nr. 21)	1.000,00	1.000,00				0,00		0,00				

Nr. crt.	Denumirea lucrarii/HCL	INVESTITII PE ANUL 2017, din care:	SURSE			Total realizari la 31.12.2017 din care		SURSE					
			Buget local de dezvoltare	Credit	Alte surse + surse proprii+ sponsorizari	Valoare	Procent %	Buget local de dezvoltare		Credit		Alte surse + surse proprii+ sponsorizari	
								Valoare	Procent %	Valoare	Procent %	Valoare	Procent %
0	1	2	3	4	5	6	7	8	9	10	11	12	13
5	Lucrari de reparatii la bl. de locuinte sociale C3 (inlocuire ferestre pe casa scarii si la grupurile sociale, inlocuire instalatie de alimentare cu apa si canalizare, inlocuire obiecte sanitare la grupurile sociale)	39,00	39,00			38,48	98,67	38,48	98,67				
6	Reabilitarea blocului de locuinte sociale-Bl. Astralis	1.000,00	1.000,00			2,48	0,25	2,48	0,25				
Cap. C	Alte cheltuieli, din care:	252,00	252,00			187,54	74,42	187,54	74,42				
1	Studii DASC, conform Anexei nr.3.7	165,00	165,00			100,54	60,93	100,54	60,93				
2	Dotari DASC, conform Anexei nr. 3.8	87,00	87,00			87,00	100,00	87,00	100,00				
Cap. 70.02	Gospodarie comunala, din care:	15.688,22	15.688,22			6.148,11	39,19	6.148,11	39,19				
A	Lucrari in continuare, din care:	12,00	12,00			0,00	0,00	0,00	0,00				
1	Amenajare loc de joaca str. Ioan Slavici	12,00	12,00			0,00	0,00		0,00				
Cap.B	Lucrari noi din care:	7.384,50	7.384,50			3.118,19	42,23	3.118,19	42,23				
1	Lucrari de extinderea a retelelor de iluminat public in municipiul Zalau - executie si proiectare, conform Anexei nr.3.9	949,00	949,00			911,17	96,01	911,17	96,01				
2	Lucrari de amenajare parcare si amenajare peisagistica in zona veche a Pietei Agroalimentare centrale	2.580,00	2.580,00			1.161,66	45,03	1.161,66	45,03				
3	Modernizare Piata Astralis, inclusiv demolare Punct Termic nr.18 si copertina	567,50	567,50			118,41	20,87	118,41	20,87				
4	Modernizare locuri de joaca existente si amenajare noi locuri de joaca in municipiul Zalau	1.042,62	1.042,62			781,80	74,98	781,80	74,98				
5	Amenajare loc de joaca str. Aleea Dumbravita	34,00	34,00			30,70	90,29	30,70	90,29				
6	Lucrari tehnico-edilitare (LTE) pentru blocuri ANL cartier Dumbrava Nord din municipiul Zalau	400,00	400,00			0,00	0,00		0,00				

Nr. crt.	Denumirea lucrarii/HCL	INVESTITII PE ANUL 2017, din care:	SURSE			Total realizari la 31.12.2017 din care		SURSE					
			Buget local de dezvoltare	Credit	Alte surse + surse proprii+ sponsorizari	Valoare	Procent %	Buget local de dezvoltare		Credit		Alte surse + surse proprii+ sponsorizari	
								Valoare	Procent %	Valoare	Procent %	Valoare	Procent %
0	1	2	3	4	5	6	7	8	9	10	11	12	13
7	Realizare sistem de incalzire pentru imobilul cu destinatia SEDIU secundar pentru Jandarmerie, situat pe str. Gh.Doja, nr.40, bl.D40	14,00	14,00			12,67	90,50	12,67	90,50				
8	Realizare extindere retea de incalzire pentru imobilul cu alta destinatie decat cea de locuinta, situat in Piata Iuliu Maniu, nr.9	7,38	7,38			0,00	0,00		0,00				
9	Reparatii capitale la fost Punct Termic nr.6 (lucrari de hidroizolatie si colectare ape pluviale, reparatii exterioare si interioare, lucrari de igienizare)	30,00	30,00			0,00	0,00		0,00				
10	Modernizare strazi si retele edilitare, accese carosabile, parcuri, spatii verzi, locuri de joaca, in cartier Stadion (str.M.Eminescu, B.P.Hasdeu, Stadionului, Ciocarliei, Meses) din municipiul Zalau	250,00	250,00			0,00	0,00		0,00				
11	Modernizare strazi si retele edilitare, accese carosabile, parcuri, spatii verzi, locuri de joaca, in cartier D-v a Nord (str.Iuliu Coroianu, A. Barbulovici, Meteorologiei, Pietriș, Dumbrava, Dumbrăvița, Torentului și accese carosabile Dumbrava I,II) din municipiul Zalau	250,00	250,00			0,00	0,00		0,00				
12	Demolare constructiei Punct Termic Liceul Pedagogic si amenajarea unei noi functiuni	65,00	65,00			40,79	62,75	40,79	62,75				
13	Realizare sistem de incalzire pentru imobilul fost Punct termic nr.11 cu destinatia de Sala pentru activitati sportive, situat pe str. Crisan	76,00	76,00			57,95	76,25	57,95	76,25				
14	Realizare lucrari de bransare la reseaua de apa si la reseaua pentru furnizarea energiei electrice pentru imobilul situat pe str. 22 Decembrie 1989, nr.8, ap.2	19,00	19,00		25.04.2018	0,53	2,79	0,53	2,79				

Nr. crt.	Denumirea lucrarii/HCL	INVESTITII PE ANUL 2017, din care:	SURSE			Total realizari la 31.12.2017 din care		SURSE					
			Buget local de dezvoltare	Credit	Alte surse + surse proprii+ sponsorizari	Valoare	Procent %	Buget local de dezvoltare		Credit		Alte surse + surse proprii+ sponsorizari	
								Valoare	Procent %	Valoare	Procent %	Valoare	Procent %
0	1	2	3	4	5	6	7	8	9	10	11	12	13
15	Cresterea eficientei energetice a blocurilor de locuinte D4, D30-32 din municipiul Zalau	110,00	110,00			0,51	0,46	0,51	0,46				
16	Cresterea eficientei energetice a blocurilor de locuinte A si B, 2A, 2C si B35 din municipiul Zalau	190,00	190,00			0,51	0,27	0,51	0,27				
17	Executare cu proiectare a lucrarilor de amenajare a zonei de picnic din Poienile Aghires, inclusiv dotarile necesare	400,00	400,00			0,00	0,00		0,00				
18	Cresterea eficientei energetice a blocurilor de locuinte C2 si C3 din municipiul Zalau	100,00	100,00			0,74	0,74	0,74	0,74				
19	Cresterea eficientei energetice a blocurilor de locuinte Gulliver si L din municipiul Zalau	100,00	100,00			0,51	0,51	0,51	0,51				
20	Cresterea eficientei energetice a blocurilor de locuinte A96 din municipiul Zalau	100,00	100,00			0,24	0,24	0,24	0,24				
21	Reabilitare cladire de patrimoniu de pe str. Unirii nr. 15, din municipiul Zalau	100,00	100,00			0,00	0,00		0,00				
Cap C	Alte cheltuieli, din care:	8.291,72	8.291,72			3.029,92	36,54	3.029,92	36,54				
1	Studii, conform Anexei nr.3.10	2.505,50	2.505,50			436,93	17,44	436,93	17,44				
2	Dotari S.C. Citadin S.R.L., conform Anexei nr.3.11	2.966,00	2.966,00			1.445,12	48,72	1.445,12	48,72				
3	Suporturi urbane pentru afisaj -8 buc	25,00	25,00			24,75	99,00	24,75	99,00				
4	Mobilier urban pentru acces pietonal str.Unirii-str. Simion Oros	78,50	78,50			78,11	99,50	78,11	99,50				
5	Documentatie tehnico economica faza DALI si PT pentru "Pietonizare str. Unirii din municipiul Zalau-etapa I"	70,00	70,00			0,00	0,00		0,00				
6	Achizitie teren (pentru parc industrial, extindere cimitir)	1.506,14	1.506,14			337,93	22,44	337,93	22,44				
7	Achizitie teren aferent casei proprietatea Municipiului Zalau din Aghires expropriata de la fam.Szollosi	73,00	73,00			69,52	95,23	69,52	95,23				
8	Achizitie sistem antiefractie pentru cladirea Transilvania	35,00	35,00	25.04.2018		0,00	0,00		0,00				

Nr. crt.	Denumirea lucrarii/HCL	INVESTITII PE ANUL 2017, din care:	SURSE			Total realizari la 31.12.2017 din care		SURSE					
			Buget local de dezvoltare	Credit	Alte surse + surse proprii+ sponsorizari	Valoare	Procent %	Buget local de dezvoltare		Credit		Alte surse + surse proprii+ sponsorizari	
								Valoare	Procent %	Valoare	Procent %	Valoare	Procent %
0	1	2	3	4	5	6	7	8	9	10	11	12	13
9	Achizitie instalatii de iluminat festiv , inclusiv montaj	157,00	157,00			156,94	99,96	156,94	99,96				
10	Documentatia tehnico-economica faza DALI + PT, pentru "Cresterea eficientei energetice a blocurilor de locuinte C2 si C3 din municipiul Zalau" - faza PT	9,00	9,00			8,33	92,56	8,33	92,56				
11	Documentatia tehnico-economica faza DALI + PT, pentru "Cresterea eficientei energetice a blocurilor de locuinte G24-G26-G28 si D22 din municipiul Zalau"- faza PT	9,00	9,00			0,15	1,67	0,15	1,67				
12	Documentatia tehnico-economica faza DALI + PT, pentru "Cresterea eficientei energetice a blocurilor de locuinte I58 si SB34 din municipiul Zalau"- faza PT	3,00	3,00			0,21	7,00	0,21	7,00				
13	Documentatia tehnico-economica faza DALI + PT, pentru "Cresterea eficientei energetice a blocurilor de locuinte S18, bl.18, P15, M6 din municipiul Zalau"- faza PT	12,00	12,00			0,56	4,67	0,56	4,67				
14	Documentatia tehnico-economica faza DALI + PT, pentru "Cresterea eficientei energetice a blocurilor de locuinte P+8 si V1 din municipiul Zalau"- faza PT	16,00	16,00			3,78	23,63	3,78	23,63				
15	Documentatia tehnico-economica faza DALI + PT, pentru "Cresterea eficientei energetice a blocului de locuinte A96 din municipiul Zalau"- faza PT	6,00	6,00			5,83	97,17	5,83	97,17				
16	Documentatia tehnico-economica faza DALI + PT, pentru "Cresterea eficientei energetice a blocurilor de locuinte Gulliver si L din municipiul Zalau"- faza PT	9,00	9,00			8,64	96,00	8,64	96,00				

Nr. crt.	Denumirea lucrarii/HCL	INVESTITII PE ANUL 2017, din care:	SURSE			Total realizari la 31.12.2017 din care		SURSE					
			Buget local de dezvoltare	Credit	Alte surse + surse proprii+ sponsorizari	Valoare	Procent %	Buget local de dezvoltare		Credit		Alte surse + surse proprii+ sponsorizari	
								Valoare	Procent %	Valoare	Procent %	Valoare	Procent %
0	1	2	3	4	5	6	7	8	9	10	11	12	13
17	Documentatia tehnico-economica faza DALI + PT, pentru "Cresterea eficientei energetice a blocurilor de locuinte G164 garsoniere si bloc 80 (scara A) din municipiul Zalau"	67,50	67,50			45,86	67,94	45,86	67,94				
18	Documentatia tehnico-economica faza DALI + PT, pentru "Cresterea eficientei energetice a blocurilor de locuinte A16, bloc Scala si bloc SB15 din municipiul Zalau"	79,00	79,00			47,51	60,14	47,51	60,14				
19	Cresterea eficientei energetice a blocurilor de locuinte P40 si D111	50,00	50,00			0,63	1,26	0,63	1,26				
20	Cresterea eficientei energetice a blocurilor de locuinte C, SB42 si 1B din municipiul Zalau	65,00	65,00			0,95	1,46	0,95	1,46				
21	Achizitie tractor cu trolu cu incarcator frontal pentru lucrari de exploatare forestiere	75,00	75,00			0,00	0,00		0,00				
22	Achizitie teren de la S.C. DEDEMAN S.R.L	358,18	358,18			358,17	100,00	358,17	100,00				
23	Achizitie terenuri pentru realizarea canalizarii menajere din cadrul obiectivului de investitii "Lucrari tehnico-edilitare pentru blocuri ANL, cartier Dumbrava Nord din Municipiul Zalau"	116,90	116,90			0,00	0,00		0,00				
Cap 74.02	Salubritate, din care:	539,00	539,00			532,32	98,76	532,32	98,76				
Cap. B	Lucrari noi, din care:	539,00	539,00			532,32	98,76	532,32	98,76				
1	Amenajare puncte subterane de colectare a deseurilor menajere (10buc)	539,00	539,00			532,32	98,76	532,32	98,76				
Cap 83.02	Agricultura, din care:	191,00	191,00			3,90	2,04	3,90	2,04				
Cap C	Alte cheltuieli, din care:	191,00	191,00			3,90	2,04	3,90	2,04				
1	DALI si elaborarea documentatiei tehnico-economice faza PT pentru Modernizarea si extinderea retelei de drumuri forestiere din Municipiul Zalau	191,00	191,00		25.04.2018	3,90	2,04	3,90	2,04				

Nr. crt.	Denumirea lucrarii/HCL	INVESTITII PE ANUL 2017, din care:	SURSE			Total realizari la 31.12.2017 din care		SURSE					
			Buget local de dezvoltare	Credit	Alte surse + surse proprii+ sponsorizari	Valoare	Procent %	Buget local de dezvoltare		Credit		Alte surse + surse proprii+ sponsorizari	
								Valoare	Procent %	Valoare	Procent %	Valoare	Procent %
0	1	2	3	4	5	6	7	8	9	10	11	12	13
Cap. 84	Transport, din care:	9.920,20	9.902,25		17,95	4.916,46	49,56	4.908,85	49,57			17,95	100,00
Cap. B	Lucrari in continuare, din care:	12,00	12,00			10,34	86,17	10,34	86,17				
1	Amenajare acces pietonal str. Crisan, zona bloc A27	12,00	12,00			10,34	86,17	10,34	86,17				
Cap. B	Lucrari noi, din care:	6.322,25	6.322,25			4.671,51	73,89	4.671,51	73,89				
1	Reparatii capitale strazi, conform Anexa nr.3.12	4.902,25	4.902,25			4.666,80	95,20	4.666,80	95,20				
2	Modernizare str.Closca din municipiul Zalau	920,00	920,00			4,71	0,51	4,71	0,51				
3	Modernizare str.C.Coposu din municipiul Zalau (tronson Directia Agricola-Hanul Drumetilor)	500,00	500,00			0,00	0,00		0,00				
Cap. C	Alte cheltuieli, din care:	3.585,95	3.568,00		17,95	244,95	6,83	227,00	6,36			17,95	100,00
1	Achizitie vehicul special pentru deservirea persoanelor cu dizabilitati	140,00	140,00			0,00	0,00		0,00				
2	Achizitionare mobilier statii autobuz (16 buc)	158,95	141,00		17,95	156,35	98,36	138,40	98,16			17,95	100,00
3	Achizitie autobuze	1.779,00	1.779,00			0,00	0,00		0,00				
4	Studii Transport, conform Anexei nr.3.13	1.266,00	1.266,00			86,00	6,79	86,00	6,79				
5	Dotari S.C. Transurbis S.R.L., conform Anexei nr.3.14	146,00	146,00			2,60	1,78	2,60	1,78				
6	Achizitie statii de reincarcare electrice	96,00	96,00			0,00	0,00		0,00				
Cap. 87.02	Alte activitati DGADP- Autofinantate, total din care:	125,29			125,29	125,01	99,78					125,01	99,78
Cap. C	Alte cheltuieli de investitii, din care:	125,29			125,29	125,01	99,78					125,01	99,78
1	Dotari DGADP - Anexa nr.3.11	125,29			125,29	125,01	99,78					125,01	99,78

SEF SERVICIU,
ing. POP ANGELICA

INTOCMIT,
ing. HANGADELIA

25.04.2018 12:31

Venituri buget local 2017

DENUMIREA INDICATORILOR			Cod rând	Cod indicator	Buget 2017	Incasari la 29.12.2017	% incasari fata de buget 2017
TOTAL VENITURI (rd.3+94+100+102)			1	00.01	163938,80	167287,63	102,04
VENITURI PROPRII (rd.3+rd.30-rd.89+ rd 94)			2	48.02	84324,96	88319,71	104,74
I. VENITURI CURENTE (rd.4+53)			3	00.02	161240,55	165001,87	102,33
A. VENITURI FISCALE (rd.5+18+29+50)			4	00.03	146501,90	150524,86	102,75
A1. IMPOZIT PE VENIT, PROFIT SI CASTIGURI DIN CAPITAL (rd.6+9+15)			5	00.04	45013,00	48501,01	107,75
A1.1. IMPOZIT PE VENIT, PROFIT SI CASTIGURI DIN CAPITAL DE LA PERSOANE JURIDICE (rd.7)			6	00.05	0,00	0,00	
Impozit pe profit (rd.8)			7	01.02	0,00	0,00	
Impozit pe profit de la agenți economici			8	01.02.01			
A1.2. IMPOZIT PE VENIT, PROFIT, SI CASTIGURI DIN CAPITAL DE LA PERSOANE FIZICE (rd.10+12)			9	00.06	45013,00	48501,01	107,75
Impozit pe venit (rd. 11)			10	0302	831,00	261,19	31,43
Impozit pe veniturile din transferul proprietatilor imobiliare din patrimoniul personal			11	030218	831,00	261,19	31,43
Cote si sume defalcate din impozitul pe venit (rd.13+14)			12	04.02	44182,00	48239,82	109,18
Cote defalcate din impozitul pe venit			13	04.02.01	43739,00	47798,37	109,28
Sume alocate de consiliul judetean pentru echilibrarea bugetelor locale			14	04.02.04	443,00	441,45	99,65
A1.3. ALTE IMPOZITE PE VENIT, PROFIT SI CASTIGURI DIN CAPITAL (rd.16)			15	00.07	0,00	0,00	
Alte impozite pe venit, profit si castiguri din capital (rd.17)			16	05.02	0,00	0,00	
Alte impozite pe venit, profit si castiguri din capital			17	05.02.50			
A3. IMPOZITE SI TAXE PE PROPRIETATE (rd.19)			18	00.09	17137,00	18070,70	105,45
Impozite si taxe pe proprietate (rd.20+23+27+28)			19	07.02	17137,00	18070,70	105,45
Impozit pe cladiri total, din care (rd.21+22)			20	07.02.01	13470,00	13916,53	103,31
Impozit pe cladiri persoane fizice			21	07.02.01.01	4575,00	4684,63	102,40
Impozit pe cladiri persoane juridice			22	07.02.01.02	8895,00	9231,90	103,79
Impozit pe terenuri total, din care: (rd.24+25+26)			23	07.02.02	3137,00	3179,11	101,34
Impozit pe terenuri persoane fizice			24	07.02.02.01	1412,00	1464,23	103,70
Impozit pe terenuri persoane juridice			25	07.02.02.02	1431,00	1416,62	99,00
Impozit teren extravilan anii precedenti			26	07.02.02.03	294,00	298,26	101,45
Taxe judiciare de timbru, taxe de timbru pentru activitatea notariala si alte taxe			27	07.02.03	530,00	975,06	183,97
Alte impozite si taxe pe proprietate			28	07.02.50			
A4. IMPOZITE SI TAXE PE BUNURI SI SERVICII (rd.30+39+41+44)			29	00.10	84248,90	83878,43	99,56
Sume defalcate din TVA (rd.31 la rd.38)			30	11.02	77239,90	77102,21	99,82
Sume defalcate din taxa pe valoarea adăugată pentru finantarea chelt.descentral			31	11.02.01	0,00	0,00	
Sume defalcate din taxa pe valoarea adăugată pentru finan.chelt.des.la nivelul c			32	11.02.02	76528,90	76399,50	99,83

DENUMIREA INDICATORILOR		Cod rând	Cod indicator	Buget 2017	Incasari la 29.12.2017	% incasari fata de buget 2017
	Sume defalcate din taxa pe valoarea adăugată pentru subvenționarea energiei t	33	11.02.03			
	Sume defalcate din taxa pe valoarea adăugată pentru sistemele centralizate de p	34	11.02.04			
	Sume defalcate din taxa pe valoarea adăugată pentru drumuri	35	11.02.05	42,00	42,00	100,00
	Sume defalcate din taxa pe valoarea adăugată pentru echilibrarea bugetelor loca	36	11.02.06	376,00	376,00	100,00
	Sume defalcate din TVA pt.programul de dezvoltare a infrastructurii din spatiu	37	11.02.07			
	Sume defalcate din TVA pentru finanțarea invatamantului particular sau confes	38	11.02.09	293,00	284,71	97,17
Alte impozite si taxe generale pe bunuri si servicii (rd.40)		39	12.02	8,00	1,38	17,25
	Taxe hoteliere	40	12.02.07	8,00	1,38	17,25
Taxe pe servicii specifice (rd.42+43)		41	15.02	6,00	5,56	92,67
	Impozit pe spectacole	42	15.02.01	6,00	5,56	92,67
	Alte taxe pe servicii specifice	43	15.02.50			
Taxe pe utilizarea bunurilor, autorizarea utilizării bunurilor sau pe desfasurarea de activitati (rd.45+48+49)		44	16.02	6995,00	6769,28	96,77
	Taxa asupra mijloacelor de transport total din care (rd.46+47)	45	16.02.02	5226,00	5414,02	103,60
	Taxa mijloace de transport pers.fizice	46	16.02.02.01	3566,00	3588,50	100,63
	Taxa mijloace de transport pers.juridice	47	16.02.02.02	1660,00	1825,52	109,97
	Taxe si tarife pentru eliberarea de licente si autorizatii de functionare	48	16.02.03	42,00	58,65	139,64
	Alte taxe pe utilizarea bunurilor, autorizarea utilizării bunurilor sau pe desfasur	49	16.02.50	1727,00	1296,61	75,08
A6. ALTE IMPOZITE SI TAXE FISCALE (rd.51)		50	00.11	103,00	74,72	72,54
Alte impozite si taxe fiscale (rd.52)		51	18.02	103,00	74,72	72,54
	Alte impozite si taxe	52	18.02.50	103,00	74,72	72,54
C. VENITURI NEFISCALE (rd.54+63)		53	00.12	14738,65	14477,01	98,22
CI. VENITURI DIN PROPRIETATE (rd.55+61)		54	00.13	4637,00	4362,61	94,08
Venituri din proprietate (rd.56 la rd.60)		55	30.02	4637,00	4362,61	94,08
	Varsaminte din profitul net al regiilor autonome, societăților si companiilor nati	56	30.02.01			
	Restituiri de fonduri din finanțarea bugetara a anilor precedenti	57	30.02.03			
	Venituri din concesiuni si inchirieri	58	30.02.05	4637,00	4301,28	92,76
	Venituri din dividende	59	30.02.08	0,00	61,33	
	Alte venituri din proprietate	60	30.02.50	0,00	0,00	
Venituri din dobanzi (rd.62)		61	31.02	0,00	0,00	
	Alte venituri din dobanzi	62	31.02.03			
C2. VANZARI DE BUNURI SI SERVICII (rd.64+72+75+80+89)		63	00.14	10101,65	10114,40	100,13
Venituri din prestari de servicii si alte activitati (rd.65 la rd.71)		64	33.02	929,00	974,61	104,91
	Venituri din prestari de servicii	65	33.02.08		0,00	
	Contributia parintilor sau sustinatorilor legali pentru intretinerea copiilor in cres	66	33.02.10	47,00	63,04	134,13
	Contributia persoanelor beneficiare ale cantinelor de ajutor social	67	33.02.12	20,00	20,56	102,80
	Taxe din activitati cadastrale si agricultura	68	33.02.24			
	Contribuția lunară a părinților pentru întreținerea copiilor în unitățile de protec	69	33.02.27			
	Venituri din recuperarea cheltuielilor de judecata, imputatii si despagubiri	70	33.02.28	290,00	16,79	5,79

DENUMIREA INDICATORILOR		Cod rând	Cod indicator	Buget 2017	Incasari la 29.12.2017	% incasari fata de buget 2017
	Alte venituri din prestari de servicii si alte activitati	71	33.02.50	572,00	874,22	152,84
Venituri din taxe administrative, eliberari permise (rd.73+74)		72	34.02	117,00	126,52	108,14
	Taxe extrajudiciare de timbru	73	34.02.02	45,00	52,80	117,33
	Alte venituri din taxe administrative, eliberari permise	74	34.02.50	72,00	73,72	102,39
Amenzi, penalitati si confiscari (rd.76 la rd.79)		75	35.02	2890,00	3029,11	104,81
	Venituri din amenzi si alte sanctiuni aplicate potrivit dispozitiilor legale	76	35.02.01	2890,00	3029,11	104,81
	Penalitati pentru nedepunerea sau depunerea cu intarziere a declaratiei de impoz	77	35.02.02			
	Incasari din valorificarea bunurilor confiscate, abandonate si alte sume constat	78	35.02.03			
	Alte amenzi, penalitati si confiscari	79	35.05.50			
Diverse venituri (rd.81+82+83+84+87+88)		80	36.02	6015,00	5833,53	96,98
	Varsaminte din veniturile si/sau disponibilitatile institutiilor publice	81	36.02.05	400,00	400,00	100,00
	Taxe speciale	82	36,02,06	1184,00	995,01	84,04
	venituri din ajutoare de stat recuperate	83	36.02.11			
	Sume provenite din finantarea anilor precedenti	84	36,32	0,00	0,00	
	Sume provenite din finantarea anilor precedenti - functionare	85	36.02.32.03	0,00	0,00	
	Sume provenite din finantarea anilor precedenti - dezvoltare	86	36.02.32.02	0,00	0,00	
	Alte venituri pentru finantarea sectiunii de dezvoltare	87	36.02.47	4430,00	4434,48	100,10
	Alte venituri	88	36.02.50	1,00	4,04	404,00
Transferuri voluntare, altele decat subventiile (rd.89+90+91+92)		89	37.02	150,65	150,63	99,99
	Donatii si sponsorizari	90	37.02.01	150,65	150,63	99,99
Varsaminte din sectiunea de functionare pt.finantarea sectiunii de dezvoltare (cu semnul minus)		91	37.02.03	-3070,23	-3070,23	100,00
Varsaminte din sectiunea de functionare		92	37.02.04	3070,23	3070,23	100,00
	Alte transferuri voluntare	93	37.02.50			
II. VENITURI DIN CAPITAL (rd.95)		94	00.15	474,96	570,68	120,15
Venituri din valorificarea unor bunuri (rd.96 la rd.99)		95	39.02	474,96	570,68	120,15
	Venituri din valorificarea unor bunuri ale institutiilor publice	96	39.02.01	0,00	56,61	
	Venituri din vanzarea locuintelor construite din fondurile statului	97	39.02.03	0,00	1,52	
	Venituri din privatizare	98	39.02.04	0,00	0,00	
	Venituri din vanzarea unor bunuri apartinand domeniului privat	99	39.02.07	474,96	512,55	107,91
IV. SUBVENTII (rd.101)		100	00.17	2202,73	1694,52	76,93
SUBVENTII DE LA ALTE NIVELE ALE ADMINISTRATIEI PUBLICE (rd.108)		101	00.18	2202,73	1694,52	76,93
Încasări din rambursarea împrumuturilor acordate		102	4002	0,00	0,00	
	Sume din excedentul bugetului local utilizate pentru finanțarea cheltuielilor sec	103	400214	0,00	0,00	
	disponibil din fondul de rulment 2010	104		0,00	0,00	
	excedent la 31.12.2010 - prefinantare proiecte scoli	105		0,00	0,00	
	diferenta excedent la 31.12.2010	106		0,00	0,00	
	Sume primite in cadrul mecanismului decontarii cererii de plata	107	400216			
Subventii de la bugetul de stat (rd.109+120)		108	42.02	2202,73	1694,52	76,93

DENUMIREA INDICATORILOR			Cod rând	Cod indicator	Buget 2017	Incasari la 29.12.2017	% incasari fata de buget 2017
A. De capital (rd.110 la rd.119)			109	00.19	0,00	0,00	
	Retehnologizarea centralelor termice și electrice de termoficare		110	42.02.01			
	Investitii finantate partial din imprumuturi externe		111	42.02.03			
	Aeroporturi de interes local		112	42.02.04			
	Planuri si regulamente de urbanism		113	42.02.05			
	Străzi care se vor amenaja în perimetrele destinate construcțiilor de cvartale de		114	42.02.06			
	Finanțarea programului de pietruire a drumurilor comunale și alimentare cu apă		115	42.02.09			
	Finanțarea acțiunilor privind reducerea riscului seismic al construcțiilor existente		116	42.02.10			
	finantarea cheltuielilor de capital ale unitatilor de invatamant preuniversitar		117	42.02.14			
	Subventii catre bugetele locale pentru finantarea programului multianual de asis		118	42.02.19			
	Subventii de la bugetele de stat catre bugetele locale necesare sustinerii derular		119	42.02.20	0,00	0,00	
B. Curente (rd.121 la rd.129)			120	00.20	2202,73	1694,52	76,93
	Finantarea drepturilor acordate persoanelor cu handicap		121	42.02.21			
	Subventii din BS pt finantarea sanatatii		122	42,02,41	1959,00	1451,44	74,09
	Subventii primite din fondul de interventie		123	42.02.28	236,00	235,35	99,72
	Finantarea lucrărilor de cadastru imobiliar		124	42.02.29			
	Sprijin financiar la constituirea familiei		125	42.02.33			
	Subv.pt.compensarea creșterilor neprevizionate ale pret combustibilului		126	42.02.32	0,00	0,00	
	Subventii pt.acordarea ajut.pt.incalzirea locuintei cu lemne, carbuni si combust		127	42.02.34	4,10	4,10	100,00
	Subventii pt.acordarea trusoului pt.nou nascuti		128	42.02.36			
	Sume alocate de la bugetul de stat pt.finantarea proiectelor		129	42.02.69	3,63	3,63	
Subventii de la alte administratii (rd.131 la rd.133)			130	43.02	0,00	0,00	
	Subventii primite de la bugetele consiliilor judetene pentru protectia copilului		131	43.02.01			
	Subvenții de la bugetul asigurărilor pentru șomaj catre bugetele locale, pentru f		132	43.02.04			
	Alte subventii		133	43.02.20	0,00	0,00	
	Sume primite de la bugetul judetului pentru plata drepturilor de care beneficiaza copiii cu cerinte educationale speciale integrati in invatamantul de masa		132	43.02.30	0,00	0,00	
	Subventii pentru finantarea lucrarilor de inregistrare sistematica din cadrul programului national de cadastru si carte funciara		133	43.02.34	0,00	0,00	
V.Sume primite de la UE/alti donatori in contul platilor efectuate si prefinantari			134	4802	20,56	20,56	
	Fondul European de Dezvoltare Regionala (cod 45020101+45020102+450		135	480201	20,56	20,56	
	Sume primite in contul platilor efectuate in anul curent		136	48020101	0,26	0,26	
	Sume primite in contul platilor efectuate in anii anteriori		137	48020102	20,30	20,30	
	Prefinantari		138	48020103	0,00	0,00	
	Fondul Social European		139	450203	0,00	0,00	
	Sume primite in contul platilor efectuate in anul curent		140	45020301	0,00	0,00	
	Sume primite in contul platilor efectuate in anii anteriori		141	45020302	0,00	0,00	

DENUMIREA INDICATORILOR			Cod rând	Cod indicator	Buget 2017	Incasari la 29.12.2017	% incasari fata de buget 2017
		Prefinantari	142	45020303	0,00	0,00	
VENITURILE SECTIUNII DE FUNCTIONARE			1	00.01	155939,42	159188,05	102,08
TOTAL VENITURI (rd.3+90)							
VENITURI PROPRII (rd.3+rd.30-rd.86)			2	48.02	79420,00	83314,55	104,90
I. VENITURI CURENTE (rd.4+53)			3	00.02	153740,32	157497,16	102,44
A. VENITURI FISCALE (rd.5+18+29+50)			4	00.03	146501,90	150524,86	102,75
A1. IMPOZIT PE VENIT, PROFIT SI CASTIGURI DIN CAPITAL (rd.6+9+15)			5	00.04	45013,00	48501,01	107,75
A1.1. IMPOZIT PE VENIT, PROFIT SI CASTIGURI DIN CAPITAL DE LA PERSOANE JURIDICE (rd.7)			6	00.05	0,00	0,00	
Impozit pe profit (rd.8)			7	01.02	0,00	0,00	
Impozit pe profit de la agenți economici			8	01.02.01			
A1.2. IMPOZIT PE VENIT, PROFIT, SI CASTIGURI DIN CAPITAL DE LA PERSOANE FIZICE (rd.10+12)			9	00.06	45013,00	48501,01	107,75
Impozit pe venit (rd. 11)			10	0302	831,00	261,19	31,43
Impozit pe veniturile din transferul proprietatilor imobiliare din patrimoniul personal			11	030218	831,00	261,19	31,43
Cote si sume defalcate din impozitul pe venit (rd.13+14)			12	04.02	44182,00	48239,82	109,18
Cote defalcate din impozitul pe venit			13	04.02.01	43739,00	47798,37	109,28
Sume alocate de consiliul județean pentru echilibrarea bugetelor locale			14	04.02.04	443,00	441,45	99,65
A1.3. ALTE IMPOZITE PE VENIT, PROFIT SI CASTIGURI DIN CAPITAL (rd.16)			15	00.07	0,00	0,00	
Alte impozite pe venit, profit si castiguri din capital (rd.17)			16	05.02	0,00	0,00	
Alte impozite pe venit, profit si castiguri din capital			17	05.02.50			
A3. IMPOZITE SI TAXE PE PROPRIETATE (rd.19)			18	00.09	17137,00	18070,70	105,45
Impozite si taxe pe proprietate (rd.20+23+27+28)			19	07.02	17137,00	18070,70	105,45
Impozit pe cladiri total, din care (rd.21+22)			20	07.02.01	13470,00	13916,53	103,31
Impozit pe cladiri persoane fizice			21	07.02.01.01	4575,00	4684,63	102,40
Impozit pe cladiri persoane juridice			22	07.02.01.02	8895,00	9231,90	103,79
Impozit pe terenuri total, din care: (rd.24 la 26)			23	07.02.02	3137,00	3179,11	101,34
Impozit pe terenuri persoane fizice			24	07.02.02.01	1412,00	1464,23	103,70
Impozit pe terenuri persoane juridice			25	07.02.02.02	1431,00	1416,62	99,00
Impozit teren extravilan anii precedenti			26	07.02.02.03	294,00	298,26	101,45
Taxe judiciare de timbru, taxe de timbru pentru activitatea notariala si alte taxe			27	07.02.03	530,00	975,06	183,97
Alte impozite si taxe pe proprietate			28	07.02.50			
A4. IMPOZITE SI TAXE PE BUNURI SI SERVICII (rd.30+39+41+44)			29	00.10	84248,90	83878,43	99,56
Sume defalcate din TVA (rd.31 la rd.38)			30	11.02	77239,90	77102,21	99,82
Sume defalcate din taxa pe valoarea adăugată pentru finanțarea chelt. descentralizate			31	11.02.01			
Sume defalcate din taxa pe valoarea adăugată pentru finan. chelt. des. la nivelul c.			32	11.02.02	76528,90	76399,50	99,83
Sume defalcate din taxa pe valoarea adăugată pentru subvenționarea energiei t			33	11.02.03			
Sume defalcate din taxa pe valoarea adăugată pentru sistemele centralizate de p			34	11.02.04			
Sume defalcate din taxa pe valoarea adăugată pentru drumuri			35	11.02.05	42,00	42,00	100,00
Sume defalcate din taxa pe valoarea adăugată pentru echilibrarea bugetelor loca			36	11.02.06	376,00	376,00	100,00

DENUMIREA INDICATORILOR		Cod rând	Cod indicator	Buget 2017	Incasari la 29.12.2017	% incasari fata de buget 2017
	Sume defalcate din TVA pt.programul de dezvoltare a infrastructurii din spatiu	37	11.02.07			
	Sume defalcate din TVA pentru finantarea invatamantului particular sau confes	38	11.02.09	293,00	284,71	97,17
Alte impozite si taxe generale pe bunuri si servicii (rd.40)		39	12.02	8,00	1,38	17,25
	Taxe hoteliere	40	12.02.07	8,00	1,38	17,25
Taxe pe servicii specifice (rd.42+43)		41	15.02	6,00	5,56	92,67
	impozit pe spectacole	42	15.02.01	6,00	5,56	92,67
	Alte taxe pe servicii specifice	43	15.02.50			
Taxe pe utilizarea bunurilor, autorizarea utilizarii bunurilor sau pe desfasurarea de activitati (rd.45+48+49)		44	16.02	6995,00	6769,28	96,77
	Taxa asupra mijloacelor de transport total din care (rd.46+47)	45	16.02.02	5226,00	5414,02	103,60
	Taxa mijloace de transport pers.fizice	46	16.02.02.01	3566,00	3588,50	100,63
	Taxa mijloace de transport pers.juridice	47	16.02.02.02	1660,00	1825,52	109,97
	Taxe si tarife pentru eliberarea de licente si autorizatii de functionare	48	16.02.03	42,00	58,65	139,64
	Alte taxe pe utilizarea bunurilor, autorizarea utilizarii bunurilor sau pe desfasur	49	16.02.50	1727,00	1296,61	75,08
A6. ALTE IMPOZITE SI TAXE FISCALE (rd.51)		50	00.11	103,00	74,72	72,54
Alte impozite si taxe fiscale (rd.52)		51	18.02	103,00	74,72	72,54
	Alte impozite si taxe	52	18.02.50	103,00	74,72	72,54
C. VENITURI NEFISCALE (rd.54+63)		53	00.12	7238,42	6972,30	96,32
C1. VENITURI DIN PROPRIETATE (rd.55+61)		54	00.13	4637,00	4362,61	94,08
Venituri din proprietate (rd.56 la rd.60)		55	30.02	4637,00	4362,61	94,08
	Varsaminte din profitul net al regiilor autonome, societatilor si companiilor nati	56	30.02.01			
	Restituiri de fonduri din finantarea bugetara a anilor precedenti	57	30.02.03			
	Venituri din concesiuni si inchirieri	58	30.02.05	4637,00	4301,28	92,76
	Venituri din dividende	59	30.02.08		61,33	
	Alte venituri din proprietate	60	30.02.50			
Venituri din dobanzi (rd.62)		61	31.02	0,00	0,00	
	Alte venituri din dobanzi	62	31.02.03			
C2. VANZARI DE BUNURI SI SERVICII (rd.64+72+75+80+86)		63	00.14	2601,42	2609,69	100,32
Venituri din prestari de servicii si alte activitati (rd.64 la rd.70)		64	33.02	929,00	974,61	104,91
	Venituri din prestari de servicii	65	33.02.08			
	Contributia parintilor sau sustinatorilor legali pentru intretinerea copiilor in cres	66	33.02.10	47,00	63,04	134,13
	Contributia persoanelor beneficiare ale cantinelor de ajutor social	67	33.02.12	20,00	20,56	102,80
	Taxe din activitati cadastrale si agricultura	68	33.02.24			
	Contributia lunară a părinților pentru întreținerea copiilor în unitățile de protecți	69	33.02.27			
	Venituri din recuperarea cheltuielilor de judecata, imputatii si despagubiri	70	33.02.28	290,00	16,79	5,79
	Alte venituri din prestari de servicii si alte activitati	71	33.02.50	572,00	874,22	152,84
Venituri din taxe administrative, eliberari permise (rd.73+74)		72	34.02	117,00	126,52	108,14
	Taxe extrajudiciare de timbru	73	34.02.02	45,00	52,80	117,33
	Alte venituri din taxe administrative, eliberari permise	74	34.02.50	72,00	73,72	102,39

DENUMIREA INDICATORILOR		Cod rând	Cod indicator	Buget 2017	Incasari la 29.12.2017	% incasari fata de buget 2017
Amenzi, penalitati si confiscari (rd.76 la rd.79)		75	35.02	2890,00	3029,11	104,81
	Venituri din amenzi si alte sanctiuni aplicate potrivit dispozitiilor legale	76	35.02.01	2890,00	3029,11	104,81
	Penalitati pentru nedepunerea sau depunerea cu intirziere a declaratiei de impoz	77	35.02.02			
	Incasari din valorificarea bunurilor confiscate, abandonate si alte sume constat	78	35.02.03			
	Alte amenzi, penalitati si confiscari	79	35.05.50			
Diverse venituri (rd.81 la 85)		80	36.02	1585,00	1399,05	88,27
	Varsaminte din veniturile si/sau disponibilitatile institutiilor publice	81	36.02.05	400,00	400,00	100,00
	Taxe speciale	82	36,02,06	1184,00	995,01	84,04
	venituri din ajutoare de stat recuperate	83	36.02.11			
	Sume provenite din finantarea bugetara a anilor precedenti	84	36.02.32.03			
	Alte venituri	85	36.02.50	1,00	4,04	404,00
Transferuri voluntare, altele decat subventiile (rd.87+88+89)		86	37.02	-2919,58	-2919,60	100,00
	Donatii si sponsorizari	87	37.02.01	150,65	150,63	99,99
	Varsaminte din sectiunea de functionare pt.finantarea sectiunii de dezvoltare (ca	88	37.02.03	-3070,23	-3070,23	100,00
	Alte transferuri voluntare	89	37.02.50			
II. VENITURI DIN CAPITAL (rd.91)		90	00.15	0,00	0,00	
Venituri din valorificarea unor bunuri (rd.92 la rd.95)		91	39.02	0,00	0,00	
	Venituri din valorificarea unor bunuri ale institutiilor publice	92	39.02.01			
	Venituri din vanzarea locuintelor construite din fondurile statului	93	39.02.03			
	Venituri din privatizare	94	39.02.04			
	Venituri din vanzarea unor bunuri apartinand domeniului privat	95	39.02.07			
IV. SUBVENTII (rd.97)		96	00.17	2199,10	1690,89	76,89
SUBVENTII DE LA ALTE NIVELE ALE ADMINISTRATIEI PUBLICE (rd.98+118)		97	00.18	2199,10	1690,89	76,89
Subventii de la bugetul de stat (rd.99+110)		98	42.02	2199,10	1690,89	76,89
A. De capital (rd.100 la rd.109)		99	00.19	0,00	0,00	
	Retehnologizarea centralelor termice și electrice de termoficare	100	42.02.01			
	Investitii finantate partial din imprumuturi externe	101	42.02.03			
	Aeroporturi de interes local	102	42.02.04			
	Planuri si regulamente de urbanism	103	42.02.05			
	Străzi care se vor amenaja în perimetrul destinate construcțiilor de cvartale de	104	42.02.06			
	Finanțarea programului de pietruire a drumurilor comunale și alimentare cu apă	105	42.02.09			
	Finanțarea acțiunilor privind reducerea riscului seismic al construcțiilor existente	106	42.02.10			
	finantarea cheltuielilor de capital ale unitatilor de invatamant preuniversitar	107	42.02.14			
	Subventii catre bugetele locale pentru finantarea programului multianual de asis	108	42.02.19			
	Subventii de la bugetele de stat catre bugetele locale necesare sustinerii derular	109	42.02.20			
B. Curente (rd.111 la rd.117)		110	00.20	2199,10	1690,89	76,89
	Finantarea drepturilor acordate persoanelor cu handicap	111	42.02.21			
	Subventii din BS pt finantarea sanatatii	112	42,02,41	1959,00	1451,44	74,09

DENUMIREA INDICATORILOR		Cod rând	Cod indicator	Buget 2017	Incasari la 29.12.2017	% incasari fata de buget 2017
	Subventii primite din fondul de interventie	113	42.02.28	236,00	235,35	99,72
	Finantarea lucrărilor de cadastru imobiliar	113	42.02.29			
	Sprrijin financiar la constituirea familiei	114	42.02.33			
	Subv.pt.compensarea creșterilor neprevizionate ale pret combustibilului	115	42.02.32			
	Subventii pt.acordarea ajut.pt.incalzirea locuintei cu lemne, carbuni si combust	116	42.02.34	4,10	4,10	100,00
	Subventii pt.acordarea trusoului pt.nou nascuti	117	42.02.36			
Subventii de la alte administratii (rd.119 la rd.123)		118	43.02	0,00	0,00	
	Subventii primite de la bugetele consiliilor judetene pentru protectia copilului	119	43.02.01			
	Subvenții de la bugetul asigurărilor pentru șomaj catre bugetele locale, pentru f	120	43.02.04			
	Alte subventii	121	43.02.20			
	Sume primite de la bugetul judetului pentru plata drepturilor de care beneficiaza copiii cu cerinte educationale speciale integrati in invatamantul de masa	122	43.02.30			
	Subventii pentru finantarea lucrarilor de inregistrare sistematica din cadrul programului national de cadastru si carte funciara	123	43.02.34	0,00		
V.Sume primite de la UE/alti donatori in contul platilor efectuate si prefinantari		124	4502	0,00	0,00	
	Fondul European de Dezvoltare Regionala (cod 45020101+45020102+450	125	450201	0,00	0,00	
	Sume primite in contul platilor efectuate in anul curent	126	45020101			
	Sume primite in contul platilor efectuate in anii anteriori	127	45020102			
	Prefinantari	128	45020103			
VENITURILE SECTIUNII DE DEZVOLTARE TOTAL VENITURI (rd.2+3+4+5+10+11)		1	00.01	7999,38	8099,58	101,25
	Varsaminte din sectiunea de functionare	2	37.02.04	3070,23	3070,23	100,00
	Sume provenite din finantarea anilor precedenti	3	36.02.32.02			
	Alte venituri pentru finantarea sectiunii de dezvoltare	4	36.02.47	4430,00	4434,48	100,10
Venituri din valorificarea unor bunuri (rd.6 la rd.9)		5	39.02	474,96	570,68	120,15
	Venituri din valorificarea unor bunuri ale institutiilor publice	6	39.02.01		56,61	
	Venituri din vanzarea locuintelor construite din fondurile statului	7	39.02.03		1,52	
	Venituri din privatizare	8	39.02.04			
	Venituri din vanzarea unor bunuri apartinand domeniului privat	9	39.02.07	474,96	512,55	107,91
Încasări din rambursarea împrumuturilor acordate		10	4002	0,00	0,00	
	Sume din excedentul bugetului local utilizate pentru finanțarea cheltuielilor sec	11	400214			
	excedent la 31.12.2012 - prefinantare proiecte	12				
	diferenta excedent la 31.12.2012	13				
	diferenta excedent la 31.12.2012 pentru sectiun	14				
	Sume primite in cadrul mecanismului decontarii cererilor de plata	12	400216			
Subventii de la bugetul de stat		13	4202	3,63	3,63	

DENUMIREA INDICATORILOR		Cod rând	Cod indicator	Buget 2017	Incasari la 29.12.2017	% incasari fata de buget 2017
	Subventii de la bugetul de stat catre bugetele locale necesare sustinerii derularii	14	420220			
	Sume alocate de la bugetul de stat pt. proiecte cu finantare nerambursabila 2014	15	420269	3,63	3,63	
V.Sume primite de la UE/alti donatori in contul platilor efectuate si prefinantari		16	4802	20,56	20,56	
	Fondul European de Dezvoltare Regionala (cod 45020101+45020102+45020103)	17	480201	20,56	20,56	
	Sume primite in contul platilor efectuate in anul curent	18	48020101	0,26	0,26	
	Sume primite in contul platilor efectuate in anii anteriori	19	48020102	20,30	20,30	
	Prefinantari	20	48020103			
	Fondul Social European	21	450202	0,00	0,00	
	Sume primite in contul platilor efectuate in anul curent	22	45020201			
	Sume primite in contul platilor efectuate in anii anteriori	23	45020202			
	Prefinantari	24	45020203			

Director Economic
ec. Cuibus Mariana

DE/SFC-NS

CHELTUIELI BUGET LOCAL 2017

mii lei

Denumire capitol	Buget 2017	Plati efectuate la 29.12.2017	% plati fata de buget 2017
Total cheltuieli (functionare + dezvoltare)	196493,06	169074,27	86,05
Total cheltuieli de functionare, din care:	155939,42	150291,24	96,38
cheltuieli de personal (inclusiv sumele din transferuri pt.institutii publice ADP, Casa Municipala)	93628,13	91320,26	97,54
salarii (finantate din veniturile proprii buget local) (fara invatamant, asistenti personali, cabinete medicale scolare)	25450,24	23700,40	93,12
norma de hrana (Politia Locala)	422,66	422,65	100,00
cheltuieli materiale (inclusiv sumele din transferuri pt.institutii publice ADP, Casa Municipala)	43436,30	41137,95	94,71
cheltuieli donatori de sange	20,00	8,55	42,75
burse Învățământ	1119,83	1062,37	94,87
dobanzi aferente sentintelor judecatoresti (suma de 560 mii lei reprezinta sume aferente anilor 2015, 2016)	560,00	0,00	0,00
transferuri pentru finantarea invatamantului particular	294,86	286,57	97,19
tichete de cresa si pentru gradinita	21,50	11,30	52,56
ajutoare sociale in numerar pentru copii cu nevoi speciale	613,14	557,50	90,93
DASC (indemnizatii persoane cu handicap, protectia copilului, asoc.si fundatii, ajut.de incalzire, alte transferuri)	6192,25	6113,22	98,72
subventii transport urban călători	5100,00	4885,59	95,80
comisioane și dobânzi	802,00	792,52	98,82
transferuri curente interne - contributie AMR	20,00	19,09	95,45
transferuri din bugetul local pt.asociatiile de dezvoltare comunitara - Asoc.Somes Tisa, ALZIAR, ECODES, Zona Metropolitana, OER	140,00	136,50	97,50
rambursări de credite interne pentru investiții	4110,00	4109,19	99,98
rezerva bugetară	25,34	0,00	0,00
disponibil existent in cont (DGADP, Casa Municipala de Cultura)	0,00	0,00	
alte transferuri	31,37	31,37	100,00
plati efectuate in anii precedenti si recuperate in anul curent	-175,30	-180,74	103,10
1). Cap. 51.02.01.03 Autorități executive	16635,07	15396,53	92,55
- cheltuieli de personal	13614,00	12897,28	94,74
- cheltuieli materiale	3128,35	2612,03	83,50
- transferuri curente interne	31,37	31,37	100,00
- plati efectuate in anii precedenti si recuperate in anul curent	-138,65	-144,15	103,97

Denumire capitol	Buget 2017	Plati efectuate la 29.12.2017	% plati fata de buget 2017
2). Cap. 54.02.05 Fond de rezerva bugetara la dispoz.auto.locale	25,34	0,00	0,00
- rezerva	25,34		0,00
3). Cap. 54.02.10 Directia comunitara de evidenta a persoanelor:	1274,90	1030,80	80,85
- cheltuieli de personal	1200,90	995,75	82,92
- cheltuieli materiale	74,00	35,05	47,36
4). Cap. 54.02.50 Alte servicii publice generale din care:	2725,24	2235,56	82,03
Total cheltuieli materiale din care	992,24	854,20	86,09
a). Zilele orasului, Zilele Romane - cheltuieli materiale	385,05	385,05	100,00
b). Premii pentru rezultate deosebite - invatamant, sport, cultura	59,80	38,17	63,83
c). Alte actiuni - cheltuieli materiale, total din care	532,39	417,08	78,34
-Semimaraton	31,69	22,56	71,19
- necesar pentru sarbatorile de iarna	159,00	133,03	83,67
- alte actiuni desfasurate de Consiliul Local	209,70	168,49	80,35
- Centrul National de Informare Turistica	132,00	93,00	70,45
d). Consiliul Local al Tinerilor - cheltuieli materiale	15,00	13,90	92,67
e). transferuri curente interne - contributie AMR art.5911	20,00	19,09	95,45
f). transferuri din bugetul local pt.asociatiile de dez. intercomunitara - Asoc.Somes Tisa, ECODES, ALZIAR, Zona Metropolitana, OER art.5911	140,00	136,50	97,50
5). Cap. 54.02.50 Alte servicii publice generale din care	1573,00	1225,77	77,93
- transferuri catre institutii publice (subventii DGADP), din care	1573,00	1225,77	77,93
- cheltuieli de personal	1060,00	759,60	71,66
- cheltuieli materiale + energie electrica semafoare si parc	513,00	466,17	90,87
6). Cap. 55.02 Tranzactii privind datoria publica si imprumuturi	802,00	792,52	98,82
a) dobanzi si comisioane total din care:	802,00	792,52	98,82
- CEC	203,00	193,52	95,33
- Raiffeisen	599,00	599,00	100,00
7). Cap. 61.02.03.04 Politia Locala, din care:	4230,50	4084,41	96,55
- cheltuieli de personal, total din care	3651,00	3549,14	97,21
- salarii	3228,34	3126,49	96,85
- norma de hrana	422,66	422,65	100,00
- cheltuieli materiale	579,64	535,40	92,37
- plati ef.in anii precedenti si recuperate in anul curent	-0,14	-0,13	92,86
8). Cap. 61.02.05 Protectie civila, din care:	35,00	17,05	48,71
- cheltuieli materiale	35,00	17,05	48,71
9). Cap. 65.02 Invatamant, din care:	72880,63	71470,27	98,06
- cheltuieli de personal - salarii, transport la si de la locul de munca, suma de 155 mii lei pt.aplicarea Legii 85/2016	62066,23	61988,93	99,88

Denumire capitol	Buget 2017	Plati efectuate la 29.12.2017	% plati fata de buget 2017
- dobanzi aferente sentintelor judecatoresti (suma de 560 mii lei reprezinta sume aferente anilor 2015, 2016)	560,00		0,00
- cheltuieli materiale	8228,29	7586,77	92,20
- transferuri pentru finantarea invatamantului particular	294,86	286,57	97,19
- tichete de cresa si pentru gradinita	21,50	11,30	52,56
- ajutoare sociale in numerar pentru copii cu nevoi speciale CES + stimulent financiar -premier	613,14	557,50	90,93
- burse scolare	1119,83	1062,37	94,87
- plati ef.in anii precedenti si recuperate in anul curent	-23,22	-23,17	99,78
10). Cap. 66.02 Sanatate	1979,00	1459,99	73,77
- cheltuieli donatori de sange	20,00	8,55	42,75
- cheltuieli de personal cabinete medicale	1929,00	1451,44	75,24
- cheltuieli materiale pentru cabinetele medicale	30,00		0,00
11). Cap. 67.02 Cultură, recreere, religie, total din care:	12037,71	11568,37	96,10
a). Casa Municipală de Cultură	2200,00	1999,28	90,88
- cheltuieli de personal	1695,00	1615,73	95,32
- cheltuieli materiale	505,00	383,55	75,95
b). Alte activitati culturale - cheltuieli materiale	79,00	72,72	92,05
c). Activitati religioase - cheltuieli materiale	335,50	335,50	100,00
d). Alte activitati sportive - sport de performanta - cheltuieli materiale 2016-2017	1689,00	1680,57	99,50
- Volei Municipal - contract	1326,27	1325,67	99,95
- Fotbal Club- contract	330,15	328,70	99,56
- Volei Club - contract	32,58	26,20	80,42
e). Alte activitati sportive - cheltuieli materiale - sportul pentru toti, din care:	191,00	126,04	65,99
f). Alte activitati sportive - sport de performanta finantari nerambursabile an competitionale 2017-2018 (prima etapa august - decembrie 2017) concurs de proiecte, total din care:	1865,00	1809,60	97,03
- Volei Municipal -contract	1790,00	1763,08	98,50
- Academia de Volei Lazar- contract	25,00	18,85	75,40
- Club Athletic Fotbal- contract	50,00	27,67	55,34
g). Cheltuieli Baze sportive - Sala de sport si Stadion, total din care	1373,00	1239,45	90,27
- cheltuieli de personal	780,00	775,38	99,41
- cheltuieli materiale	593,00	464,07	78,26

Denumire capitol	Buget 2017	Plati efectuate la 29.12.2017	% plati fata de buget 2017
h). Intretinere gradini publice, zone verzi CITADIN - cheltuieli materiale	4305,21	4305,21	100,00
12). Cap. 68.02 Asistență socială	15862,96	15364,15	96,86
- cheltuieli de personal Cresa	624,00	603,78	96,76
- cheltuieli materiale Cresa	144,00	141,60	98,33
- cheltuieli de personal DASC	3248,00	2926,39	90,10
- cheltuieli de personal asistenti personali ai pers.cu handicap (calcul pentru anul 2017 la 169 persoane)	3760,00	3756,84	99,92
- indemnizatii pentru persoanele cu handicap (calcul pentru anul 2017 la un numar de 450 persoane)	5437,00	5409,39	99,49
- cheltuieli materiale DASC	1525,50	1453,99	95,31
- cheltuieli materiale asistenti personali ai pers.cu handicap -transport	382,50	381,62	99,77
- ajut.pt.incalzirea locuintei cu lemne Legea 416/2001, ajutor deces si ajutoare pt.reabilitare locuinte (art.57)	29,10	27,41	94,19
- fundatii si asociatii (art. 5911)	570,00	551,42	96,74
- centre de zi pentru asistenta soc.si prot.copilului (art. 4030)	124,00	106,10	85,56
- alte transferuri (art. 5902)	32,15	18,90	58,79
- plati efectuate in anii precedenti si recuperate in anul curent	-13,29	-13,29	100,00
13). Cap. 70.02 Locuinte, servicii si dezvoltare publica din care:	7291,76	6999,74	96,00
a) Iluminat public	1864,50	1852,55	99,36
- cheltuieli materiale, total din care:	1864,50	1852,55	99,36
- iluminat public	1085,00	1075,75	99,15
- alte cheltuieli cu servicii (art.200130,200530, 203030)	779,50	776,80	99,65
b) Cheltuieli contr. De delegare Compania de apa Cluj si alte cheltuieli materiale pentru gestionarea dom.public (demolari, prestari servicii)	1317,26	1038,00	78,80
c) Rambursari de credite interne pentru investitii	4110,00	4109,19	99,98
- credit CEC	895,00	894,19	99,91
- Raiffeisen - obligatiuni	3215,00	3215,00	100,00
14) Cap 74.02. Salubritate din care	5958,87	5936,24	99,62
a). deratizare si dezinsectie si campanie colectare selectiva a deseurilor (incasari din taxa de deratizare, dezinsectie 821,00 mii lei)	1114,00	1091,40	97,97
b). Salubritate, ecarisaj, dezapezire CITADIN- cheltuieli materiale	4844,87	4844,84	100,00
15). Cap. 83.02 Agricultura, silvicultura	656,00	647,84	98,76
- cheltuieli materiale contract de prest servicii Ocolul Silvic	656,00	647,84	98,76
16). Cap. 84.02 Transporturi, din care	13544,44	13287,77	98,10
a). Transport în comun, din care:	5130,00	4885,59	95,24
- subventii deconturi transport local	5100,00	4885,59	95,80

Denumire capitol	Buget 2017	Plati efectuate la 29.12.2017	% plati fata de buget 2017
- cheltuieli materiale (serviciu de consultanta pt.elaborare studiu oportunitate)	30,00		0,00
b). Reparatii strazi CITADIN - reparatii curente	8414,44	8402,18	99,85
Total cheltuieli de dezvoltare din care:	40553,64	18783,03	46,32
1). Cap. 51.02.01.03 Autorități executive	1317,00	1145,20	86,96
- alte investitii, dotari, studii	1317,00	1145,20	86,96
2). Cap. 5402 Alte chetuieli, din care	197,00	167,00	84,77
- DGADP - cheltuieli de investitii din subventie	197,00	167,00	84,77
3.) Cap.6102 Politia Locala si Protectie civila tit.71	1185,50	79,04	6,67
4). Cap. 65.02.Invatamant, din care:	4405,48	3461,55	78,57
- alte cheltuieli de investitii	4408,28	3464,35	78,59
- plati efectuate in anii precedenti si recuperate in anul curent	-2,80	-2,80	100,00
5). Cap. 67.02 Cultura, recreere si activitati sportive	3535,00	1274,18	36,04
- alte cheltuieli de investitii	3535,00	1274,18	36,04
6). Cap. 6802 Asistenta sociala	3569,00	1062,88	29,78
- alte cheltuieli de investitii, dotari DASC	3569,00	1062,88	29,78
7). Cap. 70.02 Locuinte, servicii si dezvoltare publica din care:	15712,41	6148,11	39,13
- alte cheltuieli de investitii, studii, documentatii, proiecte	15088,22	6145,61	40,73
- reabilitare blocuri de locuinte - proiecte titlu 58	624,19	2,50	0,40
8). Cap. 7402 Salubritate	539,00	532,32	98,76
- alte cheltuieli de investitii	539,00	532,32	98,76
9). Cap. 8302 Agricultura - cheltuieli de investitii	191,00	3,90	2,04
10). Cap. 8402 Transporturi	9902,25	4908,85	49,57
- alte cheltuieli de investitii	5000,00	242,06	4,84
- reparatii capitale Citadin	4902,25	4666,79	95,20

Director Economic
ec. Cuibus Mariana

Fisa localitatii

AN REFERINTA	LOCALITATE	DOMENIU	INDICATOR	CRITERIU	CRITERIU2	UM	VAL_INDICATOR
2016	MUNICIPIUL ZALAU	Agricultură, silvicultură, mediu	PPA101A - Preturile medii anuale ale produselor agricole vandute in pietele agroalimentare	Produse agricole vandute in pietele agroalimentare - Fasole boabe (uscata)		Lei / kg	11,79
2016	MUNICIPIUL ZALAU	Agricultură, silvicultură, mediu	PPA101A - Preturile medii anuale ale produselor agricole vandute in pietele agroalimentare	Produse agricole vandute in pietele agroalimentare - Cartofi timpurii si de vara		Lei / kg	2,40
2016	MUNICIPIUL ZALAU	Agricultură, silvicultură, mediu	PPA101A - Preturile medii anuale ale produselor agricole vandute in pietele agroalimentare	Produse agricole vandute in pietele agroalimentare - Cartofi de toamna		Lei / kg	1,80
2016	MUNICIPIUL ZALAU	Agricultură, silvicultură, mediu	PPA101A - Preturile medii anuale ale produselor agricole vandute in pietele agroalimentare	Produse agricole vandute in pietele agroalimentare - Conopida		Lei / kg	4,97
2016	MUNICIPIUL ZALAU	Agricultură, silvicultură, mediu	PPA101A - Preturile medii anuale ale produselor agricole vandute in pietele agroalimentare	Produse agricole vandute in pietele agroalimentare - Varza alba timpurie si de vara		Lei / kg	2,24
2016	MUNICIPIUL ZALAU	Agricultură, silvicultură, mediu	PPA101A - Preturile medii anuale ale produselor agricole vandute in pietele agroalimentare	Produse agricole vandute in pietele agroalimentare - Varza de toamna		Lei / kg	2,56
2016	MUNICIPIUL ZALAU	Agricultură, silvicultură, mediu	PPA101A - Preturile medii anuale ale produselor agricole vandute in pietele agroalimentare	Produse agricole vandute in pietele agroalimentare - Salata verde		Lei / kg	5,51
2016	MUNICIPIUL ZALAU	Agricultură, silvicultură, mediu	PPA101A - Preturile medii anuale ale produselor agricole vandute in pietele agroalimentare	Produse agricole vandute in pietele agroalimentare - Tomate de camp		Lei / kg	4,36
2016	MUNICIPIUL ZALAU	Agricultură, silvicultură, mediu	PPA101A - Preturile medii anuale ale produselor agricole vandute in pietele agroalimentare	Produse agricole vandute in pietele agroalimentare - Castraveti de camp		Lei / kg	3,31
2016	MUNICIPIUL ZALAU	Agricultură, silvicultură, mediu	PPA101A - Preturile medii anuale ale produselor agricole vandute in pietele agroalimentare	Produse agricole vandute in pietele agroalimentare - Morcovi		Lei / kg	3,40
2016	MUNICIPIUL ZALAU	Agricultură, silvicultură, mediu	PPA101A - Preturile medii anuale ale produselor agricole vandute in pietele agroalimentare	Produse agricole vandute in pietele agroalimentare - Ceapa uscata		Lei / kg	3,36
2016	MUNICIPIUL	Agricultură, silvicultură, mediu	PPA101A - Preturile medii anuale	Produse agricole vandute in		Lei / kg	6,82

AN REFERINTA	LOCALITATE	DOMENIU	INDICATOR	CRITERIU	CRITERIU2	UM	VAL_INDICATOR
	ZALAU		ale produselor agricole vandute in pietele agroalimentare	pietele agroalimentare - Fasole pastai			
2016	MUNICIPIUL ZALAU	Agricultură, silvicultură, mediu	PPA101A - Preturile medii anuale ale produselor agricole vandute in pietele agroalimentare	Produse agricole vandute in pietele agroalimentare - Ardei capia		Lei / kg	4,94
2016	MUNICIPIUL ZALAU	Agricultură, silvicultură, mediu	PPA101A - Preturile medii anuale ale produselor agricole vandute in pietele agroalimentare	Produse agricole vandute in pietele agroalimentare - Ardei gras		Lei / kg	4,29
2016	MUNICIPIUL ZALAU	Agricultură, silvicultură, mediu	PPA101A - Preturile medii anuale ale produselor agricole vandute in pietele agroalimentare	Produse agricole vandute in pietele agroalimentare - Ardei gogosar		Lei / kg	4,45
2016	MUNICIPIUL ZALAU	Agricultură, silvicultură, mediu	PPA101A - Preturile medii anuale ale produselor agricole vandute in pietele agroalimentare	Produse agricole vandute in pietele agroalimentare - Vinete		Lei / kg	3,16
2016	MUNICIPIUL ZALAU	Agricultură, silvicultură, mediu	PPA101A - Preturile medii anuale ale produselor agricole vandute in pietele agroalimentare	Produse agricole vandute in pietele agroalimentare - Usturoi uscat		Lei / kg	17,81
2016	MUNICIPIUL ZALAU	Agricultură, silvicultură, mediu	PPA101A - Preturile medii anuale ale produselor agricole vandute in pietele agroalimentare	Produse agricole vandute in pietele agroalimentare - Spanac		Lei / kg	7,85
2016	MUNICIPIUL ZALAU	Agricultură, silvicultură, mediu	PPA101A - Preturile medii anuale ale produselor agricole vandute in pietele agroalimentare	Produse agricole vandute in pietele agroalimentare - Pepeni galbeni		Lei / kg	2,71
2016	MUNICIPIUL ZALAU	Agricultură, silvicultură, mediu	PPA101A - Preturile medii anuale ale produselor agricole vandute in pietele agroalimentare	Produse agricole vandute in pietele agroalimentare - Pepeni verzi		Lei / kg	1,67
2016	MUNICIPIUL ZALAU	Agricultură, silvicultură, mediu	PPA101A - Preturile medii anuale ale produselor agricole vandute in pietele agroalimentare	Produse agricole vandute in pietele agroalimentare - Mere		Lei / kg	2,12
2016	MUNICIPIUL ZALAU	Agricultură, silvicultură, mediu	PPA101A - Preturile medii anuale ale produselor agricole vandute in pietele agroalimentare	Produse agricole vandute in pietele agroalimentare - Pere		Lei / kg	5,49
2016	MUNICIPIUL ZALAU	Agricultură, silvicultură, mediu	PPA101A - Preturile medii anuale ale produselor agricole vandute in	Produse agricole vandute in pietele agroalimentare - Piersici		Lei / kg	5,85

AN REFERINTA	LOCALITATE	DOMENIU	INDICATOR	CRITERIU	CRITERIU2	UM	VAL_INDICATOR
			pietele agroalimentare				
2016	MUNICIPIUL ZALAU	Agricultură, silvicultură, mediu	PPA101A - Preturile medii anuale ale produselor agricole vandute in pietele agroalimentare	Produse agricole vandute in pietele agroalimentare - Caise		Lei / kg	6,42
2016	MUNICIPIUL ZALAU	Agricultură, silvicultură, mediu	PPA101A - Preturile medii anuale ale produselor agricole vandute in pietele agroalimentare	Produse agricole vandute in pietele agroalimentare - Cirese		Lei / kg	13,25
2016	MUNICIPIUL ZALAU	Agricultură, silvicultură, mediu	PPA101A - Preturile medii anuale ale produselor agricole vandute in pietele agroalimentare	Produse agricole vandute in pietele agroalimentare - Visine		Lei / kg	6,50
2016	MUNICIPIUL ZALAU	Agricultură, silvicultură, mediu	PPA101A - Preturile medii anuale ale produselor agricole vandute in pietele agroalimentare	Produse agricole vandute in pietele agroalimentare - Prune		Lei / kg	3,68
2016	MUNICIPIUL ZALAU	Agricultură, silvicultură, mediu	PPA101A - Preturile medii anuale ale produselor agricole vandute in pietele agroalimentare	Produse agricole vandute in pietele agroalimentare - Nuci		Lei / kg	23,04
2016	MUNICIPIUL ZALAU	Agricultură, silvicultură, mediu	PPA101A - Preturile medii anuale ale produselor agricole vandute in pietele agroalimentare	Produse agricole vandute in pietele agroalimentare - Capsuni		Lei / kg	6,55
2016	MUNICIPIUL ZALAU	Agricultură, silvicultură, mediu	PPA101A - Preturile medii anuale ale produselor agricole vandute in pietele agroalimentare	Produse agricole vandute in pietele agroalimentare - Struguri de masa		Lei / kg	4,87
2016	MUNICIPIUL ZALAU	Agricultură, silvicultură, mediu	PPA101A - Preturile medii anuale ale produselor agricole vandute in pietele agroalimentare	Produse agricole vandute in pietele agroalimentare - Lapte proaspăt de vaca		Lei / litru	2,55
2016	MUNICIPIUL ZALAU	Agricultură, silvicultură, mediu	PPA101A - Preturile medii anuale ale produselor agricole vandute in pietele agroalimentare	Produse agricole vandute in pietele agroalimentare - Oua de gaina		Lei / buc	0,68
2016	MUNICIPIUL ZALAU	Agricultură, silvicultură, mediu	PPA101A - Preturile medii anuale ale produselor agricole vandute in pietele agroalimentare	Produse agricole vandute in pietele agroalimentare - Miere de albine		Lei / kg	26,05
2016	MUNICIPIUL ZALAU	Agricultură, silvicultură, mediu	PPA101A - Preturile medii anuale ale produselor agricole vandute in pietele agroalimentare	Produse agricole vandute in pietele agroalimentare - Branza telemea din lapte de vaca		Lei / kg	18,92

AN REFERINTA	LOCALITATE	DOMENIU	INDICATOR	CRITERIU	CRITERIU2	UM	VAL_INDICATOR
2016	MUNICIPIUL ZALAU	Agricultură, silvicultură, mediu	PPA101A - Preturile medii anuale ale produselor agricole vandute in pietele agroalimentare	Produse agricole vandute in pietele agroalimentare - Branza din lapte de oaie		Lei / kg	20,63
2016	MUNICIPIUL ZALAU	Agricultură, silvicultură, mediu	WEB6 - Cantitatea colectată de deșeuri menajere și asimilabile (Kilograme)	Categorii de deseuri menajere si asimilabile - Deșeuri menajere de la populație, în amestec		Kilograme	15409536,00
2016	MUNICIPIUL ZALAU	Agricultură, silvicultură, mediu	WEB6 - Cantitatea colectată de deșeuri menajere și asimilabile (Kilograme)	Categorii de deseuri menajere si asimilabile - Deșeuri menajere și asimilabile din unitățile economice, comerț, instituții, unități sanitare, în amestec		Kilograme	3852384,00
2016	MUNICIPIUL ZALAU	Agricultură, silvicultură, mediu	WEB6 - Cantitatea colectată de deșeuri menajere și asimilabile (Kilograme)	Categorii de deseuri menajere si asimilabile - Deșeuri menajere și asimilabile colectate separat (cu excepția deșeurilor din construcții și demolări) - Total		Kilograme	16058543,00
2016	MUNICIPIUL ZALAU	Agricultură, silvicultură, mediu	WEB6 - Cantitatea colectată de deșeuri menajere și asimilabile (Kilograme)	Categorii de deseuri menajere si asimilabile - Deșeuri menajere și asimilabile colectate separat (cu excepția deșeurilor din construcții și demolări) - Hârtie, carton		Kilograme	422770,00
2016	MUNICIPIUL ZALAU	Agricultură, silvicultură, mediu	WEB6 - Cantitatea colectată de deșeuri menajere și asimilabile (Kilograme)	Categorii de deseuri menajere si asimilabile - Deșeuri menajere și asimilabile colectate separat (cu excepția deșeurilor din construcții și demolări) - Sticlă		Kilograme	51590,00
2016	MUNICIPIUL ZALAU	Agricultură, silvicultură, mediu	WEB6 - Cantitatea colectată de deșeuri menajere și asimilabile (Kilograme)	Categorii de deseuri menajere si asimilabile - Deșeuri menajere și asimilabile colectate separat (cu excepția deșeurilor din construcții și demolări) - Plastic		Kilograme	272280,00

AN REFERINTA	LOCALITATE	DOMENIU	INDICATOR	CRITERIU	CRITERIU2	UM	VAL_INDICATOR
2016	MUNICIPIUL ZALAU	Agricultură, silvicultură, mediu	WEB6 - Cantitatea colectată de deșeuri menajere și asimilabile (Kilograme)	Categorii de deseuri menajere si asimilabile - Deșeuri menajere și asimilabile colectate separat (cu excepția deșeurilor din construcții și demolări) - Metale		Kilograme	73550,00
2016	MUNICIPIUL ZALAU	Agricultură, silvicultură, mediu	WEB6 - Cantitatea colectată de deșeuri menajere și asimilabile (Kilograme)	Categorii de deseuri menajere si asimilabile - Deșeuri menajere și asimilabile colectate separat (cu excepția deșeurilor din construcții și demolări) - Biodegradabile		Kilograme	14503573,00
2016	MUNICIPIUL ZALAU	Agricultură, silvicultură, mediu	WEB6 - Cantitatea colectată de deșeuri menajere și asimilabile (Kilograme)	Categorii de deseuri menajere si asimilabile - Deșeuri menajere și asimilabile colectate separat (cu excepția deșeurilor din construcții și demolări) - Lemn		Kilograme	13070,00
2016	MUNICIPIUL ZALAU	Agricultură, silvicultură, mediu	WEB6 - Cantitatea colectată de deșeuri menajere și asimilabile (Kilograme)	Categorii de deseuri menajere si asimilabile - Deșeuri menajere și asimilabile colectate separat (cu excepția deșeurilor din construcții și demolări) - Alte deșeuri		Kilograme	712690,00
2016	MUNICIPIUL ZALAU	Agricultură, silvicultură, mediu	WEB6 - Cantitatea colectată de deșeuri menajere și asimilabile (Kilograme)	Categorii de deseuri menajere si asimilabile - Deșeuri menajere și asimilabile colectate separat (cu excepția deșeurilor din construcții și demolări) - Deșeuri voluminoase		Kilograme	9020,00
2016	MUNICIPIUL ZALAU	Agricultură, silvicultură, mediu	WEB6 - Cantitatea colectată de deșeuri menajere și asimilabile (Kilograme)	Categorii de deseuri menajere si asimilabile - Deșeuri menajere și asimilabile colectate separat (cu excepția deșeurilor din construcții și demolări) - Deșeuri inerte, altele decât cele din construcții și		Kilograme	0,00

AN REFERINTA	LOCALITATE	DOMENIU	INDICATOR	CRITERIU	CRITERIU2	UM	VAL_INDICATOR
				demolări			
2016	MUNICIPIUL ZALAU	Agricultură, silvicultură, mediu	WEB8 - Cheltuieli curente din bugetul local pentru protecția mediului (Lei)			Lei RON	594810,00
2016	MUNICIPIUL ZALAU	Agricultură, silvicultură, mediu	WEB9 - Investiții din bugetul local pentru protecția mediului (Lei)			Lei RON	781920,00
2016	MUNICIPIUL ZALAU	Agricultură, silvicultură, mediu	WEB10 - Cantitatea valorificată de deșeuri menajere și asimilabile (Kilograme)	Categorii de deseuri menajere si asimilabile - Deșeuri menajere de la populație, în amestec		Kilograme	0,00
2016	MUNICIPIUL ZALAU	Agricultură, silvicultură, mediu	WEB10 - Cantitatea valorificată de deșeuri menajere și asimilabile (Kilograme)	Categorii de deseuri menajere si asimilabile - Deșeuri menajere și asimilabile din unitățile economice, comerț, instituții, unități sanitare, în amestec		Kilograme	0,00
2016	MUNICIPIUL ZALAU	Agricultură, silvicultură, mediu	WEB10 - Cantitatea valorificată de deșeuri menajere și asimilabile (Kilograme)	Categorii de deseuri menajere si asimilabile - Deșeuri menajere și asimilabile colectate separat (cu excepția deșeurilor din construcții și demolări) - Total		Kilograme	1551594,00
2016	MUNICIPIUL ZALAU	Agricultură, silvicultură, mediu	WEB10 - Cantitatea valorificată de deșeuri menajere și asimilabile (Kilograme)	Categorii de deseuri menajere si asimilabile - Deșeuri menajere și asimilabile colectate separat (cu excepția deșeurilor din construcții și demolări) - Hârtie, carton		Kilograme	451580,00
2016	MUNICIPIUL ZALAU	Agricultură, silvicultură, mediu	WEB10 - Cantitatea valorificată de deșeuri menajere și asimilabile (Kilograme)	Categorii de deseuri menajere si asimilabile - Deșeuri menajere și asimilabile colectate separat (cu excepția deșeurilor din construcții și demolări) - Sticlă		Kilograme	67120,00
2016	MUNICIPIUL ZALAU	Agricultură, silvicultură, mediu	WEB10 - Cantitatea valorificată de deșeuri menajere și asimilabile	Categorii de deseuri menajere si asimilabile - Deșeuri		Kilograme	318860,00

AN REFERINTA	LOCALITATE	DOMENIU	INDICATOR	CRITERIU	CRITERIU2	UM	VAL_INDICATOR
			(Kilograme)	menajere și asimilabile colectate separat (cu excepția deșeurilor din construcții și demolări) - Plastic			
2016	MUNICIPIUL ZALAU	Agricultură, silvicultură, mediu	WEB10 - Cantitatea valorificată de deșeuri menajere și asimilabile (Kilograme)	Categorii de deseuri menajere si asimilabile - Deșeuri menajere și asimilabile colectate separat (cu excepția deșeurilor din construcții și demolări) - Metale		Kilograme	92090,00
2016	MUNICIPIUL ZALAU	Agricultură, silvicultură, mediu	WEB10 - Cantitatea valorificată de deșeuri menajere și asimilabile (Kilograme)	Categorii de deseuri menajere si asimilabile - Deșeuri menajere și asimilabile colectate separat (cu excepția deșeurilor din construcții și demolări) - Biodegradabile		Kilograme	129270,00
2016	MUNICIPIUL ZALAU	Agricultură, silvicultură, mediu	WEB10 - Cantitatea valorificată de deșeuri menajere și asimilabile (Kilograme)	Categorii de deseuri menajere si asimilabile - Deșeuri menajere și asimilabile colectate separat (cu excepția deșeurilor din construcții și demolări) - Lemn		Kilograme	7054,00
2016	MUNICIPIUL ZALAU	Agricultură, silvicultură, mediu	WEB10 - Cantitatea valorificată de deșeuri menajere și asimilabile (Kilograme)	Categorii de deseuri menajere si asimilabile - Deșeuri menajere și asimilabile colectate separat (cu excepția deșeurilor din construcții și demolări) - Alte deșeuri		Kilograme	476040,00
2016	MUNICIPIUL ZALAU	Agricultură, silvicultură, mediu	WEB10 - Cantitatea valorificată de deșeuri menajere și asimilabile (Kilograme)	Categorii de deseuri menajere si asimilabile - Deșeuri menajere și asimilabile colectate separat (cu excepția deșeurilor din construcții și demolări) - Deșeuri voluminoase		Kilograme	9580,00
2016	MUNICIPIUL ZALAU	Agricultură, silvicultură, mediu	WEB10 - Cantitatea valorificată de deșeuri menajere și asimilabile	Categorii de deseuri menajere si asimilabile - Deșeuri		Kilograme	0,00

AN REFERINTA	LOCALITATE	DOMENIU	INDICATOR	CRTERIU	CRTERIU2	UM	VAL_INDICATOR
			(Kilograme)	menajere și asimilabile colectate separat (cu excepția deșeurilor din construcții și demolări) - Deșeuri inerte, altele decât cele din construcții și demolări			
2016	MUNICIPIUL ZALAU	Cultură și artă	ART101B - Biblioteci pe categorii de biblioteci	Categorii de biblioteci - Total		Numar	27,00
2016	MUNICIPIUL ZALAU	Cultură și artă	ART101B - Biblioteci pe categorii de biblioteci	Categorii de biblioteci - Publice		Numar	1,00
2016	MUNICIPIUL ZALAU	Cultură și artă	ART106A - Volume existente în biblioteci			Numar	685673,00
2016	MUNICIPIUL ZALAU	Cultură și artă	ART108A - Volume eliberate			Numar	304509,00
2016	MUNICIPIUL ZALAU	Cultură și artă	ART107A - Cititori activi la biblioteci			Numar persoane	15058,00
2016	MUNICIPIUL ZALAU	Cultură și artă	ART121A - Personalul angajat din biblioteci			Numar persoane	49,00
2016	MUNICIPIUL ZALAU	Cultură și artă	ART103B - Institutii si companii de spectacole sau concerte			Numar	5,00
2016	MUNICIPIUL ZALAU	Cultură și artă	ART114A - Locuri in salile de spectacole si concerte			Locuri	675,00
2016	MUNICIPIUL ZALAU	Cultură și artă	ART112A - Spectatori si auditori la reprezentatii artistice			Numar persoane	67437,00
2016	MUNICIPIUL ZALAU	Cultură și artă	ART122A - Personalul angajat din institutiile si companiile de spectacole			Numar persoane	74,00
2016	MUNICIPIUL ZALAU	Cultură și artă	ART104A - Muzee si colectii publice			Numar	2,00
2016	MUNICIPIUL ZALAU	Cultură și artă	ART113A - Vizitatori în muzee și colecții publice			Numar persoane	26080,00
2016	MUNICIPIUL	Cultură și artă	ART123A - Personalul angajat din			Numar	36,00

AN REFERINTA	LOCALITATE	DOMENIU	INDICATOR	CRITERIU	CRITERIU2	UM	VAL_INDICATOR
	ZALAU		muzee			persoane	
2016	MUNICIPIUL ZALAU	Cultură și artă	WEB4 - Cheltuieli social-culturale din bugetul local (Lei)	Cheltuieli socio-culturale - Invatamant - Total		Lei RON	60389532,00
2016	MUNICIPIUL ZALAU	Cultură și artă	WEB4 - Cheltuieli social-culturale din bugetul local (Lei)	Cheltuieli socio-culturale - Invatamant - Prescolar si primar		Lei RON	21734091,00
2016	MUNICIPIUL ZALAU	Cultură și artă	WEB4 - Cheltuieli social-culturale din bugetul local (Lei)	Cheltuieli socio-culturale - Invatamant - Special		Lei RON	0,00
2016	MUNICIPIUL ZALAU	Cultură și artă	WEB4 - Cheltuieli social-culturale din bugetul local (Lei)	Cheltuieli socio-culturale - Invatamant - Alte cheltuieli in domeniu		Lei RON	38655441,00
2016	MUNICIPIUL ZALAU	Cultură și artă	WEB4 - Cheltuieli social-culturale din bugetul local (Lei)	Cheltuieli socio-culturale - Sanatate		Lei RON	1140313,00
2016	MUNICIPIUL ZALAU	Cultură și artă	WEB4 - Cheltuieli social-culturale din bugetul local (Lei)	Cheltuieli socio-culturale - Servicii de cultura, recreere, religie - Total		Lei RON	9690163,00
2016	MUNICIPIUL ZALAU	Cultură și artă	WEB4 - Cheltuieli social-culturale din bugetul local (Lei)	Cheltuieli socio-culturale - Servicii de cultura, recreere, religie - Cultura		Lei RON	1553981,00
2016	MUNICIPIUL ZALAU	Cultură și artă	WEB4 - Cheltuieli social-culturale din bugetul local (Lei)	Cheltuieli socio-culturale - Servicii de cultura, recreere, religie - Recreere si sport		Lei RON	4088331,00
2016	MUNICIPIUL ZALAU	Cultură și artă	WEB4 - Cheltuieli social-culturale din bugetul local (Lei)	Cheltuieli socio-culturale - Servicii de cultura, recreere, religie - Religie		Lei RON	0,00
2016	MUNICIPIUL ZALAU	Cultură și artă	WEB4 - Cheltuieli social-culturale din bugetul local (Lei)	Cheltuieli socio-culturale - Servicii de cultura, recreere, religie - Alte servicii		Lei RON	4047851,00
2016	MUNICIPIUL ZALAU	Cultură și artă	WEB4 - Cheltuieli social-culturale din bugetul local (Lei)	Cheltuieli socio-culturale - Asigurari si asistenta sociala - Total		Lei RON	8442741,00
2016	MUNICIPIUL ZALAU	Cultură și artă	WEB4 - Cheltuieli social-culturale din bugetul local (Lei)	Cheltuieli socio-culturale - Asigurari si asistenta sociala - Asistență acordată persoanelor		Lei RON	0,00

AN REFERINTA	LOCALITATE	DOMENIU	INDICATOR	CRITERIU	CRITERIU2	UM	VAL_INDICATOR
				în vârstă			
2016	MUNICIPIUL ZALAU	Cultură și artă	WEB4 - Cheltuieli social-culturale din bugetul local (Lei)	Cheltuieli socio-culturale - Asigurari si asistenta sociala - Asistență socială în caz de boli și invalidități		Lei RON	7553892,00
2016	MUNICIPIUL ZALAU	Cultură și artă	WEB4 - Cheltuieli social-culturale din bugetul local (Lei)	Cheltuieli socio-culturale - Asigurari si asistenta sociala - Asistență socială pentru familie și copii		Lei RON	888849,00
2016	MUNICIPIUL ZALAU	Cultură și artă	WEB4 - Cheltuieli social-culturale din bugetul local (Lei)	Cheltuieli socio-culturale - Asigurari si asistenta sociala - Alte cheltuieli		Lei RON	0,00
2016	MUNICIPIUL ZALAU	Forța de muncă	FOM104D - Numar mediu de salariați			Numar persoane	23092,00
2016	MUNICIPIUL ZALAU	Forța de muncă	REGIS - Numărul mediu al salariaților întreprinderilor active	Nomenclator CAEN - 01 - Agricultură, vânătoare și servicii anexe		Numar persoane	586,00
2016	MUNICIPIUL ZALAU	Forța de muncă	REGIS - Numărul mediu al salariaților întreprinderilor active	Nomenclator CAEN - 02 - Silvicultură și exploatare forestieră		Numar persoane	14,00
2016	MUNICIPIUL ZALAU	Forța de muncă	REGIS - Numărul mediu al salariaților întreprinderilor active	Nomenclator CAEN - 06 - Extracția petrolului brut și a gazelor naturale		Numar persoane	1,00
2016	MUNICIPIUL ZALAU	Forța de muncă	REGIS - Numărul mediu al salariaților întreprinderilor active	Nomenclator CAEN - 08 - Alte activități extractive		Numar persoane	42,00
2016	MUNICIPIUL ZALAU	Forța de muncă	REGIS - Numărul mediu al salariaților întreprinderilor active	Nomenclator CAEN - 10 - Industria alimentară		Numar persoane	275,00
2016	MUNICIPIUL ZALAU	Forța de muncă	REGIS - Numărul mediu al salariaților întreprinderilor active	Nomenclator CAEN - 11 - Fabricarea băuturilor		Numar persoane	4,00
2016	MUNICIPIUL ZALAU	Forța de muncă	REGIS - Numărul mediu al salariaților întreprinderilor active	Nomenclator CAEN - 13 - Fabricarea produselor textile		Numar persoane	31,00
2016	MUNICIPIUL ZALAU	Forța de muncă	REGIS - Numărul mediu al salariaților întreprinderilor active	Nomenclator CAEN - 14 - Fabricarea articolelor de		Numar persoane	673,00

AN REFERINTA	LOCALITATE	DOMENIU	INDICATOR	CRITERIU	CRITERIU2	UM	VAL_INDICATOR
				îmbrăcăminte			
2016	MUNICIPIUL ZALAU	Forța de muncă	REGIS - Numărul mediu al salariaților întreprinderilor active	Nomenclator CAEN - 15 - Tăbăcirea și finisarea pieilor; fabricarea articolelor de voiaj și marochinărie, harnașamentelor și încălțăminte; prepararea și vopsirea blănurilor		Numar persoane	57,00
2016	MUNICIPIUL ZALAU	Forța de muncă	REGIS - Numărul mediu al salariaților întreprinderilor active	Nomenclator CAEN - 16 - Prelucrarea lemnului, fabricarea produselor din lemn și plută, cu excepția mobilei; fabricarea articolelor din paie și din alte materiale vegetale împletite		Numar persoane	93,00
2016	MUNICIPIUL ZALAU	Forța de muncă	REGIS - Numărul mediu al salariaților întreprinderilor active	Nomenclator CAEN - 17 - Fabricarea hârtiei și a produselor din hârtie		Numar persoane	0,00
2016	MUNICIPIUL ZALAU	Forța de muncă	REGIS - Numărul mediu al salariaților întreprinderilor active	Nomenclator CAEN - 18 - Tipărire și reproducerea pe suporturi a înregistrărilor		Numar persoane	98,00
2016	MUNICIPIUL ZALAU	Forța de muncă	REGIS - Numărul mediu al salariaților întreprinderilor active	Nomenclator CAEN - 20 - Fabricarea substanțelor și a produselor chimice		Numar persoane	42,00
2016	MUNICIPIUL ZALAU	Forța de muncă	REGIS - Numărul mediu al salariaților întreprinderilor active	Nomenclator CAEN - 21 - Fabricarea produselor farmaceutice de bază și a preparatelor farmaceutice		Numar persoane	0,00
2016	MUNICIPIUL ZALAU	Forța de muncă	REGIS - Numărul mediu al salariaților întreprinderilor active	Nomenclator CAEN - 22 - Fabricarea produselor din cauciuc și mase plastice		Numar persoane	114,00
2016	MUNICIPIUL ZALAU	Forța de muncă	REGIS - Numărul mediu al salariaților întreprinderilor active	Nomenclator CAEN - 23 - Fabricarea altor produse din minerale nemetalice		Numar persoane	56,00
2016	MUNICIPIUL ZALAU	Forța de muncă	REGIS - Numărul mediu al salariaților întreprinderilor active	Nomenclator CAEN - 24 - Industria metalurgică		Numar persoane	1508,00

AN REFERINTA	LOCALITATE	DOMENIU	INDICATOR	CRITERIU	CRITERIU2	UM	VAL_INDICATOR
2016	MUNICIPIUL ZALAU	Forța de muncă	REGIS - Numărul mediu al salariaților întreprinderilor active	Nomenclator CAEN - 25 - Industria construcțiilor metalice și a produselor din metal, exclusiv mașini, utilaje și instalații		Numar persoane	347,00
2016	MUNICIPIUL ZALAU	Forța de muncă	REGIS - Numărul mediu al salariaților întreprinderilor active	Nomenclator CAEN - 27 - Fabricarea echipamentelor electrice		Numar persoane	39,00
2016	MUNICIPIUL ZALAU	Forța de muncă	REGIS - Numărul mediu al salariaților întreprinderilor active	Nomenclator CAEN - 28 - Fabricarea de mașini, utilaje și echipamente n.c.a.		Numar persoane	420,00
2016	MUNICIPIUL ZALAU	Forța de muncă	REGIS - Numărul mediu al salariaților întreprinderilor active	Nomenclator CAEN - 30 - Fabricarea altor mijloace de transport		Numar persoane	62,00
2016	MUNICIPIUL ZALAU	Forța de muncă	REGIS - Numărul mediu al salariaților întreprinderilor active	Nomenclator CAEN - 31 - Fabricarea de mobilă		Numar persoane	511,00
2016	MUNICIPIUL ZALAU	Forța de muncă	REGIS - Numărul mediu al salariaților întreprinderilor active	Nomenclator CAEN - 32 - Alte activități industriale n.c.a.		Numar persoane	36,00
2016	MUNICIPIUL ZALAU	Forța de muncă	REGIS - Numărul mediu al salariaților întreprinderilor active	Nomenclator CAEN - 33 - Repararea, întreținerea și instalarea mașinilor și echipamentelor		Numar persoane	72,00
2016	MUNICIPIUL ZALAU	Forța de muncă	REGIS - Numărul mediu al salariaților întreprinderilor active	Nomenclator CAEN - 35 - Producția și furnizarea de energie electrică și termică, gaze, apă caldă și aer condiționat		Numar persoane	7,00
2016	MUNICIPIUL ZALAU	Forța de muncă	REGIS - Numărul mediu al salariaților întreprinderilor active	Nomenclator CAEN - 37 - Colectarea și epurarea apelor uzate		Numar persoane	12,00
2016	MUNICIPIUL ZALAU	Forța de muncă	REGIS - Numărul mediu al salariaților întreprinderilor active	Nomenclator CAEN - 38 - Colectarea, tratarea și eliminarea deșeurilor; activități de recuperare a materialelor reciclabile		Numar persoane	131,00

AN REFERINTA	LOCALITATE	DOMENIU	INDICATOR	CRITERIU	CRITERIU2	UM	VAL_INDICATOR
2016	MUNICIPIUL ZALAU	Forța de muncă	REGIS - Numărul mediu al salariaților întreprinderilor active	Nomenclator CAEN - 41 - Construcții de clădiri		Numar persoane	547,00
2016	MUNICIPIUL ZALAU	Forța de muncă	REGIS - Numărul mediu al salariaților întreprinderilor active	Nomenclator CAEN - 42 - Lucrări de geniu civil		Numar persoane	323,00
2016	MUNICIPIUL ZALAU	Forța de muncă	REGIS - Numărul mediu al salariaților întreprinderilor active	Nomenclator CAEN - 43 - Lucrări speciale de construcții		Numar persoane	552,00
2016	MUNICIPIUL ZALAU	Forța de muncă	REGIS - Numărul mediu al salariaților întreprinderilor active	Nomenclator CAEN - 45 - Comerț cu ridicata și cu amănuntul, întreținerea și repararea autovehiculelor și a motocicletelor		Numar persoane	489,00
2016	MUNICIPIUL ZALAU	Forța de muncă	REGIS - Numărul mediu al salariaților întreprinderilor active	Nomenclator CAEN - 46 - Comerț cu ridicata cu excepția comerțului cu autovehicule și motociclete		Numar persoane	1494,00
2016	MUNICIPIUL ZALAU	Forța de muncă	REGIS - Numărul mediu al salariaților întreprinderilor active	Nomenclator CAEN - 47 - Comerț cu amănuntul, cu excepția autovehiculelor și motocicletelor		Numar persoane	1552,00
2016	MUNICIPIUL ZALAU	Forța de muncă	REGIS - Numărul mediu al salariaților întreprinderilor active	Nomenclator CAEN - 49 - Transporturi terestre și transporturi prin conducte		Numar persoane	972,00
2016	MUNICIPIUL ZALAU	Forța de muncă	REGIS - Numărul mediu al salariaților întreprinderilor active	Nomenclator CAEN - 52 - Depozitare și activități auxiliare pentru transporturi		Numar persoane	18,00
2016	MUNICIPIUL ZALAU	Forța de muncă	REGIS - Numărul mediu al salariaților întreprinderilor active	Nomenclator CAEN - 53 - Activități de poștă și de curier		Numar persoane	54,00
2016	MUNICIPIUL ZALAU	Forța de muncă	REGIS - Numărul mediu al salariaților întreprinderilor active	Nomenclator CAEN - 55 - Hoteluri și alte facilități de cazare		Numar persoane	179,00
2016	MUNICIPIUL ZALAU	Forța de muncă	REGIS - Numărul mediu al salariaților întreprinderilor active	Nomenclator CAEN - 56 - Restaurante și alte activități de servicii de alimentație		Numar persoane	410,00
2016	MUNICIPIUL	Forța de muncă	REGIS - Numărul mediu al	Nomenclator CAEN - 58 -		Numar	73,00

AN REFERINTA	LOCALITATE	DOMENIU	INDICATOR	CRITERIU	CRITERIU2	UM	VAL_INDICATOR
	ZALAU		salariaților întreprinderilor active	Activități de editare		persoane	
2016	MUNICIPIUL ZALAU	Forța de muncă	REGIS - Numărul mediu al salariaților întreprinderilor active	Nomenclator CAEN - 59 - Activități de producție cinematografică, video și de programe de televiziune; înregistrări audio și activități de editare muzicală		Numar persoane	17,00
2016	MUNICIPIUL ZALAU	Forța de muncă	REGIS - Numărul mediu al salariaților întreprinderilor active	Nomenclator CAEN - 61 - Telecomunicații		Numar persoane	30,00
2016	MUNICIPIUL ZALAU	Forța de muncă	REGIS - Numărul mediu al salariaților întreprinderilor active	Nomenclator CAEN - 62 - Activități de servicii în tehnologia informației		Numar persoane	35,00
2016	MUNICIPIUL ZALAU	Forța de muncă	REGIS - Numărul mediu al salariaților întreprinderilor active	Nomenclator CAEN - 63 - Activități de servicii informatice		Numar persoane	11,00
2016	MUNICIPIUL ZALAU	Forța de muncă	REGIS - Numărul mediu al salariaților întreprinderilor active	Nomenclator CAEN - 64 - Intermedieri financiare, cu excepția activităților de asigurări și ale fondurilor de pensii		Numar persoane	22,00
2016	MUNICIPIUL ZALAU	Forța de muncă	REGIS - Numărul mediu al salariaților întreprinderilor active	Nomenclator CAEN - 66 - Activități auxiliare pentru intermedieri financiare, activități de asigurare și fonduri de pensii		Numar persoane	56,00
2016	MUNICIPIUL ZALAU	Forța de muncă	REGIS - Numărul mediu al salariaților întreprinderilor active	Nomenclator CAEN - 68 - Tranzacții imobiliare		Numar persoane	94,00
2016	MUNICIPIUL ZALAU	Forța de muncă	REGIS - Numărul mediu al salariaților întreprinderilor active	Nomenclator CAEN - 69 - Activități juridice și de contabilitate		Numar persoane	77,00
2016	MUNICIPIUL ZALAU	Forța de muncă	REGIS - Numărul mediu al salariaților întreprinderilor active	Nomenclator CAEN - 70 - Activități ale direcțiilor(centralelor), birourilor administrative centralizate; activități de management și de consultanță în management		Numar persoane	101,00

AN REFERINTA	LOCALITATE	DOMENIU	INDICATOR	CRTERIU	CRTERIU2	UM	VAL_INDICATOR
2016	MUNICIPIUL ZALAU	Forța de muncă	REGIS - Numărul mediu al salariaților întreprinderilor active	Nomenclator CAEN - 71 - Activități de arhitectură și inginerie; activități de testări și analiză tehnică		Numar persoane	192,00
2016	MUNICIPIUL ZALAU	Forța de muncă	REGIS - Numărul mediu al salariaților întreprinderilor active	Nomenclator CAEN - 72 - Cercetare-dezvoltare		Numar persoane	0,00
2016	MUNICIPIUL ZALAU	Forța de muncă	REGIS - Numărul mediu al salariaților întreprinderilor active	Nomenclator CAEN - 73 - Publicitate și activități de studiere a pieței		Numar persoane	24,00
2016	MUNICIPIUL ZALAU	Forța de muncă	REGIS - Numărul mediu al salariaților întreprinderilor active	Nomenclator CAEN - 74 - Alte activități profesionale, științifice și tehnice		Numar persoane	22,00
2016	MUNICIPIUL ZALAU	Forța de muncă	REGIS - Numărul mediu al salariaților întreprinderilor active	Nomenclator CAEN - 75 - Activități veterinare		Numar persoane	19,00
2016	MUNICIPIUL ZALAU	Forța de muncă	REGIS - Numărul mediu al salariaților întreprinderilor active	Nomenclator CAEN - 77 - Activități de închiriere și leasing		Numar persoane	25,00
2016	MUNICIPIUL ZALAU	Forța de muncă	REGIS - Numărul mediu al salariaților întreprinderilor active	Nomenclator CAEN - 78 - Activități de servicii privind forța de muncă		Numar persoane	36,00
2016	MUNICIPIUL ZALAU	Forța de muncă	REGIS - Numărul mediu al salariaților întreprinderilor active	Nomenclator CAEN - 79 - Activități ale agenților turistice și a tur-operatorilor; alte servicii de rezervare și asistență turistică		Numar persoane	8,00
2016	MUNICIPIUL ZALAU	Forța de muncă	REGIS - Numărul mediu al salariaților întreprinderilor active	Nomenclator CAEN - 80 - Activități de investigații și protecție		Numar persoane	449,00
2016	MUNICIPIUL ZALAU	Forța de muncă	REGIS - Numărul mediu al salariaților întreprinderilor active	Nomenclator CAEN - 81 - Activități de peisagistică și servicii pentru clădiri		Numar persoane	99,00
2016	MUNICIPIUL ZALAU	Forța de muncă	REGIS - Numărul mediu al salariaților întreprinderilor active	Nomenclator CAEN - 82 - Activități de secretariat, servicii suport și alte activități de servicii prestate în principal		Numar persoane	153,00

AN REFERINTA	LOCALITATE	DOMENIU	INDICATOR	CRITERIU	CRITERIU2	UM	VAL_INDICATOR
				întreprinderilor			
2016	MUNICIPIUL ZALAU	Forța de muncă	REGIS - Numărul mediu al salariaților întreprinderilor active	Nomenclator CAEN - 85 - Învățământ		Numar persoane	64,00
2016	MUNICIPIUL ZALAU	Forța de muncă	REGIS - Numărul mediu al salariaților întreprinderilor active	Nomenclator CAEN - 86 - Activități referitoare la sănătatea umană		Numar persoane	357,00
2016	MUNICIPIUL ZALAU	Forța de muncă	REGIS - Numărul mediu al salariaților întreprinderilor active	Nomenclator CAEN - 87 - Servicii combinate de îngrijire medicală și asistență socială, cu cazare		Numar persoane	0,00
2016	MUNICIPIUL ZALAU	Forța de muncă	REGIS - Numărul mediu al salariaților întreprinderilor active	Nomenclator CAEN - 90 - Activități de creație și interpretare artistică		Numar persoane	3,00
2016	MUNICIPIUL ZALAU	Forța de muncă	REGIS - Numărul mediu al salariaților întreprinderilor active	Nomenclator CAEN - 92 - Activități de jocuri de noroc și pariuri		Numar persoane	27,00
2016	MUNICIPIUL ZALAU	Forța de muncă	REGIS - Numărul mediu al salariaților întreprinderilor active	Nomenclator CAEN - 93 - Activități sportive, recreative și distractive		Numar persoane	43,00
2016	MUNICIPIUL ZALAU	Forța de muncă	REGIS - Numărul mediu al salariaților întreprinderilor active	Nomenclator CAEN - 95 - Reparații de calculatoare, de articole personale și de uz gospodăresc		Numar persoane	144,00
2016	MUNICIPIUL ZALAU	Forța de muncă	REGIS - Numărul mediu al salariaților întreprinderilor active	Nomenclator CAEN - 96 - Alte activități de servicii		Numar persoane	76,00
2016	MUNICIPIUL ZALAU	Forța de muncă	REGIS - Numărul mediu de salariați din întreprinderi non-agricole active	Nomenclator CAEN - 06 - Extracția petrolului brut și a gazelor naturale		Numar persoane	1,00
2016	MUNICIPIUL ZALAU	Forța de muncă	REGIS - Numărul mediu de salariați din întreprinderi non-agricole active	Nomenclator CAEN - 08 - Alte activități extractive		Numar persoane	42,00
2016	MUNICIPIUL ZALAU	Forța de muncă	REGIS - Numărul mediu de salariați din întreprinderi non-agricole active	Nomenclator CAEN - 10 - Industria alimentară		Numar persoane	275,00

AN REFERINTA	LOCALITATE	DOMENIU	INDICATOR	CRITERIU	CRITERIU2	UM	VAL_INDICATOR
2016	MUNICIPIUL ZALAU	Forța de muncă	REGIS - Numărul mediu de salariați din întreprinderi non-agricole active	Nomenclator CAEN - 11 - Fabricarea băuturilor		Numar persoane	4,00
2016	MUNICIPIUL ZALAU	Forța de muncă	REGIS - Numărul mediu de salariați din întreprinderi non-agricole active	Nomenclator CAEN - 13 - Fabricarea produselor textile		Numar persoane	31,00
2016	MUNICIPIUL ZALAU	Forța de muncă	REGIS - Numărul mediu de salariați din întreprinderi non-agricole active	Nomenclator CAEN - 14 - Fabricarea articolelor de îmbrăcăminte		Numar persoane	673,00
2016	MUNICIPIUL ZALAU	Forța de muncă	REGIS - Numărul mediu de salariați din întreprinderi non-agricole active	Nomenclator CAEN - 15 - Tăbăcirea și finisarea pieilor; fabricarea articolelor de voiaj și marochinărie, harnașamentelor și încălțăminte; prepararea și vopsirea blănurilor		Numar persoane	57,00
2016	MUNICIPIUL ZALAU	Forța de muncă	REGIS - Numărul mediu de salariați din întreprinderi non-agricole active	Nomenclator CAEN - 16 - Prelucrarea lemnului, fabricarea produselor din lemn și plută, cu excepția mobilei; fabricarea articolelor din paie și din alte materiale vegetale împletite		Numar persoane	93,00
2016	MUNICIPIUL ZALAU	Forța de muncă	REGIS - Numărul mediu de salariați din întreprinderi non-agricole active	Nomenclator CAEN - 17 - Fabricarea hârtiei și a produselor din hârtie		Numar persoane	0,00
2016	MUNICIPIUL ZALAU	Forța de muncă	REGIS - Numărul mediu de salariați din întreprinderi non-agricole active	Nomenclator CAEN - 18 - Tipărire și reproducerea pe suporti a înregistrărilor		Numar persoane	98,00
2016	MUNICIPIUL ZALAU	Forța de muncă	REGIS - Numărul mediu de salariați din întreprinderi non-agricole active	Nomenclator CAEN - 20 - Fabricarea substanțelor și a produselor chimice		Numar persoane	42,00
2016	MUNICIPIUL ZALAU	Forța de muncă	REGIS - Numărul mediu de salariați din întreprinderi non-agricole active	Nomenclator CAEN - 21 - Fabricarea produselor farmaceutice de bază și a preparatelor farmaceutice		Numar persoane	0,00
2016	MUNICIPIUL	Forța de muncă	REGIS - Numărul mediu de	Nomenclator CAEN - 22 -		Numar	114,00

AN REFERINTA	LOCALITATE	DOMENIU	INDICATOR	CRITERIU	CRITERIU2	UM	VAL_INDICATOR
	ZALAU		salariați din întreprinderi non-agricole active	Fabricarea produselor din cauciuc și mase plastice		persoane	
2016	MUNICIPIUL ZALAU	Forța de muncă	REGIS - Numărul mediu de salariați din întreprinderi non-agricole active	Nomenclator CAEN - 23 - Fabricarea altor produse din minerale nemetalice		Numar persoane	56,00
2016	MUNICIPIUL ZALAU	Forța de muncă	REGIS - Numărul mediu de salariați din întreprinderi non-agricole active	Nomenclator CAEN - 24 - Industria metalurgică		Numar persoane	1508,00
2016	MUNICIPIUL ZALAU	Forța de muncă	REGIS - Numărul mediu de salariați din întreprinderi non-agricole active	Nomenclator CAEN - 25 - Industria construcțiilor metalice și a produselor din metal, exclusiv mașini, utilaje și instalații		Numar persoane	347,00
2016	MUNICIPIUL ZALAU	Forța de muncă	REGIS - Numărul mediu de salariați din întreprinderi non-agricole active	Nomenclator CAEN - 27 - Fabricarea echipamentelor electrice		Numar persoane	39,00
2016	MUNICIPIUL ZALAU	Forța de muncă	REGIS - Numărul mediu de salariați din întreprinderi non-agricole active	Nomenclator CAEN - 28 - Fabricarea de mașini, utilaje și echipamente n.c.a.		Numar persoane	420,00
2016	MUNICIPIUL ZALAU	Forța de muncă	REGIS - Numărul mediu de salariați din întreprinderi non-agricole active	Nomenclator CAEN - 30 - Fabricarea altor mijloace de transport		Numar persoane	62,00
2016	MUNICIPIUL ZALAU	Forța de muncă	REGIS - Numărul mediu de salariați din întreprinderi non-agricole active	Nomenclator CAEN - 31 - Fabricarea de mobilă		Numar persoane	511,00
2016	MUNICIPIUL ZALAU	Forța de muncă	REGIS - Numărul mediu de salariați din întreprinderi non-agricole active	Nomenclator CAEN - 32 - Alte activități industriale n.c.a.		Numar persoane	36,00
2016	MUNICIPIUL ZALAU	Forța de muncă	REGIS - Numărul mediu de salariați din întreprinderi non-agricole active	Nomenclator CAEN - 33 - Repararea, întreținerea și instalarea mașinilor și echipamentelor		Numar persoane	72,00
2016	MUNICIPIUL ZALAU	Forța de muncă	REGIS - Numărul mediu de salariați din întreprinderi non-	Nomenclator CAEN - 35 - Producția și furnizarea de		Numar persoane	7,00

AN REFERINTA	LOCALITATE	DOMENIU	INDICATOR	CRITERIU	CRITERIU2	UM	VAL_INDICATOR
			agricole active	energie electrică și termică, gaze, apă caldă și aer condiționat			
2016	MUNICIPIUL ZALAU	Forța de muncă	REGIS - Numărul mediu de salariați din întreprinderi non-agricole active	Nomenclator CAEN - 37 - Colectarea și epurarea apelor uzate		Numar persoane	12,00
2016	MUNICIPIUL ZALAU	Forța de muncă	REGIS - Numărul mediu de salariați din întreprinderi non-agricole active	Nomenclator CAEN - 38 - Colectarea, tratarea și eliminarea deșeurilor; activități de recuperare a materialelor reciclabile		Numar persoane	131,00
2016	MUNICIPIUL ZALAU	Forța de muncă	REGIS - Numărul mediu de salariați din întreprinderi non-agricole active	Nomenclator CAEN - 41 - Construcții de clădiri		Numar persoane	547,00
2016	MUNICIPIUL ZALAU	Forța de muncă	REGIS - Numărul mediu de salariați din întreprinderi non-agricole active	Nomenclator CAEN - 42 - Lucrări de geniu civil		Numar persoane	323,00
2016	MUNICIPIUL ZALAU	Forța de muncă	REGIS - Numărul mediu de salariați din întreprinderi non-agricole active	Nomenclator CAEN - 43 - Lucrări speciale de construcții		Numar persoane	552,00
2016	MUNICIPIUL ZALAU	Forța de muncă	REGIS - Numărul mediu de salariați din întreprinderi non-agricole active	Nomenclator CAEN - 45 - Comerț cu ridicata și cu amănuntul, întreținerea și repararea autovehiculelor și a motocicletelor		Numar persoane	489,00
2016	MUNICIPIUL ZALAU	Forța de muncă	REGIS - Numărul mediu de salariați din întreprinderi non-agricole active	Nomenclator CAEN - 46 - Comerț cu ridicata cu excepția comerțului cu autovehicule și motociclete		Numar persoane	1494,00
2016	MUNICIPIUL ZALAU	Forța de muncă	REGIS - Numărul mediu de salariați din întreprinderi non-agricole active	Nomenclator CAEN - 47 - Comerț cu amănuntul, cu excepția autovehiculelor și motocicletelor		Numar persoane	1552,00
2016	MUNICIPIUL ZALAU	Forța de muncă	REGIS - Numărul mediu de salariați din întreprinderi non-	Nomenclator CAEN - 49 - Transporturi terestre și		Numar persoane	972,00

AN REFERINTA	LOCALITATE	DOMENIU	INDICATOR	CRITERIU	CRITERIU2	UM	VAL_INDICATOR
			agricole active	transporturi prin conducte			
2016	MUNICIPIUL ZALAU	Forța de muncă	REGIS - Numărul mediu de salariați din întreprinderi non-agricole active	Nomenclator CAEN - 52 - Depozitare și activități auxiliare pentru transporturi		Numar persoane	18,00
2016	MUNICIPIUL ZALAU	Forța de muncă	REGIS - Numărul mediu de salariați din întreprinderi non-agricole active	Nomenclator CAEN - 53 - Activități de poștă și de curier		Numar persoane	54,00
2016	MUNICIPIUL ZALAU	Forța de muncă	REGIS - Numărul mediu de salariați din întreprinderi non-agricole active	Nomenclator CAEN - 55 - Hoteluri și alte facilități de cazare		Numar persoane	179,00
2016	MUNICIPIUL ZALAU	Forța de muncă	REGIS - Numărul mediu de salariați din întreprinderi non-agricole active	Nomenclator CAEN - 56 - Restaurante și alte activități de servicii de alimentație		Numar persoane	410,00
2016	MUNICIPIUL ZALAU	Forța de muncă	REGIS - Numărul mediu de salariați din întreprinderi non-agricole active	Nomenclator CAEN - 58 - Activități de editare		Numar persoane	73,00
2016	MUNICIPIUL ZALAU	Forța de muncă	REGIS - Numărul mediu de salariați din întreprinderi non-agricole active	Nomenclator CAEN - 59 - Activități de producție cinematografică, video și de programe de televiziune; înregistrări audio și activități de editare muzicală		Numar persoane	17,00
2016	MUNICIPIUL ZALAU	Forța de muncă	REGIS - Numărul mediu de salariați din întreprinderi non-agricole active	Nomenclator CAEN - 61 - Telecomunicații		Numar persoane	30,00
2016	MUNICIPIUL ZALAU	Forța de muncă	REGIS - Numărul mediu de salariați din întreprinderi non-agricole active	Nomenclator CAEN - 62 - Activități de servicii în tehnologia informației		Numar persoane	35,00
2016	MUNICIPIUL ZALAU	Forța de muncă	REGIS - Numărul mediu de salariați din întreprinderi non-agricole active	Nomenclator CAEN - 63 - Activități de servicii informatice		Numar persoane	11,00
2016	MUNICIPIUL ZALAU	Forța de muncă	REGIS - Numărul mediu de salariați din întreprinderi non-agricole active	Nomenclator CAEN - 64 - Intermedieri financiare, cu excepția activităților de asigurări		Numar persoane	22,00

AN REFERINTA	LOCALITATE	DOMENIU	INDICATOR	CRITERIU	CRITERIU2	UM	VAL_INDICATOR
				și ale fondurilor de pensii			
2016	MUNICIPIUL ZALAU	Forța de muncă	REGIS - Numărul mediu de salariați din întreprinderi non-agricole active	Nomenclator CAEN - 66 - Activități auxiliare pentru intermediari financiare, activități de asigurare și fonduri de pensii		Numar persoane	56,00
2016	MUNICIPIUL ZALAU	Forța de muncă	REGIS - Numărul mediu de salariați din întreprinderi non-agricole active	Nomenclator CAEN - 68 - Tranzacții imobiliare		Numar persoane	94,00
2016	MUNICIPIUL ZALAU	Forța de muncă	REGIS - Numărul mediu de salariați din întreprinderi non-agricole active	Nomenclator CAEN - 69 - Activități juridice și de contabilitate		Numar persoane	77,00
2016	MUNICIPIUL ZALAU	Forța de muncă	REGIS - Numărul mediu de salariați din întreprinderi non-agricole active	Nomenclator CAEN - 70 - Activități ale direcțiilor (centralelor), birourilor administrative centralizate; activități de management și de consultanță în management		Numar persoane	101,00
2016	MUNICIPIUL ZALAU	Forța de muncă	REGIS - Numărul mediu de salariați din întreprinderi non-agricole active	Nomenclator CAEN - 71 - Activități de arhitectură și inginerie; activități de testări și analiză tehnică		Numar persoane	192,00
2016	MUNICIPIUL ZALAU	Forța de muncă	REGIS - Numărul mediu de salariați din întreprinderi non-agricole active	Nomenclator CAEN - 72 - Cercetare-dezvoltare		Numar persoane	0,00
2016	MUNICIPIUL ZALAU	Forța de muncă	REGIS - Numărul mediu de salariați din întreprinderi non-agricole active	Nomenclator CAEN - 73 - Publicitate și activități de studiere a pieței		Numar persoane	24,00
2016	MUNICIPIUL ZALAU	Forța de muncă	REGIS - Numărul mediu de salariați din întreprinderi non-agricole active	Nomenclator CAEN - 74 - Alte activități profesionale, științifice și tehnice		Numar persoane	22,00
2016	MUNICIPIUL ZALAU	Forța de muncă	REGIS - Numărul mediu de salariați din întreprinderi non-agricole active	Nomenclator CAEN - 75 - Activități veterinare		Numar persoane	19,00

AN REFERINTA	LOCALITATE	DOMENIU	INDICATOR	CRITERIU	CRITERIU2	UM	VAL_INDICATOR
2016	MUNICIPIUL ZALAU	Forța de muncă	REGIS - Numărul mediu de salariați din întreprinderi non-agricole active	Nomenclator CAEN - 77 - Activități de închiriere și leasing		Numar persoane	25,00
2016	MUNICIPIUL ZALAU	Forța de muncă	REGIS - Numărul mediu de salariați din întreprinderi non-agricole active	Nomenclator CAEN - 78 - Activități de servicii privind forța de muncă		Numar persoane	36,00
2016	MUNICIPIUL ZALAU	Forța de muncă	REGIS - Numărul mediu de salariați din întreprinderi non-agricole active	Nomenclator CAEN - 79 - Activități ale agențiilor turistice și a tur-operatorilor; alte servicii de rezervare și asistență turistică		Numar persoane	8,00
2016	MUNICIPIUL ZALAU	Forța de muncă	REGIS - Numărul mediu de salariați din întreprinderi non-agricole active	Nomenclator CAEN - 80 - Activități de investigații și protecție		Numar persoane	449,00
2016	MUNICIPIUL ZALAU	Forța de muncă	REGIS - Numărul mediu de salariați din întreprinderi non-agricole active	Nomenclator CAEN - 81 - Activități de peisagistică și servicii pentru clădiri		Numar persoane	99,00
2016	MUNICIPIUL ZALAU	Forța de muncă	REGIS - Numărul mediu de salariați din întreprinderi non-agricole active	Nomenclator CAEN - 82 - Activități de secretariat, servicii suport și alte activități de servicii prestate în principal întreprinderilor		Numar persoane	153,00
2016	MUNICIPIUL ZALAU	Forța de muncă	REGIS - Numărul mediu de salariați din întreprinderi non-agricole active	Nomenclator CAEN - 85 - Învățământ		Numar persoane	64,00
2016	MUNICIPIUL ZALAU	Forța de muncă	REGIS - Numărul mediu de salariați din întreprinderi non-agricole active	Nomenclator CAEN - 86 - Activități referitoare la sănătatea umană		Numar persoane	357,00
2016	MUNICIPIUL ZALAU	Forța de muncă	REGIS - Numărul mediu de salariați din întreprinderi non-agricole active	Nomenclator CAEN - 87 - Servicii combinate de îngrijire medicală și asistență socială, cu cazare		Numar persoane	0,00
2016	MUNICIPIUL ZALAU	Forța de muncă	REGIS - Numărul mediu de salariați din întreprinderi non-agricole active	Nomenclator CAEN - 90 - Activități de creație și interpretare artistică		Numar persoane	3,00

AN REFERINTA	LOCALITATE	DOMENIU	INDICATOR	CRITERIU	CRITERIU2	UM	VAL_INDICATOR
2016	MUNICIPIUL ZALAU	Forța de muncă	REGIS - Numărul mediu de salariați din întreprinderi non-agricole active	Nomenclator CAEN - 92 - Activități de jocuri de noroc și pariuri		Numar persoane	27,00
2016	MUNICIPIUL ZALAU	Forța de muncă	REGIS - Numărul mediu de salariați din întreprinderi non-agricole active	Nomenclator CAEN - 93 - Activități sportive, recreative și distractive		Numar persoane	43,00
2016	MUNICIPIUL ZALAU	Forța de muncă	REGIS - Numărul mediu de salariați din întreprinderi non-agricole active	Nomenclator CAEN - 95 - Reparații de calculatoare, de articole personale și de uz gospodăresc		Numar persoane	144,00
2016	MUNICIPIUL ZALAU	Forța de muncă	REGIS - Numărul mediu de salariați din întreprinderi non-agricole active	Nomenclator CAEN - 96 - Alte activități de servicii		Numar persoane	76,00
2016	MUNICIPIUL ZALAU	Forța de muncă	REGIS - Numărul mediu de salariați din întreprinderi non-comerț active	Nomenclator CAEN - 01 - Agricultură, vânătoare și servicii anexe		Numar persoane	586,00
2016	MUNICIPIUL ZALAU	Forța de muncă	REGIS - Numărul mediu de salariați din întreprinderi non-comerț active	Nomenclator CAEN - 02 - Silvicultură și exploatare forestieră		Numar persoane	14,00
2016	MUNICIPIUL ZALAU	Forța de muncă	REGIS - Numărul mediu de salariați din întreprinderi non-comerț active	Nomenclator CAEN - 06 - Extracția petrolului brut și a gazelor naturale		Numar persoane	1,00
2016	MUNICIPIUL ZALAU	Forța de muncă	REGIS - Numărul mediu de salariați din întreprinderi non-comerț active	Nomenclator CAEN - 08 - Alte activități extractive		Numar persoane	42,00
2016	MUNICIPIUL ZALAU	Forța de muncă	REGIS - Numărul mediu de salariați din întreprinderi non-comerț active	Nomenclator CAEN - 10 - Industria alimentară		Numar persoane	275,00
2016	MUNICIPIUL ZALAU	Forța de muncă	REGIS - Numărul mediu de salariați din întreprinderi non-comerț active	Nomenclator CAEN - 11 - Fabricarea băuturilor		Numar persoane	4,00
2016	MUNICIPIUL ZALAU	Forța de muncă	REGIS - Numărul mediu de salariați din întreprinderi non-comerț active	Nomenclator CAEN - 13 - Fabricarea produselor textile		Numar persoane	31,00

AN REFERINTA	LOCALITATE	DOMENIU	INDICATOR	CRITERIU	CRITERIU2	UM	VAL_INDICATOR
2016	MUNICIPIUL ZALAU	Forța de muncă	REGIS - Numărul mediu de salariați din întreprinderi non-comerț active	Nomenclator CAEN - 14 - Fabricarea articolelor de îmbrăcăminte		Numar persoane	673,00
2016	MUNICIPIUL ZALAU	Forța de muncă	REGIS - Numărul mediu de salariați din întreprinderi non-comerț active	Nomenclator CAEN - 15 - Tăbăcirea și finisarea pieilor; fabricarea articolelor de voiaj și marochinărie, harnașamentelor și încălțăminte; prepararea și vopsirea blănurilor		Numar persoane	57,00
2016	MUNICIPIUL ZALAU	Forța de muncă	REGIS - Numărul mediu de salariați din întreprinderi non-comerț active	Nomenclator CAEN - 16 - Prelucrarea lemnului, fabricarea produselor din lemn și plută, cu excepția mobilei; fabricarea articolelor din paie și din alte materiale vegetale împletite		Numar persoane	93,00
2016	MUNICIPIUL ZALAU	Forța de muncă	REGIS - Numărul mediu de salariați din întreprinderi non-comerț active	Nomenclator CAEN - 17 - Fabricarea hârtiei și a produselor din hârtie		Numar persoane	0,00
2016	MUNICIPIUL ZALAU	Forța de muncă	REGIS - Numărul mediu de salariați din întreprinderi non-comerț active	Nomenclator CAEN - 18 - Tipărire și reproducerea pe suporturi a înregistrărilor		Numar persoane	98,00
2016	MUNICIPIUL ZALAU	Forța de muncă	REGIS - Numărul mediu de salariați din întreprinderi non-comerț active	Nomenclator CAEN - 20 - Fabricarea substanțelor și a produselor chimice		Numar persoane	42,00
2016	MUNICIPIUL ZALAU	Forța de muncă	REGIS - Numărul mediu de salariați din întreprinderi non-comerț active	Nomenclator CAEN - 21 - Fabricarea produselor farmaceutice de bază și a preparatelor farmaceutice		Numar persoane	0,00
2016	MUNICIPIUL ZALAU	Forța de muncă	REGIS - Numărul mediu de salariați din întreprinderi non-comerț active	Nomenclator CAEN - 22 - Fabricarea produselor din cauciuc și mase plastice		Numar persoane	114,00
2016	MUNICIPIUL ZALAU	Forța de muncă	REGIS - Numărul mediu de salariați din întreprinderi non-comerț active	Nomenclator CAEN - 23 - Fabricarea altor produse din minerale nemetalice		Numar persoane	56,00
2016	MUNICIPIUL	Forța de muncă	REGIS - Numărul mediu de	Nomenclator CAEN - 24 -		Numar	1508,00

AN REFERINTA	LOCALITATE	DOMENIU	INDICATOR	CRITERIU	CRITERIU2	UM	VAL_INDICATOR
	ZALAU		salariați din întreprinderi non-comerț active	Industria metalurgică		persoane	
2016	MUNICIPIUL ZALAU	Forța de muncă	REGIS - Numărul mediu de salariați din întreprinderi non-comerț active	Nomenclator CAEN - 25 - Industria construcțiilor metalice și a produselor din metal, exclusiv mașini, utilaje și instalații		Numar persoane	347,00
2016	MUNICIPIUL ZALAU	Forța de muncă	REGIS - Numărul mediu de salariați din întreprinderi non-comerț active	Nomenclator CAEN - 27 - Fabricarea echipamentelor electrice		Numar persoane	39,00
2016	MUNICIPIUL ZALAU	Forța de muncă	REGIS - Numărul mediu de salariați din întreprinderi non-comerț active	Nomenclator CAEN - 28 - Fabricarea de mașini, utilaje și echipamente n.c.a.		Numar persoane	420,00
2016	MUNICIPIUL ZALAU	Forța de muncă	REGIS - Numărul mediu de salariați din întreprinderi non-comerț active	Nomenclator CAEN - 30 - Fabricarea altor mijloace de transport		Numar persoane	62,00
2016	MUNICIPIUL ZALAU	Forța de muncă	REGIS - Numărul mediu de salariați din întreprinderi non-comerț active	Nomenclator CAEN - 31 - Fabricarea de mobilă		Numar persoane	511,00
2016	MUNICIPIUL ZALAU	Forța de muncă	REGIS - Numărul mediu de salariați din întreprinderi non-comerț active	Nomenclator CAEN - 32 - Alte activități industriale n.c.a.		Numar persoane	36,00
2016	MUNICIPIUL ZALAU	Forța de muncă	REGIS - Numărul mediu de salariați din întreprinderi non-comerț active	Nomenclator CAEN - 33 - Repararea, întreținerea și instalarea mașinilor și echipamentelor		Numar persoane	72,00
2016	MUNICIPIUL ZALAU	Forța de muncă	REGIS - Numărul mediu de salariați din întreprinderi non-comerț active	Nomenclator CAEN - 35 - Producția și furnizarea de energie electrică și termică, gaze, apă caldă și aer condiționat		Numar persoane	7,00
2016	MUNICIPIUL ZALAU	Forța de muncă	REGIS - Numărul mediu de salariați din întreprinderi non-comerț active	Nomenclator CAEN - 37 - Colectarea și epurarea apelor uzate		Numar persoane	12,00

AN REFERINTA	LOCALITATE	DOMENIU	INDICATOR	CRITERIU	CRITERIU2	UM	VAL_INDICATOR
2016	MUNICIPIUL ZALAU	Forța de muncă	REGIS - Numărul mediu de salariați din întreprinderi non-comerț active	Nomenclator CAEN - 38 - Colectarea, tratarea și eliminarea deșeurilor; activități de recuperare a materialelor reciclabile		Numar persoane	131,00
2016	MUNICIPIUL ZALAU	Forța de muncă	REGIS - Numărul mediu de salariați din întreprinderi non-comerț active	Nomenclator CAEN - 41 - Construcții de clădiri		Numar persoane	547,00
2016	MUNICIPIUL ZALAU	Forța de muncă	REGIS - Numărul mediu de salariați din întreprinderi non-comerț active	Nomenclator CAEN - 42 - Lucrări de geniu civil		Numar persoane	323,00
2016	MUNICIPIUL ZALAU	Forța de muncă	REGIS - Numărul mediu de salariați din întreprinderi non-comerț active	Nomenclator CAEN - 43 - Lucrări speciale de construcții		Numar persoane	552,00
2016	MUNICIPIUL ZALAU	Forța de muncă	REGIS - Numărul mediu de salariați din întreprinderi non-comerț active	Nomenclator CAEN - 49 - Transporturi terestre și transporturi prin conducte		Numar persoane	972,00
2016	MUNICIPIUL ZALAU	Forța de muncă	REGIS - Numărul mediu de salariați din întreprinderi non-comerț active	Nomenclator CAEN - 52 - Depozitare și activități auxiliare pentru transporturi		Numar persoane	18,00
2016	MUNICIPIUL ZALAU	Forța de muncă	REGIS - Numărul mediu de salariați din întreprinderi non-comerț active	Nomenclator CAEN - 53 - Activități de poștă și de curier		Numar persoane	54,00
2016	MUNICIPIUL ZALAU	Forța de muncă	REGIS - Numărul mediu de salariați din întreprinderi non-comerț active	Nomenclator CAEN - 55 - Hoteluri și alte facilități de cazare		Numar persoane	179,00
2016	MUNICIPIUL ZALAU	Forța de muncă	REGIS - Numărul mediu de salariați din întreprinderi non-comerț active	Nomenclator CAEN - 56 - Restaurante și alte activități de servicii de alimentație		Numar persoane	410,00
2016	MUNICIPIUL ZALAU	Forța de muncă	REGIS - Numărul mediu de salariați din întreprinderi non-comerț active	Nomenclator CAEN - 58 - Activități de editare		Numar persoane	73,00
2016	MUNICIPIUL ZALAU	Forța de muncă	REGIS - Numărul mediu de salariați din întreprinderi non-	Nomenclator CAEN - 59 - Activități de producție		Numar persoane	17,00

AN REFERINTA	LOCALITATE	DOMENIU	INDICATOR	CRITERIU	CRITERIU2	UM	VAL_INDICATOR
			comerț active	cinematografică, video și de programe de televiziune; înregistrări audio și activități de editare muzicală			
2016	MUNICIPIUL ZALAU	Forța de muncă	REGIS - Numărul mediu de salariați din întreprinderi non-comerț active	Nomenclator CAEN - 61 - Telecomunicații		Numar persoane	30,00
2016	MUNICIPIUL ZALAU	Forța de muncă	REGIS - Numărul mediu de salariați din întreprinderi non-comerț active	Nomenclator CAEN - 62 - Activități de servicii în tehnologia informației		Numar persoane	35,00
2016	MUNICIPIUL ZALAU	Forța de muncă	REGIS - Numărul mediu de salariați din întreprinderi non-comerț active	Nomenclator CAEN - 63 - Activități de servicii informatice		Numar persoane	11,00
2016	MUNICIPIUL ZALAU	Forța de muncă	REGIS - Numărul mediu de salariați din întreprinderi non-comerț active	Nomenclator CAEN - 64 - Intermedieri financiare, cu excepția activităților de asigurări și ale fondurilor de pensii		Numar persoane	22,00
2016	MUNICIPIUL ZALAU	Forța de muncă	REGIS - Numărul mediu de salariați din întreprinderi non-comerț active	Nomenclator CAEN - 66 - Activități auxiliare pentru intermedieri financiare, activități de asigurare și fonduri de pensii		Numar persoane	56,00
2016	MUNICIPIUL ZALAU	Forța de muncă	REGIS - Numărul mediu de salariați din întreprinderi non-comerț active	Nomenclator CAEN - 68 - Tranzacții imobiliare		Numar persoane	94,00
2016	MUNICIPIUL ZALAU	Forța de muncă	REGIS - Numărul mediu de salariați din întreprinderi non-comerț active	Nomenclator CAEN - 69 - Activități juridice și de contabilitate		Numar persoane	77,00
2016	MUNICIPIUL ZALAU	Forța de muncă	REGIS - Numărul mediu de salariați din întreprinderi non-comerț active	Nomenclator CAEN - 70 - Activități ale direcțiilor (centralelor), birourilor administrative centralizate; activități de management și de consultanță în management		Numar persoane	101,00
2016	MUNICIPIUL	Forța de muncă	REGIS - Numărul mediu de	Nomenclator CAEN - 71 -		Numar	192,00

AN REFERINTA	LOCALITATE	DOMENIU	INDICATOR	CRITERIU	CRITERIU2	UM	VAL_INDICATOR
	ZALAU		salariați din întreprinderi non-comerț active	Activități de arhitectură și inginerie; activități de testări și analiză tehnică		persoane	
2016	MUNICIPIUL ZALAU	Forța de muncă	REGIS - Numărul mediu de salariați din întreprinderi non-comerț active	Nomenclator CAEN - 72 - Cercetare-dezvoltare		Numar persoane	0,00
2016	MUNICIPIUL ZALAU	Forța de muncă	REGIS - Numărul mediu de salariați din întreprinderi non-comerț active	Nomenclator CAEN - 73 - Publicitate și activități de studiere a pieței		Numar persoane	24,00
2016	MUNICIPIUL ZALAU	Forța de muncă	REGIS - Numărul mediu de salariați din întreprinderi non-comerț active	Nomenclator CAEN - 74 - Alte activități profesionale, științifice și tehnice		Numar persoane	22,00
2016	MUNICIPIUL ZALAU	Forța de muncă	REGIS - Numărul mediu de salariați din întreprinderi non-comerț active	Nomenclator CAEN - 75 - Activități veterinare		Numar persoane	19,00
2016	MUNICIPIUL ZALAU	Forța de muncă	REGIS - Numărul mediu de salariați din întreprinderi non-comerț active	Nomenclator CAEN - 77 - Activități de închiriere și leasing		Numar persoane	25,00
2016	MUNICIPIUL ZALAU	Forța de muncă	REGIS - Numărul mediu de salariați din întreprinderi non-comerț active	Nomenclator CAEN - 78 - Activități de servicii privind forța de muncă		Numar persoane	36,00
2016	MUNICIPIUL ZALAU	Forța de muncă	REGIS - Numărul mediu de salariați din întreprinderi non-comerț active	Nomenclator CAEN - 79 - Activități ale agențiilor turistice și a tur-operatorilor; alte servicii de rezervare și asistență turistică		Numar persoane	8,00
2016	MUNICIPIUL ZALAU	Forța de muncă	REGIS - Numărul mediu de salariați din întreprinderi non-comerț active	Nomenclator CAEN - 80 - Activități de investigații și protecție		Numar persoane	449,00
2016	MUNICIPIUL ZALAU	Forța de muncă	REGIS - Numărul mediu de salariați din întreprinderi non-comerț active	Nomenclator CAEN - 81 - Activități de peisagistică și servicii pentru clădiri		Numar persoane	99,00
2016	MUNICIPIUL ZALAU	Forța de muncă	REGIS - Numărul mediu de salariați din întreprinderi non-	Nomenclator CAEN - 82 - Activități de secretariat, servicii		Numar persoane	153,00

AN REFERINTA	LOCALITATE	DOMENIU	INDICATOR	CRITERIU	CRITERIU2	UM	VAL_INDICATOR
			comerț active	suport și alte activități de servicii prestate în principal întreprinderilor			
2016	MUNICIPIUL ZALAU	Forța de muncă	REGIS - Numărul mediu de salariați din întreprinderi non-comerț active	Nomenclator CAEN - 85 - Învățământ		Numar persoane	64,00
2016	MUNICIPIUL ZALAU	Forța de muncă	REGIS - Numărul mediu de salariați din întreprinderi non-comerț active	Nomenclator CAEN - 86 - Activități referitoare la sănătatea umană		Numar persoane	357,00
2016	MUNICIPIUL ZALAU	Forța de muncă	REGIS - Numărul mediu de salariați din întreprinderi non-comerț active	Nomenclator CAEN - 87 - Servicii combinate de îngrijire medicală și asistență socială, cu cazare		Numar persoane	0,00
2016	MUNICIPIUL ZALAU	Forța de muncă	REGIS - Numărul mediu de salariați din întreprinderi non-comerț active	Nomenclator CAEN - 90 - Activități de creație și interpretare artistică		Numar persoane	3,00
2016	MUNICIPIUL ZALAU	Forța de muncă	REGIS - Numărul mediu de salariați din întreprinderi non-comerț active	Nomenclator CAEN - 92 - Activități de jocuri de noroc și pariuri		Numar persoane	27,00
2016	MUNICIPIUL ZALAU	Forța de muncă	REGIS - Numărul mediu de salariați din întreprinderi non-comerț active	Nomenclator CAEN - 93 - Activități sportive, recreative și distractive		Numar persoane	43,00
2016	MUNICIPIUL ZALAU	Forța de muncă	REGIS - Numărul mediu de salariați din întreprinderi non-comerț active	Nomenclator CAEN - 95 - Reparații de calculatoare, de articole personale și de uz gospodăresc		Numar persoane	144,00
2016	MUNICIPIUL ZALAU	Forța de muncă	REGIS - Numărul mediu de salariați din întreprinderi non-comerț active	Nomenclator CAEN - 96 - Alte activități de servicii		Numar persoane	76,00
2016	MUNICIPIUL ZALAU	Forța de muncă	SOM101E - Someri înregistrați la sfârșitul anului, pe sexe	Sex - Total		Numar persoane	652,00
2016	MUNICIPIUL ZALAU	Forța de muncă	SOM101E - Someri înregistrați la sfârșitul anului, pe sexe	Sex - Masculin		Numar persoane	341,00
2016	MUNICIPIUL	Forța de muncă	SOM101E - Someri înregistrați la	Sex - Feminin		Numar	311,00

AN REFERINTA	LOCALITATE	DOMENIU	INDICATOR	CRITERIU	CRITERIU2	UM	VAL_INDICATOR
	ZALAU		sfârșitul anului, pe sexe			persoane	
2016	MUNICIPIUL ZALAU	Forța de muncă	SOM101F - Ponderea somerilor înregistrați la sfârșitul lunii în totalul resurselor de munca, pe sexe	Sex - Total		Procente	1,30
2016	MUNICIPIUL ZALAU	Forța de muncă	SOM101F - Ponderea somerilor înregistrați la sfârșitul lunii în totalul resurselor de munca, pe sexe	Sex - Masculin		Procente	1,40
2016	MUNICIPIUL ZALAU	Forța de muncă	SOM101F - Ponderea somerilor înregistrați la sfârșitul lunii în totalul resurselor de munca, pe sexe	Sex - Feminin		Procente	1,20
2016	MUNICIPIUL ZALAU	Echiparea teritoriului	GOS102A - Suprafata intravilana a municipiilor si oraselor			Hectare	2535,00
2016	MUNICIPIUL ZALAU	Echiparea teritoriului	GOS103A - Suprafata spațiilor verzi (municipii și orașe)			Hectare	151,00
2016	MUNICIPIUL ZALAU	Echiparea teritoriului	GOS104A - Lungimea străzilor orășenești			Kilometri	156,00
2016	MUNICIPIUL ZALAU	Echiparea teritoriului	GOS105A - Lungimea străzilor orășenești modernizate			Kilometri	101,00
2016	MUNICIPIUL ZALAU	Echiparea teritoriului	GOS106B - Lungimea totală a rețelei simple de distribuție a apei potabile			Kilometri	146,40
2016	MUNICIPIUL ZALAU	Echiparea teritoriului	GOS107A - Capacitatea instalațiilor de producere a apei potabile			Metri cubi pe zi	49,00
2016	MUNICIPIUL ZALAU	Echiparea teritoriului	GOS108A - Cantitatea de apă potabilă distribuită consumatorilor	Destinatia apei distribuite - Total		Mii metri cubi	3203,00
2016	MUNICIPIUL ZALAU	Echiparea teritoriului	GOS108A - Cantitatea de apă potabilă distribuită consumatorilor	Destinatia apei distribuite - Din care: pentru uz casnic		Mii metri cubi	1952,00
2016	MUNICIPIUL ZALAU	Echiparea teritoriului	GOS110A - Lungimea totală simplă a conductelor de			Kilometri	174,20

AN REFERINTA	LOCALITATE	DOMENIU	INDICATOR	CRITERIU	CRITERIU2	UM	VAL_INDICATOR
			canalizare				
2016	MUNICIPIUL ZALAU	Echiparea teritoriului	GOS112B - Numarul vehiculelor in inventar pentru transport public local de pasageri, pe tipuri de vehicule	Tipuri de vehicule pentru transport public local de pasageri - Autobuze si microbuze		Numar	46,00
2016	MUNICIPIUL ZALAU	Echiparea teritoriului	GOS116A - Lungimea totală a conductelor de distribuție a gazelor			Kilometri	139,50
2016	MUNICIPIUL ZALAU	Echiparea teritoriului	GOS118A - Gaze naturale distribuite, după destinație	Destinatia gazelor naturale distribuite - Total		Mii metri cubi	35748,00
2016	MUNICIPIUL ZALAU	Echiparea teritoriului	GOS118A - Gaze naturale distribuite, după destinație	Destinatia gazelor naturale distribuite - Din care: pentru uz casnic		Mii metri cubi	18193,00
2016	MUNICIPIUL ZALAU	Echiparea teritoriului	LOC101B - Locuințe existente la sfârșitul anului, pe forme de proprietate	Forme de proprietate - Total		Numar	25114,00
2016	MUNICIPIUL ZALAU	Echiparea teritoriului	LOC101B - Locuințe existente la sfârșitul anului, pe forme de proprietate	Forme de proprietate - Proprietate publica		Numar	365,00
2016	MUNICIPIUL ZALAU	Echiparea teritoriului	LOC101B - Locuințe existente la sfârșitul anului, pe forme de proprietate	Forme de proprietate - Proprietate privata		Numar	24749,00
2016	MUNICIPIUL ZALAU	Echiparea teritoriului	LOC103B - Suprafața locuibilă existentă la sfârșitul anului, pe forme de proprietate	Forme de proprietate - Total		Metri patrati arie desfasurata	1277257,00
2016	MUNICIPIUL ZALAU	Echiparea teritoriului	LOC103B - Suprafața locuibilă existentă la sfârșitul anului, pe forme de proprietate	Forme de proprietate - Proprietate publica		Metri patrati arie desfasurata	9951,00
2016	MUNICIPIUL ZALAU	Echiparea teritoriului	LOC103B - Suprafața locuibilă existentă la sfârșitul anului, pe forme de proprietate	Forme de proprietate - Proprietate privata		Metri patrati arie desfasurata	1267306,00
2016	MUNICIPIUL ZALAU	Echiparea teritoriului	WEB21 - Autoturisme – persoane fizice (Număr)			Numar	20578,00

AN REFERINTA	LOCALITATE	DOMENIU	INDICATOR	CRITERIU	CRITERIU2	UM	VAL_INDICATOR
2016	MUNICIPIUL ZALAU	Populație	POP107D - POPULATIA DUPA DOMICILIU la 1 ianuarie pe grupe de varsta si sexe	Grupe de varsta - Total	Sex - Total	Numar persoane	69857,00
2016	MUNICIPIUL ZALAU	Populație	POP107D - POPULATIA DUPA DOMICILIU la 1 ianuarie pe grupe de varsta si sexe	Grupe de varsta - Total	Sex - Masculin	Numar persoane	34032,00
2016	MUNICIPIUL ZALAU	Populație	POP107D - POPULATIA DUPA DOMICILIU la 1 ianuarie pe grupe de varsta si sexe	Grupe de varsta - Total	Sex - Feminin	Numar persoane	35825,00
2016	MUNICIPIUL ZALAU	Populație	POP107D - POPULATIA DUPA DOMICILIU la 1 ianuarie pe grupe de varsta si sexe	Grupe de varsta - 0- 4 ani	Sex - Total	Numar persoane	3352,00
2016	MUNICIPIUL ZALAU	Populație	POP107D - POPULATIA DUPA DOMICILIU la 1 ianuarie pe grupe de varsta si sexe	Grupe de varsta - 0- 4 ani	Sex - Masculin	Numar persoane	1684,00
2016	MUNICIPIUL ZALAU	Populație	POP107D - POPULATIA DUPA DOMICILIU la 1 ianuarie pe grupe de varsta si sexe	Grupe de varsta - 0- 4 ani	Sex - Feminin	Numar persoane	1668,00
2016	MUNICIPIUL ZALAU	Populație	POP107D - POPULATIA DUPA DOMICILIU la 1 ianuarie pe grupe de varsta si sexe	Grupe de varsta - 5- 9 ani	Sex - Total	Numar persoane	3453,00
2016	MUNICIPIUL ZALAU	Populație	POP107D - POPULATIA DUPA DOMICILIU la 1 ianuarie pe grupe de varsta si sexe	Grupe de varsta - 5- 9 ani	Sex - Masculin	Numar persoane	1781,00
2016	MUNICIPIUL ZALAU	Populație	POP107D - POPULATIA DUPA DOMICILIU la 1 ianuarie pe grupe de varsta si sexe	Grupe de varsta - 5- 9 ani	Sex - Feminin	Numar persoane	1672,00
2016	MUNICIPIUL ZALAU	Populație	POP107D - POPULATIA DUPA DOMICILIU la 1 ianuarie pe grupe de varsta si sexe	Grupe de varsta - 10-14 ani	Sex - Total	Numar persoane	3217,00
2016	MUNICIPIUL ZALAU	Populație	POP107D - POPULATIA DUPA DOMICILIU la 1 ianuarie pe grupe de varsta si sexe	Grupe de varsta - 10-14 ani	Sex - Masculin	Numar persoane	1610,00
2016	MUNICIPIUL	Populație	POP107D - POPULATIA DUPA	Grupe de varsta - 10-14 ani	Sex - Feminin	Numar	1607,00

AN REFERINTA	LOCALITATE	DOMENIU	INDICATOR	CRITERIU	CRITERIU2	UM	VAL_INDICATOR
	ZALAU		DOMICILIU la 1 ianuarie pe grupe de varsta si sexe			persoane	
2016	MUNICIPIUL ZALAU	Populație	POP107D - POPULATIA DUPA DOMICILIU la 1 ianuarie pe grupe de varsta si sexe	Grupe de varsta - 15-19 ani	Sex - Total	Numar persoane	3304,00
2016	MUNICIPIUL ZALAU	Populație	POP107D - POPULATIA DUPA DOMICILIU la 1 ianuarie pe grupe de varsta si sexe	Grupe de varsta - 15-19 ani	Sex - Masculin	Numar persoane	1650,00
2016	MUNICIPIUL ZALAU	Populație	POP107D - POPULATIA DUPA DOMICILIU la 1 ianuarie pe grupe de varsta si sexe	Grupe de varsta - 15-19 ani	Sex - Feminin	Numar persoane	1654,00
2016	MUNICIPIUL ZALAU	Populație	POP107D - POPULATIA DUPA DOMICILIU la 1 ianuarie pe grupe de varsta si sexe	Grupe de varsta - 20-24 ani	Sex - Total	Numar persoane	4049,00
2016	MUNICIPIUL ZALAU	Populație	POP107D - POPULATIA DUPA DOMICILIU la 1 ianuarie pe grupe de varsta si sexe	Grupe de varsta - 20-24 ani	Sex - Masculin	Numar persoane	2009,00
2016	MUNICIPIUL ZALAU	Populație	POP107D - POPULATIA DUPA DOMICILIU la 1 ianuarie pe grupe de varsta si sexe	Grupe de varsta - 20-24 ani	Sex - Feminin	Numar persoane	2040,00
2016	MUNICIPIUL ZALAU	Populație	POP107D - POPULATIA DUPA DOMICILIU la 1 ianuarie pe grupe de varsta si sexe	Grupe de varsta - 25-29 ani	Sex - Total	Numar persoane	6541,00
2016	MUNICIPIUL ZALAU	Populație	POP107D - POPULATIA DUPA DOMICILIU la 1 ianuarie pe grupe de varsta si sexe	Grupe de varsta - 25-29 ani	Sex - Masculin	Numar persoane	3366,00
2016	MUNICIPIUL ZALAU	Populație	POP107D - POPULATIA DUPA DOMICILIU la 1 ianuarie pe grupe de varsta si sexe	Grupe de varsta - 25-29 ani	Sex - Feminin	Numar persoane	3175,00
2016	MUNICIPIUL ZALAU	Populație	POP107D - POPULATIA DUPA DOMICILIU la 1 ianuarie pe grupe de varsta si sexe	Grupe de varsta - 30-34 ani	Sex - Total	Numar persoane	5987,00
2016	MUNICIPIUL ZALAU	Populație	POP107D - POPULATIA DUPA DOMICILIU la 1 ianuarie pe grupe de varsta si sexe	Grupe de varsta - 30-34 ani	Sex - Masculin	Numar persoane	3041,00

AN REFERINTA	LOCALITATE	DOMENIU	INDICATOR	CRTERIU	CRTERIU2	UM	VAL_INDICATOR
			de varsta si sexe				
2016	MUNICIPIUL ZALAU	Populație	POP107D - POPULATIA DUPA DOMICILIU la 1 ianuarie pe grupe de varsta si sexe	Grupe de varsta - 30-34 ani	Sex - Feminin	Numar persoane	2946,00
2016	MUNICIPIUL ZALAU	Populație	POP107D - POPULATIA DUPA DOMICILIU la 1 ianuarie pe grupe de varsta si sexe	Grupe de varsta - 35-39 ani	Sex - Total	Numar persoane	6133,00
2016	MUNICIPIUL ZALAU	Populație	POP107D - POPULATIA DUPA DOMICILIU la 1 ianuarie pe grupe de varsta si sexe	Grupe de varsta - 35-39 ani	Sex - Masculin	Numar persoane	3028,00
2016	MUNICIPIUL ZALAU	Populație	POP107D - POPULATIA DUPA DOMICILIU la 1 ianuarie pe grupe de varsta si sexe	Grupe de varsta - 35-39 ani	Sex - Feminin	Numar persoane	3105,00
2016	MUNICIPIUL ZALAU	Populație	POP107D - POPULATIA DUPA DOMICILIU la 1 ianuarie pe grupe de varsta si sexe	Grupe de varsta - 40-44 ani	Sex - Total	Numar persoane	5818,00
2016	MUNICIPIUL ZALAU	Populație	POP107D - POPULATIA DUPA DOMICILIU la 1 ianuarie pe grupe de varsta si sexe	Grupe de varsta - 40-44 ani	Sex - Masculin	Numar persoane	2823,00
2016	MUNICIPIUL ZALAU	Populație	POP107D - POPULATIA DUPA DOMICILIU la 1 ianuarie pe grupe de varsta si sexe	Grupe de varsta - 40-44 ani	Sex - Feminin	Numar persoane	2995,00
2016	MUNICIPIUL ZALAU	Populație	POP107D - POPULATIA DUPA DOMICILIU la 1 ianuarie pe grupe de varsta si sexe	Grupe de varsta - 45-49 ani	Sex - Total	Numar persoane	6156,00
2016	MUNICIPIUL ZALAU	Populație	POP107D - POPULATIA DUPA DOMICILIU la 1 ianuarie pe grupe de varsta si sexe	Grupe de varsta - 45-49 ani	Sex - Masculin	Numar persoane	2798,00
2016	MUNICIPIUL ZALAU	Populație	POP107D - POPULATIA DUPA DOMICILIU la 1 ianuarie pe grupe de varsta si sexe	Grupe de varsta - 45-49 ani	Sex - Feminin	Numar persoane	3358,00
2016	MUNICIPIUL ZALAU	Populație	POP107D - POPULATIA DUPA DOMICILIU la 1 ianuarie pe grupe de varsta si sexe	Grupe de varsta - 50-54 ani	Sex - Total	Numar persoane	5385,00

AN REFERINTA	LOCALITATE	DOMENIU	INDICATOR	CRITERIU	CRITERIU2	UM	VAL_INDICATOR
2016	MUNICIPIUL ZALAU	Populație	POP107D - POPULATIA DUPA DOMICILIU la 1 ianuarie pe grupe de varsta si sexe	Grupe de varsta - 50-54 ani	Sex - Masculin	Numar persoane	2493,00
2016	MUNICIPIUL ZALAU	Populație	POP107D - POPULATIA DUPA DOMICILIU la 1 ianuarie pe grupe de varsta si sexe	Grupe de varsta - 50-54 ani	Sex - Feminin	Numar persoane	2892,00
2016	MUNICIPIUL ZALAU	Populație	POP107D - POPULATIA DUPA DOMICILIU la 1 ianuarie pe grupe de varsta si sexe	Grupe de varsta - 55-59 ani	Sex - Total	Numar persoane	5732,00
2016	MUNICIPIUL ZALAU	Populație	POP107D - POPULATIA DUPA DOMICILIU la 1 ianuarie pe grupe de varsta si sexe	Grupe de varsta - 55-59 ani	Sex - Masculin	Numar persoane	2722,00
2016	MUNICIPIUL ZALAU	Populație	POP107D - POPULATIA DUPA DOMICILIU la 1 ianuarie pe grupe de varsta si sexe	Grupe de varsta - 55-59 ani	Sex - Feminin	Numar persoane	3010,00
2016	MUNICIPIUL ZALAU	Populație	POP107D - POPULATIA DUPA DOMICILIU la 1 ianuarie pe grupe de varsta si sexe	Grupe de varsta - 60-64 ani	Sex - Total	Numar persoane	4791,00
2016	MUNICIPIUL ZALAU	Populație	POP107D - POPULATIA DUPA DOMICILIU la 1 ianuarie pe grupe de varsta si sexe	Grupe de varsta - 60-64 ani	Sex - Masculin	Numar persoane	2362,00
2016	MUNICIPIUL ZALAU	Populație	POP107D - POPULATIA DUPA DOMICILIU la 1 ianuarie pe grupe de varsta si sexe	Grupe de varsta - 60-64 ani	Sex - Feminin	Numar persoane	2429,00
2016	MUNICIPIUL ZALAU	Populație	POP107D - POPULATIA DUPA DOMICILIU la 1 ianuarie pe grupe de varsta si sexe	Grupe de varsta - 65-69 ani	Sex - Total	Numar persoane	2832,00
2016	MUNICIPIUL ZALAU	Populație	POP107D - POPULATIA DUPA DOMICILIU la 1 ianuarie pe grupe de varsta si sexe	Grupe de varsta - 65-69 ani	Sex - Masculin	Numar persoane	1392,00
2016	MUNICIPIUL ZALAU	Populație	POP107D - POPULATIA DUPA DOMICILIU la 1 ianuarie pe grupe de varsta si sexe	Grupe de varsta - 65-69 ani	Sex - Feminin	Numar persoane	1440,00
2016	MUNICIPIUL	Populație	POP107D - POPULATIA DUPA	Grupe de varsta - 70-74 ani	Sex - Total	Numar	1406,00

AN REFERINTA	LOCALITATE	DOMENIU	INDICATOR	CRTERIU	CRTERIU2	UM	VAL_INDICATOR
	ZALAU		DOMICILIU la 1 ianuarie pe grupe de varsta si sexe			persoane	
2016	MUNICIPIUL ZALAU	Populație	POP107D - POPULATIA DUPA DOMICILIU la 1 ianuarie pe grupe de varsta si sexe	Grupe de varsta - 70-74 ani	Sex - Masculin	Numar persoane	641,00
2016	MUNICIPIUL ZALAU	Populație	POP107D - POPULATIA DUPA DOMICILIU la 1 ianuarie pe grupe de varsta si sexe	Grupe de varsta - 70-74 ani	Sex - Feminin	Numar persoane	765,00
2016	MUNICIPIUL ZALAU	Populație	POP107D - POPULATIA DUPA DOMICILIU la 1 ianuarie pe grupe de varsta si sexe	Grupe de varsta - 75-79 ani	Sex - Total	Numar persoane	898,00
2016	MUNICIPIUL ZALAU	Populație	POP107D - POPULATIA DUPA DOMICILIU la 1 ianuarie pe grupe de varsta si sexe	Grupe de varsta - 75-79 ani	Sex - Masculin	Numar persoane	363,00
2016	MUNICIPIUL ZALAU	Populație	POP107D - POPULATIA DUPA DOMICILIU la 1 ianuarie pe grupe de varsta si sexe	Grupe de varsta - 75-79 ani	Sex - Feminin	Numar persoane	535,00
2016	MUNICIPIUL ZALAU	Populație	POP107D - POPULATIA DUPA DOMICILIU la 1 ianuarie pe grupe de varsta si sexe	Grupe de varsta - 80-84 ani	Sex - Total	Numar persoane	510,00
2016	MUNICIPIUL ZALAU	Populație	POP107D - POPULATIA DUPA DOMICILIU la 1 ianuarie pe grupe de varsta si sexe	Grupe de varsta - 80-84 ani	Sex - Masculin	Numar persoane	173,00
2016	MUNICIPIUL ZALAU	Populație	POP107D - POPULATIA DUPA DOMICILIU la 1 ianuarie pe grupe de varsta si sexe	Grupe de varsta - 80-84 ani	Sex - Feminin	Numar persoane	337,00
2016	MUNICIPIUL ZALAU	Populație	POP107D - POPULATIA DUPA DOMICILIU la 1 ianuarie pe grupe de varsta si sexe	Grupe de varsta - 85 ani si peste	Sex - Total	Numar persoane	293,00
2016	MUNICIPIUL ZALAU	Populație	POP107D - POPULATIA DUPA DOMICILIU la 1 ianuarie pe grupe de varsta si sexe	Grupe de varsta - 85 ani si peste	Sex - Masculin	Numar persoane	96,00
2016	MUNICIPIUL ZALAU	Populație	POP107D - POPULATIA DUPA DOMICILIU la 1 ianuarie pe grupe de varsta si sexe	Grupe de varsta - 85 ani si peste	Sex - Feminin	Numar persoane	197,00

AN REFERINTA	LOCALITATE	DOMENIU	INDICATOR	CRTERIU	CRTERIU2	UM	VAL_INDICATOR
			de varsta si sexe				
2016	MUNICIPIUL ZALAU	Populație	POP108D - POPULATIA DUPA DOMICILIU la 1 iulie pe grupe de varsta si sexe	Grupe de varsta - Total	Sex - Total	Numar persoane	69569,00
2016	MUNICIPIUL ZALAU	Populație	POP108D - POPULATIA DUPA DOMICILIU la 1 iulie pe grupe de varsta si sexe	Grupe de varsta - Total	Sex - Masculin	Numar persoane	33872,00
2016	MUNICIPIUL ZALAU	Populație	POP108D - POPULATIA DUPA DOMICILIU la 1 iulie pe grupe de varsta si sexe	Grupe de varsta - Total	Sex - Feminin	Numar persoane	35697,00
2016	MUNICIPIUL ZALAU	Populație	POP108D - POPULATIA DUPA DOMICILIU la 1 iulie pe grupe de varsta si sexe	Grupe de varsta - 0- 4 ani	Sex - Total	Numar persoane	3401,00
2016	MUNICIPIUL ZALAU	Populație	POP108D - POPULATIA DUPA DOMICILIU la 1 iulie pe grupe de varsta si sexe	Grupe de varsta - 0- 4 ani	Sex - Masculin	Numar persoane	1720,00
2016	MUNICIPIUL ZALAU	Populație	POP108D - POPULATIA DUPA DOMICILIU la 1 iulie pe grupe de varsta si sexe	Grupe de varsta - 0- 4 ani	Sex - Feminin	Numar persoane	1681,00
2016	MUNICIPIUL ZALAU	Populație	POP108D - POPULATIA DUPA DOMICILIU la 1 iulie pe grupe de varsta si sexe	Grupe de varsta - 5- 9 ani	Sex - Total	Numar persoane	3406,00
2016	MUNICIPIUL ZALAU	Populație	POP108D - POPULATIA DUPA DOMICILIU la 1 iulie pe grupe de varsta si sexe	Grupe de varsta - 5- 9 ani	Sex - Masculin	Numar persoane	1742,00
2016	MUNICIPIUL ZALAU	Populație	POP108D - POPULATIA DUPA DOMICILIU la 1 iulie pe grupe de varsta si sexe	Grupe de varsta - 5- 9 ani	Sex - Feminin	Numar persoane	1664,00
2016	MUNICIPIUL ZALAU	Populație	POP108D - POPULATIA DUPA DOMICILIU la 1 iulie pe grupe de varsta si sexe	Grupe de varsta - 10-14 ani	Sex - Total	Numar persoane	3222,00
2016	MUNICIPIUL ZALAU	Populație	POP108D - POPULATIA DUPA DOMICILIU la 1 iulie pe grupe de varsta si sexe	Grupe de varsta - 10-14 ani	Sex - Masculin	Numar persoane	1640,00

AN REFERINTA	LOCALITATE	DOMENIU	INDICATOR	CRITERIU	CRITERIU2	UM	VAL_INDICATOR
2016	MUNICIPIUL ZALAU	Populație	POP108D - POPULATIA DUPA DOMICILIU la 1 iulie pe grupe de varsta si sexe	Grupe de varsta - 10-14 ani	Sex - Feminin	Numar persoane	1582,00
2016	MUNICIPIUL ZALAU	Populație	POP108D - POPULATIA DUPA DOMICILIU la 1 iulie pe grupe de varsta si sexe	Grupe de varsta - 15-19 ani	Sex - Total	Numar persoane	3281,00
2016	MUNICIPIUL ZALAU	Populație	POP108D - POPULATIA DUPA DOMICILIU la 1 iulie pe grupe de varsta si sexe	Grupe de varsta - 15-19 ani	Sex - Masculin	Numar persoane	1626,00
2016	MUNICIPIUL ZALAU	Populație	POP108D - POPULATIA DUPA DOMICILIU la 1 iulie pe grupe de varsta si sexe	Grupe de varsta - 15-19 ani	Sex - Feminin	Numar persoane	1655,00
2016	MUNICIPIUL ZALAU	Populație	POP108D - POPULATIA DUPA DOMICILIU la 1 iulie pe grupe de varsta si sexe	Grupe de varsta - 20-24 ani	Sex - Total	Numar persoane	3842,00
2016	MUNICIPIUL ZALAU	Populație	POP108D - POPULATIA DUPA DOMICILIU la 1 iulie pe grupe de varsta si sexe	Grupe de varsta - 20-24 ani	Sex - Masculin	Numar persoane	1907,00
2016	MUNICIPIUL ZALAU	Populație	POP108D - POPULATIA DUPA DOMICILIU la 1 iulie pe grupe de varsta si sexe	Grupe de varsta - 20-24 ani	Sex - Feminin	Numar persoane	1935,00
2016	MUNICIPIUL ZALAU	Populație	POP108D - POPULATIA DUPA DOMICILIU la 1 iulie pe grupe de varsta si sexe	Grupe de varsta - 25-29 ani	Sex - Total	Numar persoane	6345,00
2016	MUNICIPIUL ZALAU	Populație	POP108D - POPULATIA DUPA DOMICILIU la 1 iulie pe grupe de varsta si sexe	Grupe de varsta - 25-29 ani	Sex - Masculin	Numar persoane	3286,00
2016	MUNICIPIUL ZALAU	Populație	POP108D - POPULATIA DUPA DOMICILIU la 1 iulie pe grupe de varsta si sexe	Grupe de varsta - 25-29 ani	Sex - Feminin	Numar persoane	3059,00
2016	MUNICIPIUL ZALAU	Populație	POP108D - POPULATIA DUPA DOMICILIU la 1 iulie pe grupe de varsta si sexe	Grupe de varsta - 30-34 ani	Sex - Total	Numar persoane	5945,00
2016	MUNICIPIUL	Populație	POP108D - POPULATIA DUPA	Grupe de varsta - 30-34 ani	Sex - Masculin	Numar	2992,00

AN REFERINTA	LOCALITATE	DOMENIU	INDICATOR	CRTERIU	CRTERIU2	UM	VAL_INDICATOR
	ZALAU		DOMICILIU la 1 iulie pe grupe de varsta si sexe			persoane	
2016	MUNICIPIUL ZALAU	Populație	POP108D - POPULATIA DUPA DOMICILIU la 1 iulie pe grupe de varsta si sexe	Grupe de varsta - 30-34 ani	Sex - Feminin	Numar persoane	2953,00
2016	MUNICIPIUL ZALAU	Populație	POP108D - POPULATIA DUPA DOMICILIU la 1 iulie pe grupe de varsta si sexe	Grupe de varsta - 35-39 ani	Sex - Total	Numar persoane	6071,00
2016	MUNICIPIUL ZALAU	Populație	POP108D - POPULATIA DUPA DOMICILIU la 1 iulie pe grupe de varsta si sexe	Grupe de varsta - 35-39 ani	Sex - Masculin	Numar persoane	3002,00
2016	MUNICIPIUL ZALAU	Populație	POP108D - POPULATIA DUPA DOMICILIU la 1 iulie pe grupe de varsta si sexe	Grupe de varsta - 35-39 ani	Sex - Feminin	Numar persoane	3069,00
2016	MUNICIPIUL ZALAU	Populație	POP108D - POPULATIA DUPA DOMICILIU la 1 iulie pe grupe de varsta si sexe	Grupe de varsta - 40-44 ani	Sex - Total	Numar persoane	5839,00
2016	MUNICIPIUL ZALAU	Populație	POP108D - POPULATIA DUPA DOMICILIU la 1 iulie pe grupe de varsta si sexe	Grupe de varsta - 40-44 ani	Sex - Masculin	Numar persoane	2855,00
2016	MUNICIPIUL ZALAU	Populație	POP108D - POPULATIA DUPA DOMICILIU la 1 iulie pe grupe de varsta si sexe	Grupe de varsta - 40-44 ani	Sex - Feminin	Numar persoane	2984,00
2016	MUNICIPIUL ZALAU	Populație	POP108D - POPULATIA DUPA DOMICILIU la 1 iulie pe grupe de varsta si sexe	Grupe de varsta - 45-49 ani	Sex - Total	Numar persoane	6208,00
2016	MUNICIPIUL ZALAU	Populație	POP108D - POPULATIA DUPA DOMICILIU la 1 iulie pe grupe de varsta si sexe	Grupe de varsta - 45-49 ani	Sex - Masculin	Numar persoane	2819,00
2016	MUNICIPIUL ZALAU	Populație	POP108D - POPULATIA DUPA DOMICILIU la 1 iulie pe grupe de varsta si sexe	Grupe de varsta - 45-49 ani	Sex - Feminin	Numar persoane	3389,00
2016	MUNICIPIUL ZALAU	Populație	POP108D - POPULATIA DUPA DOMICILIU la 1 iulie pe grupe de	Grupe de varsta - 50-54 ani	Sex - Total	Numar persoane	5226,00

AN REFERINTA	LOCALITATE	DOMENIU	INDICATOR	CRTERIU	CRTERIU2	UM	VAL_INDICATOR
			varsta si sexe				
2016	MUNICIPIUL ZALAU	Populație	POP108D - POPULATIA DUPA DOMICILIU la 1 iulie pe grupe de varsta si sexe	Grupe de varsta - 50-54 ani	Sex - Masculin	Numar persoane	2419,00
2016	MUNICIPIUL ZALAU	Populație	POP108D - POPULATIA DUPA DOMICILIU la 1 iulie pe grupe de varsta si sexe	Grupe de varsta - 50-54 ani	Sex - Feminin	Numar persoane	2807,00
2016	MUNICIPIUL ZALAU	Populație	POP108D - POPULATIA DUPA DOMICILIU la 1 iulie pe grupe de varsta si sexe	Grupe de varsta - 55-59 ani	Sex - Total	Numar persoane	5692,00
2016	MUNICIPIUL ZALAU	Populație	POP108D - POPULATIA DUPA DOMICILIU la 1 iulie pe grupe de varsta si sexe	Grupe de varsta - 55-59 ani	Sex - Masculin	Numar persoane	2673,00
2016	MUNICIPIUL ZALAU	Populație	POP108D - POPULATIA DUPA DOMICILIU la 1 iulie pe grupe de varsta si sexe	Grupe de varsta - 55-59 ani	Sex - Feminin	Numar persoane	3019,00
2016	MUNICIPIUL ZALAU	Populație	POP108D - POPULATIA DUPA DOMICILIU la 1 iulie pe grupe de varsta si sexe	Grupe de varsta - 60-64 ani	Sex - Total	Numar persoane	4847,00
2016	MUNICIPIUL ZALAU	Populație	POP108D - POPULATIA DUPA DOMICILIU la 1 iulie pe grupe de varsta si sexe	Grupe de varsta - 60-64 ani	Sex - Masculin	Numar persoane	2379,00
2016	MUNICIPIUL ZALAU	Populație	POP108D - POPULATIA DUPA DOMICILIU la 1 iulie pe grupe de varsta si sexe	Grupe de varsta - 60-64 ani	Sex - Feminin	Numar persoane	2468,00
2016	MUNICIPIUL ZALAU	Populație	POP108D - POPULATIA DUPA DOMICILIU la 1 iulie pe grupe de varsta si sexe	Grupe de varsta - 65-69 ani	Sex - Total	Numar persoane	3002,00
2016	MUNICIPIUL ZALAU	Populație	POP108D - POPULATIA DUPA DOMICILIU la 1 iulie pe grupe de varsta si sexe	Grupe de varsta - 65-69 ani	Sex - Masculin	Numar persoane	1476,00
2016	MUNICIPIUL ZALAU	Populație	POP108D - POPULATIA DUPA DOMICILIU la 1 iulie pe grupe de varsta si sexe	Grupe de varsta - 65-69 ani	Sex - Feminin	Numar persoane	1526,00

AN REFERINTA	LOCALITATE	DOMENIU	INDICATOR	CRITERIU	CRITERIU2	UM	VAL_INDICATOR
2016	MUNICIPIUL ZALAU	Populație	POP108D - POPULATIA DUPA DOMICILIU la 1 iulie pe grupe de varsta si sexe	Grupe de varsta - 70-74 ani	Sex - Total	Numar persoane	1496,00
2016	MUNICIPIUL ZALAU	Populație	POP108D - POPULATIA DUPA DOMICILIU la 1 iulie pe grupe de varsta si sexe	Grupe de varsta - 70-74 ani	Sex - Masculin	Numar persoane	689,00
2016	MUNICIPIUL ZALAU	Populație	POP108D - POPULATIA DUPA DOMICILIU la 1 iulie pe grupe de varsta si sexe	Grupe de varsta - 70-74 ani	Sex - Feminin	Numar persoane	807,00
2016	MUNICIPIUL ZALAU	Populație	POP108D - POPULATIA DUPA DOMICILIU la 1 iulie pe grupe de varsta si sexe	Grupe de varsta - 75-79 ani	Sex - Total	Numar persoane	928,00
2016	MUNICIPIUL ZALAU	Populație	POP108D - POPULATIA DUPA DOMICILIU la 1 iulie pe grupe de varsta si sexe	Grupe de varsta - 75-79 ani	Sex - Masculin	Numar persoane	373,00
2016	MUNICIPIUL ZALAU	Populație	POP108D - POPULATIA DUPA DOMICILIU la 1 iulie pe grupe de varsta si sexe	Grupe de varsta - 75-79 ani	Sex - Feminin	Numar persoane	555,00
2016	MUNICIPIUL ZALAU	Populație	POP108D - POPULATIA DUPA DOMICILIU la 1 iulie pe grupe de varsta si sexe	Grupe de varsta - 80-84 ani	Sex - Total	Numar persoane	510,00
2016	MUNICIPIUL ZALAU	Populație	POP108D - POPULATIA DUPA DOMICILIU la 1 iulie pe grupe de varsta si sexe	Grupe de varsta - 80-84 ani	Sex - Masculin	Numar persoane	169,00
2016	MUNICIPIUL ZALAU	Populație	POP108D - POPULATIA DUPA DOMICILIU la 1 iulie pe grupe de varsta si sexe	Grupe de varsta - 80-84 ani	Sex - Feminin	Numar persoane	341,00
2016	MUNICIPIUL ZALAU	Populație	POP108D - POPULATIA DUPA DOMICILIU la 1 iulie pe grupe de varsta si sexe	Grupe de varsta - 85 ani si peste	Sex - Total	Numar persoane	308,00
2016	MUNICIPIUL ZALAU	Populație	POP108D - POPULATIA DUPA DOMICILIU la 1 iulie pe grupe de varsta si sexe	Grupe de varsta - 85 ani si peste	Sex - Masculin	Numar persoane	105,00
2016	MUNICIPIUL	Populație	POP108D - POPULATIA DUPA	Grupe de varsta - 85 ani si	Sex - Feminin	Numar	203,00

AN REFERINTA	LOCALITATE	DOMENIU	INDICATOR	CRITERIU	CRITERIU2	UM	VAL_INDICATOR
	ZALAU		DOMICILIU la 1 iulie pe grupe de varsta si sexe	peste		persoane	
2016	MUNICIPIUL ZALAU	Populație	POP108C - Populatia de varsta oficiala corespunzatoare invatamantului prescolar			Numar persoane	2039,00
2016	MUNICIPIUL ZALAU	Populație	POP201D - Născuți vii			Numar persoane	682,00
2016	MUNICIPIUL ZALAU	Populație	POP201K - Nascuti vii cu resedinta obisnuita in Romania			Numar persoane	644,00
2016	MUNICIPIUL ZALAU	Populație	POP204C - Nascuti morti			Numar persoane	1,00
2016	MUNICIPIUL ZALAU	Populație	POP204F - Nascuti morti cu resedinta obisnuita in Romania			Numar persoane	1,00
2016	MUNICIPIUL ZALAU	Populație	POP206D - Decedați			Numar persoane	416,00
2016	MUNICIPIUL ZALAU	Populație	POP206J - Decedati cu resedinta obisnuita in Romania			Numar persoane	411,00
2016	MUNICIPIUL ZALAU	Populație	POP208C - Decedati sub 1 an			Numar persoane	1,00
2016	MUNICIPIUL ZALAU	Populație	POP208G - Decedati sub 1 an cu resedinta obisnuita in Romania			Numar persoane	1,00
2016	MUNICIPIUL ZALAU	Populație	POP210D - Casatorii			Numar	508,00
2016	MUNICIPIUL ZALAU	Populație	POP212B - Divorturi			Numar	115,00
2016	MUNICIPIUL ZALAU	Populație	POP304B - Stabiliri de resedinta			Numar persoane	465,00
2016	MUNICIPIUL ZALAU	Populație	POP305B - Plecari cu resedinta			Numar persoane	1202,00
2016	MUNICIPIUL ZALAU	Populație	POP307A - Stabiliri cu domiciliul (inclusiv migratia externa)			Numar persoane	712,00

AN REFERINTA	LOCALITATE	DOMENIU	INDICATOR	CRITERIU	CRITERIU2	UM	VAL_INDICATOR
2016	MUNICIPIUL ZALAU	Populație	POP308A - Plecari cu domiciliul (inclusiv migratia externa)			Numar persoane	1303,00
2016	MUNICIPIUL ZALAU	Populație	POP309E - Emigranti definitivi pe judete si localitati de plecare			Numar persoane	62,00
2016	MUNICIPIUL ZALAU	Populație	POP310E - Imigranti definitivi pe judete si localitati de destinatie			Numar persoane	12,00
2016	MUNICIPIUL ZALAU	Ocrotirea sănătății	WEB17 - Centre medicale de permanență (Număr)			Numar	1,00
2016	MUNICIPIUL ZALAU	Ocrotirea sănătății	WEB18 - Persoane care au boli cardiovasculare (Persoane)			Numar	15602,00
2016	MUNICIPIUL ZALAU	Învățământ	SCL101C - Unitatile scolare, pe niveluri de educatie	Niveluri de instruire - Total		Numar	34,00
2016	MUNICIPIUL ZALAU	Învățământ	SCL101C - Unitatile scolare, pe niveluri de educatie	Niveluri de instruire - Anteprescolar		Numar	1,00
2016	MUNICIPIUL ZALAU	Învățământ	SCL101C - Unitatile scolare, pe niveluri de educatie	Niveluri de instruire - Prescolar		Numar	14,00
2016	MUNICIPIUL ZALAU	Învățământ	SCL101C - Unitatile scolare, pe niveluri de educatie	Niveluri de instruire - Primar si gimnazial (inclusiv special)		Numar	6,00
2016	MUNICIPIUL ZALAU	Învățământ	SCL101C - Unitatile scolare, pe niveluri de educatie	Niveluri de instruire - Primar si gimnazial		Numar	6,00
2016	MUNICIPIUL ZALAU	Învățământ	SCL101C - Unitatile scolare, pe niveluri de educatie	Niveluri de instruire - Licee		Numar	9,00
2016	MUNICIPIUL ZALAU	Învățământ	SCL101C - Unitatile scolare, pe niveluri de educatie	Niveluri de instruire - Scolii postliceale		Numar	4,00
2016	MUNICIPIUL ZALAU	Învățământ	SCL103D - Populația școlară, pe niveluri de educație	Niveluri de instruire - Total		Numar persoane	13345,00
2016	MUNICIPIUL ZALAU	Învățământ	SCL103D - Populația școlară, pe niveluri de educație	Niveluri de instruire - Copii inscisi in crese		Numar persoane	79,00
2016	MUNICIPIUL ZALAU	Învățământ	SCL103D - Populația școlară, pe niveluri de educație	Niveluri de instruire - Copii inscisi in gradinite		Numar persoane	2254,00
2016	MUNICIPIUL	Învățământ	SCL103D - Populația școlară, pe	Niveluri de instruire - Elevi		Numar	10634,00

AN REFERINTA	LOCALITATE	DOMENIU	INDICATOR	CRITERIU	CRITERIU2	UM	VAL_INDICATOR
	ZALAU		niveluri de educație	inscrisi in invatamantul preuniversitar		persoane	
2016	MUNICIPIUL ZALAU	Învățământ	SCL103D - Populația școlară, pe niveluri de educație	Niveluri de instruire - Elevi inscrisi in invatamantul primar si gimnazial (inclusiv invatamantul special)		Numar persoane	5569,00
2016	MUNICIPIUL ZALAU	Învățământ	SCL103D - Populația școlară, pe niveluri de educație	Niveluri de instruire - Elevi inscrisi in invatamantul primar (inclusiv invatamantul special)		Numar persoane	3000,00
2016	MUNICIPIUL ZALAU	Învățământ	SCL103D - Populația școlară, pe niveluri de educație	Niveluri de instruire - Elevi inscrisi in invatamantul gimnazial (inclusiv invatamantul special)		Numar persoane	2569,00
2016	MUNICIPIUL ZALAU	Învățământ	SCL103D - Populația școlară, pe niveluri de educație	Niveluri de instruire - Elevi inscrisi in invatamantul primar si gimnazial		Numar persoane	5472,00
2016	MUNICIPIUL ZALAU	Învățământ	SCL103D - Populația școlară, pe niveluri de educație	Niveluri de instruire - Elevi inscrisi in invatamantul primar		Numar persoane	2957,00
2016	MUNICIPIUL ZALAU	Învățământ	SCL103D - Populația școlară, pe niveluri de educație	Niveluri de instruire - Elevi inscrisi in invatamantul gimnazial		Numar persoane	2515,00
2016	MUNICIPIUL ZALAU	Învățământ	SCL103D - Populația școlară, pe niveluri de educație	Niveluri de instruire - Elevi inscrisi in invatamantul special primar si gimnazial		Numar persoane	97,00
2016	MUNICIPIUL ZALAU	Învățământ	SCL103D - Populația școlară, pe niveluri de educație	Niveluri de instruire - Elevi inscrisi in invatamantul special primar		Numar persoane	43,00
2016	MUNICIPIUL ZALAU	Învățământ	SCL103D - Populația școlară, pe niveluri de educație	Niveluri de instruire - Elevi inscrisi in invatamantul special gimnazial		Numar persoane	54,00
2016	MUNICIPIUL ZALAU	Învățământ	SCL103D - Populația școlară, pe niveluri de educație	Niveluri de instruire - Elevi inscrisi in invatamantul liceal		Numar persoane	4104,00
2016	MUNICIPIUL ZALAU	Învățământ	SCL103D - Populația școlară, pe niveluri de educație	Niveluri de instruire - Elevi inscrisi in invatamantul		Numar persoane	398,00

AN REFERINTA	LOCALITATE	DOMENIU	INDICATOR	CRITERIU	CRITERIU2	UM	VAL_INDICATOR
				profesional si de ucenici			
2016	MUNICIPIUL ZALAU	Învățământ	SCL103D - Populația școlară, pe niveluri de educație	Niveluri de instruire - Elevi înscriși în învățământul postliceal		Numar persoane	563,00
2016	MUNICIPIUL ZALAU	Învățământ	SCL103D - Populația școlară, pe niveluri de educație	Niveluri de instruire - Studenți și cursanți înscriși în învățământul superior (licența, master, cursuri postuniversitare, doctorat și programe postdoctorale)		Numar persoane	378,00
2016	MUNICIPIUL ZALAU	Învățământ	SCL103D - Populația școlară, pe niveluri de educație	Niveluri de instruire - Studenți și cursanți înscriși în învățământul superior public (licența, master, cursuri postuniversitare, doctorat și programe postdoctorale)		Numar persoane	295,00
2016	MUNICIPIUL ZALAU	Învățământ	SCL103D - Populația școlară, pe niveluri de educație	Niveluri de instruire - Studenți și cursanți înscriși în învățământul superior privat (licența, master, cursuri postuniversitare, doctorat și programe postdoctorale)		Numar persoane	83,00
2016	MUNICIPIUL ZALAU	Învățământ	SCL103D - Populația școlară, pe niveluri de educație	Niveluri de instruire - Studenți înscriși		Numar persoane	338,00
2016	MUNICIPIUL ZALAU	Învățământ	SCL103D - Populația școlară, pe niveluri de educație	Niveluri de instruire - Studenți înscriși - învățământ public		Numar persoane	255,00
2016	MUNICIPIUL ZALAU	Învățământ	SCL103D - Populația școlară, pe niveluri de educație	Niveluri de instruire - Studenți înscriși - învățământ privat		Numar persoane	83,00
2016	MUNICIPIUL ZALAU	Învățământ	SCL104D - Personalul didactic, pe niveluri de educație	Niveluri de instruire - Total		Numar persoane	845,00
2016	MUNICIPIUL ZALAU	Învățământ	SCL104D - Personalul didactic, pe niveluri de educație	Niveluri de instruire - Învățământ prescolar		Numar persoane	165,00
2016	MUNICIPIUL ZALAU	Învățământ	SCL104D - Personalul didactic, pe niveluri de educație	Niveluri de instruire - Învățământ primar și gimnazial		Numar persoane	371,00

AN REFERINTA	LOCALITATE	DOMENIU	INDICATOR	CRITERIU	CRITERIU2	UM	VAL_INDICATOR
				(inclusiv invatamantul special)			
2016	MUNICIPIUL ZALAU	Învățământ	SCL104D - Personalul didactic, pe niveluri de educație	Niveluri de instruire - Invatamant primar (inclusiv invatamantul special)		Numar persoane	158,00
2016	MUNICIPIUL ZALAU	Învățământ	SCL104D - Personalul didactic, pe niveluri de educație	Niveluri de instruire - Invatamant gimnazial (inclusiv invatamantul special)		Numar persoane	213,00
2016	MUNICIPIUL ZALAU	Învățământ	SCL104D - Personalul didactic, pe niveluri de educație	Niveluri de instruire - Invatamant primar si gimnazial		Numar persoane	336,00
2016	MUNICIPIUL ZALAU	Învățământ	SCL104D - Personalul didactic, pe niveluri de educație	Niveluri de instruire - Invatamant primar		Numar persoane	145,00
2016	MUNICIPIUL ZALAU	Învățământ	SCL104D - Personalul didactic, pe niveluri de educație	Niveluri de instruire - Invatamant gimnazial		Numar persoane	191,00
2016	MUNICIPIUL ZALAU	Învățământ	SCL104D - Personalul didactic, pe niveluri de educație	Niveluri de instruire - Invatamant special primar si gimnazial		Numar persoane	35,00
2016	MUNICIPIUL ZALAU	Învățământ	SCL104D - Personalul didactic, pe niveluri de educație	Niveluri de instruire - Invatamant special primar		Numar persoane	13,00
2016	MUNICIPIUL ZALAU	Învățământ	SCL104D - Personalul didactic, pe niveluri de educație	Niveluri de instruire - Invatamant special gimnazial		Numar persoane	22,00
2016	MUNICIPIUL ZALAU	Învățământ	SCL104D - Personalul didactic, pe niveluri de educație	Niveluri de instruire - Invatamant liceal		Numar persoane	287,00
2016	MUNICIPIUL ZALAU	Învățământ	SCL104D - Personalul didactic, pe niveluri de educație	Niveluri de instruire - Invatamant profesional si de ucenici		Numar persoane	2,00
2016	MUNICIPIUL ZALAU	Învățământ	SCL104D - Personalul didactic, pe niveluri de educație	Niveluri de instruire - Invatamant postliceal		Numar persoane	20,00
2016	MUNICIPIUL ZALAU	Învățământ	SCL105B - Sali de clasa si cabinete scolare, pe niveluri de educatie	Niveluri de instruire - Total		Numar	595,00
2016	MUNICIPIUL ZALAU	Învățământ	SCL105B - Sali de clasa si cabinete scolare, pe niveluri de	Niveluri de instruire - Invatamant anteprescolar		Numar	4,00

AN REFERINTA	LOCALITATE	DOMENIU	INDICATOR	CRITERIU	CRITERIU2	UM	VAL_INDICATOR
			educatie				
2016	MUNICIPIUL ZALAU	Învățământ	SCL105B - Sali de clasa si cabinete scolare, pe niveluri de educatie	Niveluri de instruire - Invatamant prescolar		Numar	98,00
2016	MUNICIPIUL ZALAU	Învățământ	SCL105B - Sali de clasa si cabinete scolare, pe niveluri de educatie	Niveluri de instruire - Invatamant primar si gimnazial (inclusiv special)		Numar	273,00
2016	MUNICIPIUL ZALAU	Învățământ	SCL105B - Sali de clasa si cabinete scolare, pe niveluri de educatie	Niveluri de instruire - Invatamant primar si gimnazial		Numar	259,00
2016	MUNICIPIUL ZALAU	Învățământ	SCL105B - Sali de clasa si cabinete scolare, pe niveluri de educatie	Niveluri de instruire - Invatamant special primar si gimnazial		Numar	14,00
2016	MUNICIPIUL ZALAU	Învățământ	SCL105B - Sali de clasa si cabinete scolare, pe niveluri de educatie	Niveluri de instruire - Invatamant liceal		Numar	201,00
2016	MUNICIPIUL ZALAU	Învățământ	SCL105B - Sali de clasa si cabinete scolare, pe niveluri de educatie	Niveluri de instruire - Invatamant profesional		Numar	1,00
2016	MUNICIPIUL ZALAU	Învățământ	SCL105B - Sali de clasa si cabinete scolare, pe niveluri de educatie	Niveluri de instruire - Invatamant postliceal		Numar	18,00
2016	MUNICIPIUL ZALAU	Învățământ	SCL106C - Laboratoare scolare, pe niveluri de educatie	Niveluri de instruire - Total		Numar	90,00
2016	MUNICIPIUL ZALAU	Învățământ	SCL106C - Laboratoare scolare, pe niveluri de educatie	Niveluri de instruire - Invatamant primar si gimnazial (inclusiv special)		Numar	22,00
2016	MUNICIPIUL ZALAU	Învățământ	SCL106C - Laboratoare scolare, pe niveluri de educatie	Niveluri de instruire - Invatamant primar si gimnazial		Numar	22,00
2016	MUNICIPIUL ZALAU	Învățământ	SCL106C - Laboratoare scolare, pe niveluri de educatie	Niveluri de instruire - Invatamant liceal		Numar	64,00
2016	MUNICIPIUL ZALAU	Învățământ	SCL106C - Laboratoare scolare, pe niveluri de educatie	Niveluri de instruire - Invatamant postliceal		Numar	4,00

AN REFERINTA	LOCALITATE	DOMENIU	INDICATOR	CRITERIU	CRITERIU2	UM	VAL_INDICATOR
2016	MUNICIPIUL ZALAU	Învățământ	SCL107C - Sali de gimnastica, pe niveluri de educatie	Niveluri de instruire - Total		Numar	15,00
2016	MUNICIPIUL ZALAU	Învățământ	SCL107C - Sali de gimnastica, pe niveluri de educatie	Niveluri de instruire - Invatamant primar si gimnazial (inclusiv special)		Numar	8,00
2016	MUNICIPIUL ZALAU	Învățământ	SCL107C - Sali de gimnastica, pe niveluri de educatie	Niveluri de instruire - Invatamant primar si gimnazial		Numar	8,00
2016	MUNICIPIUL ZALAU	Învățământ	SCL107C - Sali de gimnastica, pe niveluri de educatie	Niveluri de instruire - Invatamant liceal		Numar	7,00
2016	MUNICIPIUL ZALAU	Învățământ	SCL108B - Ateliere scolare, pe niveluri de educatie	Niveluri de instruire - Total		Numar	26,00
2016	MUNICIPIUL ZALAU	Învățământ	SCL108B - Ateliere scolare, pe niveluri de educatie	Niveluri de instruire - Invatamant primar si gimnazial (inclusiv special)		Numar	3,00
2016	MUNICIPIUL ZALAU	Învățământ	SCL108B - Ateliere scolare, pe niveluri de educatie	Niveluri de instruire - Invatamant primar si gimnazial		Numar	3,00
2016	MUNICIPIUL ZALAU	Învățământ	SCL108B - Ateliere scolare, pe niveluri de educatie	Niveluri de instruire - Invatamant liceal		Numar	22,00
2016	MUNICIPIUL ZALAU	Învățământ	SCL108B - Ateliere scolare, pe niveluri de educatie	Niveluri de instruire - Invatamant profesional		Numar	1,00
2016	MUNICIPIUL ZALAU	Învățământ	SCL112B - Numarul PC-urilor, pe niveluri de educatie	Niveluri de instruire - Total		Numar	1313,00
2016	MUNICIPIUL ZALAU	Învățământ	SCL112B - Numarul PC-urilor, pe niveluri de educatie	Niveluri de instruire - Invatamant anteprescolar		Numar	3,00
2016	MUNICIPIUL ZALAU	Învățământ	SCL112B - Numarul PC-urilor, pe niveluri de educatie	Niveluri de instruire - Invatamant prescolar		Numar	110,00
2016	MUNICIPIUL ZALAU	Învățământ	SCL112B - Numarul PC-urilor, pe niveluri de educatie	Niveluri de instruire - Invatamant primar si gimnazial (inclusiv special)		Numar	343,00
2016	MUNICIPIUL ZALAU	Învățământ	SCL112B - Numarul PC-urilor, pe niveluri de educatie	Niveluri de instruire - Invatamant primar si gimnazial		Numar	331,00
2016	MUNICIPIUL	Învățământ	SCL112B - Numarul PC-urilor, pe	Niveluri de instruire -		Numar	12,00

AN REFERINTA	LOCALITATE	DOMENIU	INDICATOR	CRITERIU	CRITERIU2	UM	VAL_INDICATOR
	ZALAU		niveluri de educatie	Invatamant special primar si gimnazial			
2016	MUNICIPIUL ZALAU	Învățământ	SCL112B - Numarul PC-urilor, pe niveluri de educatie	Niveluri de instruire - Invatamant liceal		Numar	797,00
2016	MUNICIPIUL ZALAU	Învățământ	SCL112B - Numarul PC-urilor, pe niveluri de educatie	Niveluri de instruire - Invatamant postliceal		Numar	60,00
2016	MUNICIPIUL ZALAU	Învățământ	SCL110B - Terenuri de sport, pe niveluri de educatie	Niveluri de instruire - Total		Numar	24,00
2016	MUNICIPIUL ZALAU	Învățământ	SCL110B - Terenuri de sport, pe niveluri de educatie	Niveluri de instruire - Invatamant primar si gimnazial (inclusiv special)		Numar	11,00
2016	MUNICIPIUL ZALAU	Învățământ	SCL110B - Terenuri de sport, pe niveluri de educatie	Niveluri de instruire - Invatamant primar si gimnazial		Numar	11,00
2016	MUNICIPIUL ZALAU	Învățământ	SCL110B - Terenuri de sport, pe niveluri de educatie	Niveluri de instruire - Invatamant liceal		Numar	13,00
2016	MUNICIPIUL ZALAU	Învățământ	WEB11 - Cheltuieli pentru educație de la bugetul local pe an financiar (Lei)	Niveluri de instruire - Total		Lei RON	60389532,00
2016	MUNICIPIUL ZALAU	Învățământ	WEB11 - Cheltuieli pentru educație de la bugetul local pe an financiar (Lei)	Niveluri de instruire - Învățământ preșcolar și primar (învățământ preșcolar, învățământ primar)		Lei RON	21734091,00
2016	MUNICIPIUL ZALAU	Învățământ	WEB11 - Cheltuieli pentru educație de la bugetul local pe an financiar (Lei)	Niveluri de instruire - Învățământ secundar (învățământ secundar inferior, învățământ secundar superior, învățământ profesional)		Lei RON	37471338,00
2016	MUNICIPIUL ZALAU	Învățământ	WEB11 - Cheltuieli pentru educație de la bugetul local pe an financiar (Lei)	Niveluri de instruire - Învățământ postliceal		Lei RON	497917,00
2016	MUNICIPIUL ZALAU	Învățământ	WEB11 - Cheltuieli pentru educație de la bugetul local pe an financiar (Lei)	Niveluri de instruire - Învățământ nedefinibil prin nivel (învățământ special)		Lei RON	0,00

AN REFERINTA	LOCALITATE	DOMENIU	INDICATOR	CRITERIU	CRITERIU2	UM	VAL_INDICATOR
2016	MUNICIPIUL ZALAU	Învățământ	WEB11 - Cheltuieli pentru educație de la bugetul local pe an financiar (Lei)	Niveluri de instruire - Servicii auxiliare pentru educație (internate și cantine pentru elevi, alte servicii auxiliare)		Lei RON	0,00
2016	MUNICIPIUL ZALAU	Învățământ	WEB11 - Cheltuieli pentru educație de la bugetul local pe an financiar (Lei)	Niveluri de instruire - Alte cheltuieli în domeniul învățământului		Lei RON	686186,00
2016	MUNICIPIUL ZALAU	Dezvoltare economică	LOC104B - Locuințe terminate în cursul anului, pe surse de finanțare	Surse de finanțare - Total		Numar	84,00
2016	MUNICIPIUL ZALAU	Dezvoltare economică	LOC104B - Locuințe terminate în cursul anului, pe surse de finanțare	Surse de finanțare - Din fonduri private		Numar	84,00
2016	MUNICIPIUL ZALAU	Dezvoltare economică	LOC104B - Locuințe terminate în cursul anului, pe surse de finanțare	Surse de finanțare - Din fondurile populației		Numar	84,00
2016	MUNICIPIUL ZALAU	Dezvoltare economică	LOC108B - Autorizatii de construire eliberate pentru cladiri, pe tipuri de constructii	Categoriile de constructii - Cladiri rezidentiale (exclusiv cele pentru colectivitati)		Numar	107,00
2016	MUNICIPIUL ZALAU	Dezvoltare economică	LOC108B - Autorizatii de construire eliberate pentru cladiri, pe tipuri de constructii	Categoriile de constructii - Cladiri rezidentiale (exclusiv cele pentru colectivitati)		Metri patrati suprafata utila	21003,00
2016	MUNICIPIUL ZALAU	Dezvoltare economică	TUR101C - Structuri de primire turistică cu funcțiuni de cazare turistică	Tipuri de structuri de primire turistica - Total		Numar	17,00
2016	MUNICIPIUL ZALAU	Dezvoltare economică	TUR101C - Structuri de primire turistică cu funcțiuni de cazare turistică	Tipuri de structuri de primire turistica - Hoteluri		Numar	8,00
2016	MUNICIPIUL ZALAU	Dezvoltare economică	TUR101C - Structuri de primire turistică cu funcțiuni de cazare turistică	Tipuri de structuri de primire turistica - Hosteluri		Numar	1,00
2016	MUNICIPIUL ZALAU	Dezvoltare economică	TUR101C - Structuri de primire turistică cu funcțiuni de cazare turistică	Tipuri de structuri de primire turistica - Vile turistice		Numar	2,00

AN REFERINTA	LOCALITATE	DOMENIU	INDICATOR	CRITERIU	CRITERIU2	UM	VAL_INDICATOR
2016	MUNICIPIUL ZALAU	Dezvoltare economică	TUR101C - Structuri de primire turistică cu funcțiuni de cazare turistică	Tipuri de structuri de primire turistica - Pensiuni turistice		Numar	6,00
2016	MUNICIPIUL ZALAU	Dezvoltare economică	TUR102C - Capacitatea de cazare turistica existenta	Tipuri de structuri de primire turistica - Total		Locuri	813,00
2016	MUNICIPIUL ZALAU	Dezvoltare economică	TUR102C - Capacitatea de cazare turistica existenta	Tipuri de structuri de primire turistica - Hoteluri		Locuri	519,00
2016	MUNICIPIUL ZALAU	Dezvoltare economică	TUR102C - Capacitatea de cazare turistica existenta	Tipuri de structuri de primire turistica - Hosteluri		Locuri	70,00
2016	MUNICIPIUL ZALAU	Dezvoltare economică	TUR102C - Capacitatea de cazare turistica existenta	Tipuri de structuri de primire turistica - Vile turistice		Locuri	32,00
2016	MUNICIPIUL ZALAU	Dezvoltare economică	TUR102C - Capacitatea de cazare turistica existenta	Tipuri de structuri de primire turistica - Pensiuni turistice		Locuri	192,00
2016	MUNICIPIUL ZALAU	Dezvoltare economică	TUR103D - Capacitatea de cazare turistică în funcțiune, pe tipuri de primire turistică	Tipuri de structuri de primire turistica - Total		Numar locuri-zile	274660,00
2016	MUNICIPIUL ZALAU	Dezvoltare economică	TUR103D - Capacitatea de cazare turistică în funcțiune, pe tipuri de primire turistică	Tipuri de structuri de primire turistica - Hoteluri		Numar locuri-zile	168556,00
2016	MUNICIPIUL ZALAU	Dezvoltare economică	TUR103D - Capacitatea de cazare turistică în funcțiune, pe tipuri de primire turistică	Tipuri de structuri de primire turistica - Hosteluri		Numar locuri-zile	25410,00
2016	MUNICIPIUL ZALAU	Dezvoltare economică	TUR103D - Capacitatea de cazare turistică în funcțiune, pe tipuri de primire turistică	Tipuri de structuri de primire turistica - Vile turistice		Numar locuri-zile	11514,00
2016	MUNICIPIUL ZALAU	Dezvoltare economică	TUR103D - Capacitatea de cazare turistică în funcțiune, pe tipuri de primire turistică	Tipuri de structuri de primire turistica - Pensiuni turistice		Numar locuri-zile	69180,00
2016	MUNICIPIUL ZALAU	Dezvoltare economică	TUR104E - Sosiri ale turiștilor în structuri de primire turistică, pe tipuri de structuri	Tipuri de structuri de primire turistica - Total		Numar persoane	22157,00
2016	MUNICIPIUL ZALAU	Dezvoltare economică	TUR104E - Sosiri ale turiștilor în structuri de primire turistică, pe	Tipuri de structuri de primire turistica - Hoteluri		Numar persoane	15931,00

AN REFERINTA	LOCALITATE	DOMENIU	INDICATOR	CRITERIU	CRITERIU2	UM	VAL_INDICATOR
			tipuri de structuri				
2016	MUNICIPIUL ZALAU	Dezvoltare economică	TUR104E - Sosiri ale turiștilor în structuri de primire turistică, pe tipuri de structuri	Tipuri de structuri de primire turistica - Hosteluri		Numar persoane	852,00
2016	MUNICIPIUL ZALAU	Dezvoltare economică	TUR104E - Sosiri ale turiștilor în structuri de primire turistică, pe tipuri de structuri	Tipuri de structuri de primire turistica - Vile turistice		Numar persoane	1391,00
2016	MUNICIPIUL ZALAU	Dezvoltare economică	TUR104E - Sosiri ale turiștilor în structuri de primire turistică, pe tipuri de structuri	Tipuri de structuri de primire turistica - Pensiuni turistice		Numar persoane	3983,00
2016	MUNICIPIUL ZALAU	Dezvoltare economică	TUR105E - Înnoptări în structuri de primire turistică, pe tipuri de structuri	Tipuri de structuri de primire turistica - Total		Numar	37176,00
2016	MUNICIPIUL ZALAU	Dezvoltare economică	TUR105E - Înnoptări în structuri de primire turistică, pe tipuri de structuri	Tipuri de structuri de primire turistica - Hoteluri		Numar	26346,00
2016	MUNICIPIUL ZALAU	Dezvoltare economică	TUR105E - Înnoptări în structuri de primire turistică, pe tipuri de structuri	Tipuri de structuri de primire turistica - Hosteluri		Numar	2062,00
2016	MUNICIPIUL ZALAU	Dezvoltare economică	TUR105E - Înnoptări în structuri de primire turistică, pe tipuri de structuri	Tipuri de structuri de primire turistica - Vile turistice		Numar	1732,00
2016	MUNICIPIUL ZALAU	Dezvoltare economică	TUR105E - Înnoptări în structuri de primire turistică, pe tipuri de structuri	Tipuri de structuri de primire turistica - Pensiuni turistice		Numar	7036,00
2016	MUNICIPIUL ZALAU	Dezvoltare economică	REGIS - Numărul întreprinderilor active	Nomenclator CAEN - 01 - Agricultură, vânătoare și servicii anexe		Numar intreprinderi	38,00
2016	MUNICIPIUL ZALAU	Dezvoltare economică	REGIS - Numărul întreprinderilor active	Nomenclator CAEN - 02 - Silvicultură și exploatare forestieră		Numar intreprinderi	7,00
2016	MUNICIPIUL ZALAU	Dezvoltare economică	REGIS - Numărul întreprinderilor active	Nomenclator CAEN - 06 - Extracția petrolului brut și a gazelor naturale		Numar intreprinderi	1,00

AN REFERINTA	LOCALITATE	DOMENIU	INDICATOR	CRITERIU	CRITERIU2	UM	VAL_INDICATOR
2016	MUNICIPIUL ZALAU	Dezvoltare economică	REGIS - Numărul întreprinderilor active	Nomenclator CAEN - 08 - Alte activități extractive		Numar intreprinderi	8,00
2016	MUNICIPIUL ZALAU	Dezvoltare economică	REGIS - Numărul întreprinderilor active	Nomenclator CAEN - 10 - Industria alimentară		Numar intreprinderi	37,00
2016	MUNICIPIUL ZALAU	Dezvoltare economică	REGIS - Numărul întreprinderilor active	Nomenclator CAEN - 11 - Fabricarea băuturilor		Numar intreprinderi	2,00
2016	MUNICIPIUL ZALAU	Dezvoltare economică	REGIS - Numărul întreprinderilor active	Nomenclator CAEN - 13 - Fabricarea produselor textile		Numar intreprinderi	5,00
2016	MUNICIPIUL ZALAU	Dezvoltare economică	REGIS - Numărul întreprinderilor active	Nomenclator CAEN - 14 - Fabricarea articolelor de îmbrăcăminte		Numar intreprinderi	25,00
2016	MUNICIPIUL ZALAU	Dezvoltare economică	REGIS - Numărul întreprinderilor active	Nomenclator CAEN - 15 - Tăbăcirea și finisarea pieilor; fabricarea articolelor de voiaj și marochinărie, harnașamentelor și încălțăminte; prepararea și vopsirea blănurilor		Numar intreprinderi	4,00
2016	MUNICIPIUL ZALAU	Dezvoltare economică	REGIS - Numărul întreprinderilor active	Nomenclator CAEN - 16 - Prelucrarea lemnului, fabricarea produselor din lemn și plută, cu excepția mobilei; fabricarea articolelor din paie și din alte materiale vegetale împletite		Numar intreprinderi	10,00
2016	MUNICIPIUL ZALAU	Dezvoltare economică	REGIS - Numărul întreprinderilor active	Nomenclator CAEN - 17 - Fabricarea hârtiei și a produselor din hârtie		Numar intreprinderi	1,00
2016	MUNICIPIUL ZALAU	Dezvoltare economică	REGIS - Numărul întreprinderilor active	Nomenclator CAEN - 18 - Tipărire și reproducerea pe suporturi a înregistrărilor		Numar intreprinderi	11,00
2016	MUNICIPIUL ZALAU	Dezvoltare economică	REGIS - Numărul întreprinderilor active	Nomenclator CAEN - 20 - Fabricarea substanțelor și a produselor chimice		Numar intreprinderi	1,00
2016	MUNICIPIUL ZALAU	Dezvoltare economică	REGIS - Numărul întreprinderilor active	Nomenclator CAEN - 21 - Fabricarea produselor		Numar intreprinderi	1,00

AN REFERINTA	LOCALITATE	DOMENIU	INDICATOR	CRITERIU	CRITERIU2	UM	VAL_INDICATOR
				farmaceutice de bază și a preparatelor farmaceutice			
2016	MUNICIPIUL ZALAU	Dezvoltare economică	REGIS - Numărul întreprinderilor active	Nomenclator CAEN - 22 - Fabricarea produselor din cauciuc și mase plastice		Numar întreprinderi	17,00
2016	MUNICIPIUL ZALAU	Dezvoltare economică	REGIS - Numărul întreprinderilor active	Nomenclator CAEN - 23 - Fabricarea altor produse din minerale nemetalice		Numar întreprinderi	18,00
2016	MUNICIPIUL ZALAU	Dezvoltare economică	REGIS - Numărul întreprinderilor active	Nomenclator CAEN - 24 - Industria metalurgică		Numar întreprinderi	3,00
2016	MUNICIPIUL ZALAU	Dezvoltare economică	REGIS - Numărul întreprinderilor active	Nomenclator CAEN - 25 - Industria construcțiilor metalice și a produselor din metal, exclusiv mașini, utilaje și instalații		Numar întreprinderi	39,00
2016	MUNICIPIUL ZALAU	Dezvoltare economică	REGIS - Numărul întreprinderilor active	Nomenclator CAEN - 27 - Fabricarea echipamentelor electrice		Numar întreprinderi	2,00
2016	MUNICIPIUL ZALAU	Dezvoltare economică	REGIS - Numărul întreprinderilor active	Nomenclator CAEN - 28 - Fabricarea de mașini, utilaje și echipamente n.c.a.		Numar întreprinderi	7,00
2016	MUNICIPIUL ZALAU	Dezvoltare economică	REGIS - Numărul întreprinderilor active	Nomenclator CAEN - 30 - Fabricarea altor mijloace de transport		Numar întreprinderi	2,00
2016	MUNICIPIUL ZALAU	Dezvoltare economică	REGIS - Numărul întreprinderilor active	Nomenclator CAEN - 31 - Fabricarea de mobilă		Numar întreprinderi	19,00
2016	MUNICIPIUL ZALAU	Dezvoltare economică	REGIS - Numărul întreprinderilor active	Nomenclator CAEN - 32 - Alte activități industriale n.c.a.		Numar întreprinderi	16,00
2016	MUNICIPIUL ZALAU	Dezvoltare economică	REGIS - Numărul întreprinderilor active	Nomenclator CAEN - 33 - Repararea, întreținerea și instalarea mașinilor și echipamentelor		Numar întreprinderi	19,00
2016	MUNICIPIUL ZALAU	Dezvoltare economică	REGIS - Numărul întreprinderilor active	Nomenclator CAEN - 35 - Producția și furnizarea de		Numar întreprinderi	6,00

AN REFERINTA	LOCALITATE	DOMENIU	INDICATOR	CRITERIU	CRITERIU2	UM	VAL_INDICATOR
				energie electrică și termică, gaze, apă caldă și aer condiționat			
2016	MUNICIPIUL ZALAU	Dezvoltare economică	REGIS - Numărul întreprinderilor active	Nomenclator CAEN - 37 - Colectarea și epurarea apelor uzate		Numar întreprinderi	2,00
2016	MUNICIPIUL ZALAU	Dezvoltare economică	REGIS - Numărul întreprinderilor active	Nomenclator CAEN - 38 - Colectarea, tratarea și eliminarea deșeurilor; activități de recuperare a materialelor reciclabile		Numar întreprinderi	16,00
2016	MUNICIPIUL ZALAU	Dezvoltare economică	REGIS - Numărul întreprinderilor active	Nomenclator CAEN - 41 - Construcții de clădiri		Numar întreprinderi	116,00
2016	MUNICIPIUL ZALAU	Dezvoltare economică	REGIS - Numărul întreprinderilor active	Nomenclator CAEN - 42 - Lucrări de geniu civil		Numar întreprinderi	19,00
2016	MUNICIPIUL ZALAU	Dezvoltare economică	REGIS - Numărul întreprinderilor active	Nomenclator CAEN - 43 - Lucrări speciale de construcții		Numar întreprinderi	108,00
2016	MUNICIPIUL ZALAU	Dezvoltare economică	REGIS - Numărul întreprinderilor active	Nomenclator CAEN - 45 - Comerț cu ridicata și cu amănuntul, întreținerea și repararea autovehiculelor și a motocicletelor		Numar întreprinderi	122,00
2016	MUNICIPIUL ZALAU	Dezvoltare economică	REGIS - Numărul întreprinderilor active	Nomenclator CAEN - 46 - Comerț cu ridicata cu excepția comerțului cu autovehicule și motociclete		Numar întreprinderi	200,00
2016	MUNICIPIUL ZALAU	Dezvoltare economică	REGIS - Numărul întreprinderilor active	Nomenclator CAEN - 47 - Comerț cu amănuntul, cu excepția autovehiculelor și motocicletelor		Numar întreprinderi	444,00
2016	MUNICIPIUL ZALAU	Dezvoltare economică	REGIS - Numărul întreprinderilor active	Nomenclator CAEN - 49 - Transporturi terestre și transporturi prin conducte		Numar întreprinderi	319,00
2016	MUNICIPIUL	Dezvoltare economică	REGIS - Numărul întreprinderilor	Nomenclator CAEN - 52 -		Numar	17,00

AN REFERINTA	LOCALITATE	DOMENIU	INDICATOR	CRITERIU	CRITERIU2	UM	VAL_INDICATOR
	ZALAU		active	Depozitare și activități auxiliare pentru transporturi		intreprinderi	
2016	MUNICIPIUL ZALAU	Dezvoltare economică	REGIS - Numărul întreprinderilor active	Nomenclator CAEN - 53 - Activități de poștă și de curier		Numar intreprinderi	6,00
2016	MUNICIPIUL ZALAU	Dezvoltare economică	REGIS - Numărul întreprinderilor active	Nomenclator CAEN - 55 - Hoteluri și alte facilități de cazare		Numar intreprinderi	10,00
2016	MUNICIPIUL ZALAU	Dezvoltare economică	REGIS - Numărul întreprinderilor active	Nomenclator CAEN - 56 - Restaurante și alte activități de servicii de alimentație		Numar intreprinderi	87,00
2016	MUNICIPIUL ZALAU	Dezvoltare economică	REGIS - Numărul întreprinderilor active	Nomenclator CAEN - 58 - Activități de editare		Numar intreprinderi	15,00
2016	MUNICIPIUL ZALAU	Dezvoltare economică	REGIS - Numărul întreprinderilor active	Nomenclator CAEN - 59 - Activități de producție cinematografică, video și de programe de televiziune; înregistrări audio și activități de editare muzicală		Numar intreprinderi	2,00
2016	MUNICIPIUL ZALAU	Dezvoltare economică	REGIS - Numărul întreprinderilor active	Nomenclator CAEN - 61 - Telecomunicații		Numar intreprinderi	13,00
2016	MUNICIPIUL ZALAU	Dezvoltare economică	REGIS - Numărul întreprinderilor active	Nomenclator CAEN - 62 - Activități de servicii în tehnologia informației		Numar intreprinderi	26,00
2016	MUNICIPIUL ZALAU	Dezvoltare economică	REGIS - Numărul întreprinderilor active	Nomenclator CAEN - 63 - Activități de servicii informatice		Numar intreprinderi	7,00
2016	MUNICIPIUL ZALAU	Dezvoltare economică	REGIS - Numărul întreprinderilor active	Nomenclator CAEN - 64 - Intermedieri financiare, cu excepția activităților de asigurări și ale fondurilor de pensii		Numar intreprinderi	11,00
2016	MUNICIPIUL ZALAU	Dezvoltare economică	REGIS - Numărul întreprinderilor active	Nomenclator CAEN - 66 - Activități auxiliare pentru intermedieri financiare, activități de asigurare și fonduri de pensii		Numar intreprinderi	37,00

AN REFERINTA	LOCALITATE	DOMENIU	INDICATOR	CRITERIU	CRITERIU2	UM	VAL_INDICATOR
2016	MUNICIPIUL ZALAU	Dezvoltare economică	REGIS - Numărul întreprinderilor active	Nomenclator CAEN - 68 - Tranzacții imobiliare		Numar intreprinderi	52,00
2016	MUNICIPIUL ZALAU	Dezvoltare economică	REGIS - Numărul întreprinderilor active	Nomenclator CAEN - 69 - Activități juridice și de contabilitate		Numar intreprinderi	59,00
2016	MUNICIPIUL ZALAU	Dezvoltare economică	REGIS - Numărul întreprinderilor active	Nomenclator CAEN - 70 - Activități ale direcțiilor(centralelor), birourilor administrative centralizate; activități de management și de consultanță în management		Numar intreprinderi	64,00
2016	MUNICIPIUL ZALAU	Dezvoltare economică	REGIS - Numărul întreprinderilor active	Nomenclator CAEN - 71 - Activități de arhitectură și inginerie; activități de testări și analiză tehnică		Numar intreprinderi	89,00
2016	MUNICIPIUL ZALAU	Dezvoltare economică	REGIS - Numărul întreprinderilor active	Nomenclator CAEN - 72 - Cercetare-dezvoltare		Numar intreprinderi	1,00
2016	MUNICIPIUL ZALAU	Dezvoltare economică	REGIS - Numărul întreprinderilor active	Nomenclator CAEN - 73 - Publicitate și activități de studiere a pieței		Numar intreprinderi	21,00
2016	MUNICIPIUL ZALAU	Dezvoltare economică	REGIS - Numărul întreprinderilor active	Nomenclator CAEN - 74 - Alte activități profesionale, științifice și tehnice		Numar intreprinderi	28,00
2016	MUNICIPIUL ZALAU	Dezvoltare economică	REGIS - Numărul întreprinderilor active	Nomenclator CAEN - 75 - Activități veterinare		Numar intreprinderi	9,00
2016	MUNICIPIUL ZALAU	Dezvoltare economică	REGIS - Numărul întreprinderilor active	Nomenclator CAEN - 77 - Activități de închiriere și leasing		Numar intreprinderi	9,00
2016	MUNICIPIUL ZALAU	Dezvoltare economică	REGIS - Numărul întreprinderilor active	Nomenclator CAEN - 78 - Activități de servicii privind forța de muncă		Numar intreprinderi	7,00
2016	MUNICIPIUL ZALAU	Dezvoltare economică	REGIS - Numărul întreprinderilor active	Nomenclator CAEN - 79 - Activități ale agențiilor turistice și a tur-operatorilor; alte servicii de rezervare și asistență		Numar intreprinderi	6,00

AN REFERINTA	LOCALITATE	DOMENIU	INDICATOR	CRITERIU	CRITERIU2	UM	VAL_INDICATOR
				turistică			
2016	MUNICIPIUL ZALAU	Dezvoltare economică	REGIS - Numărul întreprinderilor active	Nomenclator CAEN - 80 - Activități de investigații și protecție		Numar întreprinderi	12,00
2016	MUNICIPIUL ZALAU	Dezvoltare economică	REGIS - Numărul întreprinderilor active	Nomenclator CAEN - 81 - Activități de peisagistică și servicii pentru clădiri		Numar întreprinderi	20,00
2016	MUNICIPIUL ZALAU	Dezvoltare economică	REGIS - Numărul întreprinderilor active	Nomenclator CAEN - 82 - Activități de secretariat, servicii suport și alte activități de servicii prestate în principal întreprinderilor		Numar întreprinderi	23,00
2016	MUNICIPIUL ZALAU	Dezvoltare economică	REGIS - Numărul întreprinderilor active	Nomenclator CAEN - 85 - Învățământ		Numar întreprinderi	29,00
2016	MUNICIPIUL ZALAU	Dezvoltare economică	REGIS - Numărul întreprinderilor active	Nomenclator CAEN - 86 - Activități referitoare la sănătatea umană		Numar întreprinderi	39,00
2016	MUNICIPIUL ZALAU	Dezvoltare economică	REGIS - Numărul întreprinderilor active	Nomenclator CAEN - 87 - Servicii combinate de îngrijire medicală și asistență socială, cu cazare		Numar întreprinderi	1,00
2016	MUNICIPIUL ZALAU	Dezvoltare economică	REGIS - Numărul întreprinderilor active	Nomenclator CAEN - 90 - Activități de creație și interpretare artistică		Numar întreprinderi	7,00
2016	MUNICIPIUL ZALAU	Dezvoltare economică	REGIS - Numărul întreprinderilor active	Nomenclator CAEN - 92 - Activități de jocuri de noroc și pariuri		Numar întreprinderi	4,00
2016	MUNICIPIUL ZALAU	Dezvoltare economică	REGIS - Numărul întreprinderilor active	Nomenclator CAEN - 93 - Activități sportive, recreative și distractive		Numar întreprinderi	23,00
2016	MUNICIPIUL ZALAU	Dezvoltare economică	REGIS - Numărul întreprinderilor active	Nomenclator CAEN - 95 - Reparații de calculatoare, de articole personale și de uz gospodăresc		Numar întreprinderi	15,00

AN REFERINTA	LOCALITATE	DOMENIU	INDICATOR	CRITERIU	CRITERIU2	UM	VAL_INDICATOR
2016	MUNICIPIUL ZALAU	Dezvoltare economică	REGIS - Numărul întreprinderilor active	Nomenclator CAEN - 96 - Alte activități de servicii		Numar intreprinderi	19,00
2016	MUNICIPIUL ZALAU	Dezvoltare economică	REGIS - Numărul întreprinderilor non-comerț active	Nomenclator CAEN - 01 - Agricultură, vânătoare și servicii anexe		Numar intreprinderi	38,00
2016	MUNICIPIUL ZALAU	Dezvoltare economică	REGIS - Numărul întreprinderilor non-comerț active	Nomenclator CAEN - 02 - Silvicultură și exploatare forestieră		Numar intreprinderi	7,00
2016	MUNICIPIUL ZALAU	Dezvoltare economică	REGIS - Numărul întreprinderilor non-comerț active	Nomenclator CAEN - 06 - Extracția petrolului brut și a gazelor naturale		Numar intreprinderi	1,00
2016	MUNICIPIUL ZALAU	Dezvoltare economică	REGIS - Numărul întreprinderilor non-comerț active	Nomenclator CAEN - 08 - Alte activități extractive		Numar intreprinderi	8,00
2016	MUNICIPIUL ZALAU	Dezvoltare economică	REGIS - Numărul întreprinderilor non-comerț active	Nomenclator CAEN - 10 - Industria alimentară		Numar intreprinderi	37,00
2016	MUNICIPIUL ZALAU	Dezvoltare economică	REGIS - Numărul întreprinderilor non-comerț active	Nomenclator CAEN - 11 - Fabricarea băuturilor		Numar intreprinderi	2,00
2016	MUNICIPIUL ZALAU	Dezvoltare economică	REGIS - Numărul întreprinderilor non-comerț active	Nomenclator CAEN - 13 - Fabricarea produselor textile		Numar intreprinderi	5,00
2016	MUNICIPIUL ZALAU	Dezvoltare economică	REGIS - Numărul întreprinderilor non-comerț active	Nomenclator CAEN - 14 - Fabricarea articolelor de îmbrăcăminte		Numar intreprinderi	25,00
2016	MUNICIPIUL ZALAU	Dezvoltare economică	REGIS - Numărul întreprinderilor non-comerț active	Nomenclator CAEN - 15 - Tăbăcirea și finisarea pieilor; fabricarea articolelor de voiaj și marochinărie, harnașamentelor și încălțăminte; prepararea și vopsirea blănurilor		Numar intreprinderi	4,00
2016	MUNICIPIUL ZALAU	Dezvoltare economică	REGIS - Numărul întreprinderilor non-comerț active	Nomenclator CAEN - 16 - Prelucrarea lemnului, fabricarea produselor din lemn și plută, cu excepția mobilei; fabricarea articolelor din paie și din alte materiale vegetale împletite		Numar intreprinderi	10,00

AN REFERINTA	LOCALITATE	DOMENIU	INDICATOR	CRITERIU	CRITERIU2	UM	VAL_INDICATOR
2016	MUNICIPIUL ZALAU	Dezvoltare economică	REGIS - Numărul întreprinderilor non-comerț active	Nomenclator CAEN - 17 - Fabricarea hârtiei și a produselor din hârtie		Numar intreprinderi	1,00
2016	MUNICIPIUL ZALAU	Dezvoltare economică	REGIS - Numărul întreprinderilor non-comerț active	Nomenclator CAEN - 18 - Tipărire și reproducerea pe suporti a înregistrărilor		Numar intreprinderi	11,00
2016	MUNICIPIUL ZALAU	Dezvoltare economică	REGIS - Numărul întreprinderilor non-comerț active	Nomenclator CAEN - 20 - Fabricarea substanțelor și a produselor chimice		Numar intreprinderi	1,00
2016	MUNICIPIUL ZALAU	Dezvoltare economică	REGIS - Numărul întreprinderilor non-comerț active	Nomenclator CAEN - 21 - Fabricarea produselor farmaceutice de bază și a preparatelor farmaceutice		Numar intreprinderi	1,00
2016	MUNICIPIUL ZALAU	Dezvoltare economică	REGIS - Numărul întreprinderilor non-comerț active	Nomenclator CAEN - 22 - Fabricarea produselor din cauciuc și mase plastice		Numar intreprinderi	17,00
2016	MUNICIPIUL ZALAU	Dezvoltare economică	REGIS - Numărul întreprinderilor non-comerț active	Nomenclator CAEN - 23 - Fabricarea altor produse din minerale nemetalice		Numar intreprinderi	18,00
2016	MUNICIPIUL ZALAU	Dezvoltare economică	REGIS - Numărul întreprinderilor non-comerț active	Nomenclator CAEN - 24 - Industria metalurgică		Numar intreprinderi	3,00
2016	MUNICIPIUL ZALAU	Dezvoltare economică	REGIS - Numărul întreprinderilor non-comerț active	Nomenclator CAEN - 25 - Industria construcțiilor metalice și a produselor din metal, exclusiv mașini, utilaje și instalații		Numar intreprinderi	39,00
2016	MUNICIPIUL ZALAU	Dezvoltare economică	REGIS - Numărul întreprinderilor non-comerț active	Nomenclator CAEN - 27 - Fabricarea echipamentelor electrice		Numar intreprinderi	2,00
2016	MUNICIPIUL ZALAU	Dezvoltare economică	REGIS - Numărul întreprinderilor non-comerț active	Nomenclator CAEN - 28 - Fabricarea de mașini, utilaje și echipamente n.c.a.		Numar intreprinderi	7,00
2016	MUNICIPIUL ZALAU	Dezvoltare economică	REGIS - Numărul întreprinderilor non-comerț active	Nomenclator CAEN - 30 - Fabricarea altor mijloace de		Numar intreprinderi	2,00

AN REFERINTA	LOCALITATE	DOMENIU	INDICATOR	CRTERIU	CRTERIU2	UM	VAL_INDICATOR
				transport			
2016	MUNICIPIUL ZALAU	Dezvoltare economică	REGIS - Numărul întreprinderilor non-comerț active	Nomenclator CAEN - 31 - Fabricarea de mobilă		Numar întreprinderi	19,00
2016	MUNICIPIUL ZALAU	Dezvoltare economică	REGIS - Numărul întreprinderilor non-comerț active	Nomenclator CAEN - 32 - Alte activități industriale n.c.a.		Numar întreprinderi	16,00
2016	MUNICIPIUL ZALAU	Dezvoltare economică	REGIS - Numărul întreprinderilor non-comerț active	Nomenclator CAEN - 33 - Repararea, întreținerea și instalarea mașinilor și echipamentelor		Numar întreprinderi	19,00
2016	MUNICIPIUL ZALAU	Dezvoltare economică	REGIS - Numărul întreprinderilor non-comerț active	Nomenclator CAEN - 35 - Producția și furnizarea de energie electrică și termică, gaze, apă caldă și aer condiționat		Numar întreprinderi	6,00
2016	MUNICIPIUL ZALAU	Dezvoltare economică	REGIS - Numărul întreprinderilor non-comerț active	Nomenclator CAEN - 37 - Colectarea și epurarea apelor uzate		Numar întreprinderi	2,00
2016	MUNICIPIUL ZALAU	Dezvoltare economică	REGIS - Numărul întreprinderilor non-comerț active	Nomenclator CAEN - 38 - Colectarea, tratarea și eliminarea deșeurilor; activități de recuperare a materialelor reciclabile		Numar întreprinderi	16,00
2016	MUNICIPIUL ZALAU	Dezvoltare economică	REGIS - Numărul întreprinderilor non-comerț active	Nomenclator CAEN - 41 - Construcții de clădiri		Numar întreprinderi	116,00
2016	MUNICIPIUL ZALAU	Dezvoltare economică	REGIS - Numărul întreprinderilor non-comerț active	Nomenclator CAEN - 42 - Lucrări de geniu civil		Numar întreprinderi	19,00
2016	MUNICIPIUL ZALAU	Dezvoltare economică	REGIS - Numărul întreprinderilor non-comerț active	Nomenclator CAEN - 43 - Lucrări speciale de construcții		Numar întreprinderi	108,00
2016	MUNICIPIUL ZALAU	Dezvoltare economică	REGIS - Numărul întreprinderilor non-comerț active	Nomenclator CAEN - 49 - Transporturi terestre și transporturi prin conducte		Numar întreprinderi	319,00
2016	MUNICIPIUL ZALAU	Dezvoltare economică	REGIS - Numărul întreprinderilor non-comerț active	Nomenclator CAEN - 52 - Depozitare și activități auxiliare pentru transporturi		Numar întreprinderi	17,00

AN REFERINTA	LOCALITATE	DOMENIU	INDICATOR	CRITERIU	CRITERIU2	UM	VAL_INDICATOR
2016	MUNICIPIUL ZALAU	Dezvoltare economică	REGIS - Numărul întreprinderilor non-comerț active	Nomenclator CAEN - 53 - Activități de poștă și de curier		Numar intreprinderi	6,00
2016	MUNICIPIUL ZALAU	Dezvoltare economică	REGIS - Numărul întreprinderilor non-comerț active	Nomenclator CAEN - 55 - Hoteluri și alte facilități de cazare		Numar intreprinderi	10,00
2016	MUNICIPIUL ZALAU	Dezvoltare economică	REGIS - Numărul întreprinderilor non-comerț active	Nomenclator CAEN - 56 - Restaurante și alte activități de servicii de alimentație		Numar intreprinderi	87,00
2016	MUNICIPIUL ZALAU	Dezvoltare economică	REGIS - Numărul întreprinderilor non-comerț active	Nomenclator CAEN - 58 - Activități de editare		Numar intreprinderi	15,00
2016	MUNICIPIUL ZALAU	Dezvoltare economică	REGIS - Numărul întreprinderilor non-comerț active	Nomenclator CAEN - 59 - Activități de producție cinematografică, video și de programe de televiziune; înregistrări audio și activități de editare muzicală		Numar intreprinderi	2,00
2016	MUNICIPIUL ZALAU	Dezvoltare economică	REGIS - Numărul întreprinderilor non-comerț active	Nomenclator CAEN - 61 - Telecomunicații		Numar intreprinderi	13,00
2016	MUNICIPIUL ZALAU	Dezvoltare economică	REGIS - Numărul întreprinderilor non-comerț active	Nomenclator CAEN - 62 - Activități de servicii în tehnologia informației		Numar intreprinderi	26,00
2016	MUNICIPIUL ZALAU	Dezvoltare economică	REGIS - Numărul întreprinderilor non-comerț active	Nomenclator CAEN - 63 - Activități de servicii informatice		Numar intreprinderi	7,00
2016	MUNICIPIUL ZALAU	Dezvoltare economică	REGIS - Numărul întreprinderilor non-comerț active	Nomenclator CAEN - 64 - Intermedieri financiare, cu excepția activităților de asigurări și ale fondurilor de pensii		Numar intreprinderi	11,00
2016	MUNICIPIUL ZALAU	Dezvoltare economică	REGIS - Numărul întreprinderilor non-comerț active	Nomenclator CAEN - 66 - Activități auxiliare pentru intermedieri financiare, activități de asigurare și fonduri de pensii		Numar intreprinderi	37,00
2016	MUNICIPIUL ZALAU	Dezvoltare economică	REGIS - Numărul întreprinderilor non-comerț active	Nomenclator CAEN - 68 - Tranzacții imobiliare		Numar intreprinderi	52,00

AN REFERINTA	LOCALITATE	DOMENIU	INDICATOR	CRITERIU	CRITERIU2	UM	VAL_INDICATOR
2016	MUNICIPIUL ZALAU	Dezvoltare economică	REGIS - Numărul întreprinderilor non-comerț active	Nomenclator CAEN - 69 - Activități juridice și de contabilitate		Numar intreprinderi	59,00
2016	MUNICIPIUL ZALAU	Dezvoltare economică	REGIS - Numărul întreprinderilor non-comerț active	Nomenclator CAEN - 70 - Activități ale direcțiilor(centralelor), birourilor administrative centralizate; activități de management și de consultanță în management		Numar intreprinderi	64,00
2016	MUNICIPIUL ZALAU	Dezvoltare economică	REGIS - Numărul întreprinderilor non-comerț active	Nomenclator CAEN - 71 - Activități de arhitectură și inginerie; activități de testări și analiză tehnică		Numar intreprinderi	89,00
2016	MUNICIPIUL ZALAU	Dezvoltare economică	REGIS - Numărul întreprinderilor non-comerț active	Nomenclator CAEN - 72 - Cercetare-dezvoltare		Numar intreprinderi	1,00
2016	MUNICIPIUL ZALAU	Dezvoltare economică	REGIS - Numărul întreprinderilor non-comerț active	Nomenclator CAEN - 73 - Publicitate și activități de studiere a pieței		Numar intreprinderi	21,00
2016	MUNICIPIUL ZALAU	Dezvoltare economică	REGIS - Numărul întreprinderilor non-comerț active	Nomenclator CAEN - 74 - Alte activități profesionale, științifice și tehnice		Numar intreprinderi	28,00
2016	MUNICIPIUL ZALAU	Dezvoltare economică	REGIS - Numărul întreprinderilor non-comerț active	Nomenclator CAEN - 75 - Activități veterinare		Numar intreprinderi	9,00
2016	MUNICIPIUL ZALAU	Dezvoltare economică	REGIS - Numărul întreprinderilor non-comerț active	Nomenclator CAEN - 77 - Activități de închiriere și leasing		Numar intreprinderi	9,00
2016	MUNICIPIUL ZALAU	Dezvoltare economică	REGIS - Numărul întreprinderilor non-comerț active	Nomenclator CAEN - 78 - Activități de servicii privind forța de muncă		Numar intreprinderi	7,00
2016	MUNICIPIUL ZALAU	Dezvoltare economică	REGIS - Numărul întreprinderilor non-comerț active	Nomenclator CAEN - 79 - Activități ale agențiilor turistice și a tur-operatorilor; alte servicii de rezervare și asistență turistică		Numar intreprinderi	6,00
2016	MUNICIPIUL	Dezvoltare economică	REGIS - Numărul întreprinderilor	Nomenclator CAEN - 80 -		Numar	12,00

AN REFERINTA	LOCALITATE	DOMENIU	INDICATOR	CRITERIU	CRITERIU2	UM	VAL_INDICATOR
	ZALAU		non-comerț active	Activități de investigații și protecție		intreprinderi	
2016	MUNICIPIUL ZALAU	Dezvoltare economică	REGIS - Numărul întreprinderilor non-comerț active	Nomenclator CAEN - 81 - Activități de peisagistică și servicii pentru clădiri		Numar intreprinderi	20,00
2016	MUNICIPIUL ZALAU	Dezvoltare economică	REGIS - Numărul întreprinderilor non-comerț active	Nomenclator CAEN - 82 - Activități de secretariat, servicii suport și alte activități de servicii prestate în principal întreprinderilor		Numar intreprinderi	23,00
2016	MUNICIPIUL ZALAU	Dezvoltare economică	REGIS - Numărul întreprinderilor non-comerț active	Nomenclator CAEN - 85 - Învățământ		Numar intreprinderi	29,00
2016	MUNICIPIUL ZALAU	Dezvoltare economică	REGIS - Numărul întreprinderilor non-comerț active	Nomenclator CAEN - 86 - Activități referitoare la sănătatea umană		Numar intreprinderi	39,00
2016	MUNICIPIUL ZALAU	Dezvoltare economică	REGIS - Numărul întreprinderilor non-comerț active	Nomenclator CAEN - 87 - Servicii combinate de îngrijire medicală și asistență socială, cu cazare		Numar intreprinderi	1,00
2016	MUNICIPIUL ZALAU	Dezvoltare economică	REGIS - Numărul întreprinderilor non-comerț active	Nomenclator CAEN - 90 - Activități de creație și interpretare artistică		Numar intreprinderi	7,00
2016	MUNICIPIUL ZALAU	Dezvoltare economică	REGIS - Numărul întreprinderilor non-comerț active	Nomenclator CAEN - 92 - Activități de jocuri de noroc și pariuri		Numar intreprinderi	4,00
2016	MUNICIPIUL ZALAU	Dezvoltare economică	REGIS - Numărul întreprinderilor non-comerț active	Nomenclator CAEN - 93 - Activități spotive, recreative și distractive		Numar intreprinderi	23,00
2016	MUNICIPIUL ZALAU	Dezvoltare economică	REGIS - Numărul întreprinderilor non-comerț active	Nomenclator CAEN - 95 - Reparații de calculatoare, de articole personale și de uz gospodăresc		Numar intreprinderi	15,00
2016	MUNICIPIUL ZALAU	Dezvoltare economică	REGIS - Numărul întreprinderilor non-comerț active	Nomenclator CAEN - 96 - Alte activități de servicii		Numar intreprinderi	19,00

AN REFERINTA	LOCALITATE	DOMENIU	INDICATOR	CRITERIU	CRITERIU2	UM	VAL_INDICATOR
2016	MUNICIPIUL ZALAU	Dezvoltare economică	REGIS - Cifra de afaceri a întreprinderilor active	Nomenclator CAEN - 01 - Agricultură, vânătoare și servicii anexe		Lei	117174275,00
2016	MUNICIPIUL ZALAU	Dezvoltare economică	REGIS - Cifra de afaceri a întreprinderilor active	Nomenclator CAEN - 02 - Silvicultură și exploatare forestieră		Lei	13496351,00
2016	MUNICIPIUL ZALAU	Dezvoltare economică	REGIS - Cifra de afaceri a întreprinderilor active	Nomenclator CAEN - 06 - Extracția petrolului brut și a gazelor naturale		Lei	0,00
2016	MUNICIPIUL ZALAU	Dezvoltare economică	REGIS - Cifra de afaceri a întreprinderilor active	Nomenclator CAEN - 08 - Alte activități extractive		Lei	4542314,00
2016	MUNICIPIUL ZALAU	Dezvoltare economică	REGIS - Cifra de afaceri a întreprinderilor active	Nomenclator CAEN - 10 - Industria alimentară		Lei	21902073,00
2016	MUNICIPIUL ZALAU	Dezvoltare economică	REGIS - Cifra de afaceri a întreprinderilor active	Nomenclator CAEN - 11 - Fabricarea băuturilor		Lei	468458,00
2016	MUNICIPIUL ZALAU	Dezvoltare economică	REGIS - Cifra de afaceri a întreprinderilor active	Nomenclator CAEN - 13 - Fabricarea produselor textile		Lei	2035149,00
2016	MUNICIPIUL ZALAU	Dezvoltare economică	REGIS - Cifra de afaceri a întreprinderilor active	Nomenclator CAEN - 14 - Fabricarea articolelor de îmbrăcăminte		Lei	40244439,00
2016	MUNICIPIUL ZALAU	Dezvoltare economică	REGIS - Cifra de afaceri a întreprinderilor active	Nomenclator CAEN - 15 - Tăbăcirea și finisarea pieilor; fabricarea articolelor de voiaj și marochinărie, harnașamentelor și încălțăminte; prepararea și vopsirea blănurilor		Lei	1433445,00
2016	MUNICIPIUL ZALAU	Dezvoltare economică	REGIS - Cifra de afaceri a întreprinderilor active	Nomenclator CAEN - 16 - Prelucrarea lemnului, fabricarea produselor din lemn și plută, cu excepția mobilei; fabricarea articolelor din paie și din alte materiale vegetale împletite		Lei	5004150,00
2016	MUNICIPIUL ZALAU	Dezvoltare economică	REGIS - Cifra de afaceri a întreprinderilor active	Nomenclator CAEN - 17 - Fabricarea hârtiei și a		Lei	5297,00

AN REFERINTA	LOCALITATE	DOMENIU	INDICATOR	CRITERIU	CRITERIU2	UM	VAL_INDICATOR
				produselor din hârtie			
2016	MUNICIPIUL ZALAU	Dezvoltare economică	REGIS - Cifra de afaceri a întreprinderilor active	Nomenclator CAEN - 18 - Tipărire și reproducerea pe suporti a înregistrărilor		Lei	8439751,00
2016	MUNICIPIUL ZALAU	Dezvoltare economică	REGIS - Cifra de afaceri a întreprinderilor active	Nomenclator CAEN - 20 - Fabricarea substanțelor și a produselor chimice		Lei	4039491,00
2016	MUNICIPIUL ZALAU	Dezvoltare economică	REGIS - Cifra de afaceri a întreprinderilor active	Nomenclator CAEN - 21 - Fabricarea produselor farmaceutice de bază și a preparatelor farmaceutice		Lei	2000,00
2016	MUNICIPIUL ZALAU	Dezvoltare economică	REGIS - Cifra de afaceri a întreprinderilor active	Nomenclator CAEN - 22 - Fabricarea produselor din cauciuc și mase plastice		Lei	21318605,00
2016	MUNICIPIUL ZALAU	Dezvoltare economică	REGIS - Cifra de afaceri a întreprinderilor active	Nomenclator CAEN - 23 - Fabricarea altor produse din minerale nemetalice		Lei	7869868,00
2016	MUNICIPIUL ZALAU	Dezvoltare economică	REGIS - Cifra de afaceri a întreprinderilor active	Nomenclator CAEN - 24 - Industria metalurgică		Lei	1234479347,00
2016	MUNICIPIUL ZALAU	Dezvoltare economică	REGIS - Cifra de afaceri a întreprinderilor active	Nomenclator CAEN - 25 - Industria construcțiilor metalice și a produselor din metal, exclusiv mașini, utilaje și instalații		Lei	36516100,00
2016	MUNICIPIUL ZALAU	Dezvoltare economică	REGIS - Cifra de afaceri a întreprinderilor active	Nomenclator CAEN - 27 - Fabricarea echipamentelor electrice		Lei	5180257,00
2016	MUNICIPIUL ZALAU	Dezvoltare economică	REGIS - Cifra de afaceri a întreprinderilor active	Nomenclator CAEN - 28 - Fabricarea de mașini, utilaje și echipamente n.c.a.		Lei	34270085,00
2016	MUNICIPIUL ZALAU	Dezvoltare economică	REGIS - Cifra de afaceri a întreprinderilor active	Nomenclator CAEN - 30 - Fabricarea altor mijloace de transport		Lei	3515184,00
2016	MUNICIPIUL	Dezvoltare economică	REGIS - Cifra de afaceri a	Nomenclator CAEN - 31 -		Lei	67676212,00

AN REFERINTA	LOCALITATE	DOMENIU	INDICATOR	CRITERIU	CRITERIU2	UM	VAL_INDICATOR
	ZALAU		întreprinderilor active	Fabricarea de mobilă			
2016	MUNICIPIUL ZALAU	Dezvoltare economică	REGIS - Cifra de afaceri a întreprinderilor active	Nomenclator CAEN - 32 - Alte activități industriale n.c.a.		Lei	6768443,00
2016	MUNICIPIUL ZALAU	Dezvoltare economică	REGIS - Cifra de afaceri a întreprinderilor active	Nomenclator CAEN - 33 - Repararea, întreținerea și instalarea mașinilor și echipamentelor		Lei	8128965,00
2016	MUNICIPIUL ZALAU	Dezvoltare economică	REGIS - Cifra de afaceri a întreprinderilor active	Nomenclator CAEN - 35 - Producția și furnizarea de energie electrică și termică, gaze, apă caldă și aer condiționat		Lei	68491602,00
2016	MUNICIPIUL ZALAU	Dezvoltare economică	REGIS - Cifra de afaceri a întreprinderilor active	Nomenclator CAEN - 37 - Colectarea și epurarea apelor uzate		Lei	1108397,00
2016	MUNICIPIUL ZALAU	Dezvoltare economică	REGIS - Cifra de afaceri a întreprinderilor active	Nomenclator CAEN - 38 - Colectarea, tratarea și eliminarea deșeurilor; activități de recuperare a materialelor reciclabile		Lei	22832147,00
2016	MUNICIPIUL ZALAU	Dezvoltare economică	REGIS - Cifra de afaceri a întreprinderilor active	Nomenclator CAEN - 41 - Construcții de clădiri		Lei	78459951,00
2016	MUNICIPIUL ZALAU	Dezvoltare economică	REGIS - Cifra de afaceri a întreprinderilor active	Nomenclator CAEN - 42 - Lucrări de geniu civil		Lei	58591338,00
2016	MUNICIPIUL ZALAU	Dezvoltare economică	REGIS - Cifra de afaceri a întreprinderilor active	Nomenclator CAEN - 43 - Lucrări speciale de construcții		Lei	64777575,00
2016	MUNICIPIUL ZALAU	Dezvoltare economică	REGIS - Cifra de afaceri a întreprinderilor active	Nomenclator CAEN - 45 - Comerț cu ridicata și cu amănuntul, întreținerea și repararea autovehiculelor și a motocicletelor		Lei	92613644,00
2016	MUNICIPIUL ZALAU	Dezvoltare economică	REGIS - Cifra de afaceri a întreprinderilor active	Nomenclator CAEN - 46 - Comerț cu ridicata cu excepția comerțului cu autovehicule și		Lei	705334470,00

AN REFERINTA	LOCALITATE	DOMENIU	INDICATOR	CRITERIU	CRITERIU2	UM	VAL_INDICATOR
				motociclete			
2016	MUNICIPIUL ZALAU	Dezvoltare economică	REGIS - Cifra de afaceri a întreprinderilor active	Nomenclator CAEN - 47 - Comerț cu amănuntul, cu excepția autovehiculelor și motocicletelor		Lei	315186417,00
2016	MUNICIPIUL ZALAU	Dezvoltare economică	REGIS - Cifra de afaceri a întreprinderilor active	Nomenclator CAEN - 49 - Transporturi terestre și transporturi prin conducte		Lei	197484518,00
2016	MUNICIPIUL ZALAU	Dezvoltare economică	REGIS - Cifra de afaceri a întreprinderilor active	Nomenclator CAEN - 52 - Depozitare și activități auxiliare pentru transporturi		Lei	6665815,00
2016	MUNICIPIUL ZALAU	Dezvoltare economică	REGIS - Cifra de afaceri a întreprinderilor active	Nomenclator CAEN - 53 - Activități de poștă și de curier		Lei	3106486,00
2016	MUNICIPIUL ZALAU	Dezvoltare economică	REGIS - Cifra de afaceri a întreprinderilor active	Nomenclator CAEN - 55 - Hoteluri și alte facilități de cazare		Lei	12266073,00
2016	MUNICIPIUL ZALAU	Dezvoltare economică	REGIS - Cifra de afaceri a întreprinderilor active	Nomenclator CAEN - 56 - Restaurante și alte activități de servicii de alimentație		Lei	36525041,00
2016	MUNICIPIUL ZALAU	Dezvoltare economică	REGIS - Cifra de afaceri a întreprinderilor active	Nomenclator CAEN - 58 - Activități de editare		Lei	11080003,00
2016	MUNICIPIUL ZALAU	Dezvoltare economică	REGIS - Cifra de afaceri a întreprinderilor active	Nomenclator CAEN - 59 - Activități de producție cinematografică, video și de programe de televiziune; înregistrări audio și activități de editare muzicală		Lei	638039,00
2016	MUNICIPIUL ZALAU	Dezvoltare economică	REGIS - Cifra de afaceri a întreprinderilor active	Nomenclator CAEN - 61 - Telecomunicații		Lei	6143160,00
2016	MUNICIPIUL ZALAU	Dezvoltare economică	REGIS - Cifra de afaceri a întreprinderilor active	Nomenclator CAEN - 62 - Activități de servicii în tehnologia informației		Lei	8467668,00
2016	MUNICIPIUL ZALAU	Dezvoltare economică	REGIS - Cifra de afaceri a întreprinderilor active	Nomenclator CAEN - 63 - Activități de servicii informatice		Lei	525042,00

AN REFERINTA	LOCALITATE	DOMENIU	INDICATOR	CRTERIU	CRTERIU2	UM	VAL_INDICATOR
2016	MUNICIPIUL ZALAU	Dezvoltare economică	REGIS - Cifra de afaceri a întreprinderilor active	Nomenclator CAEN - 64 - Intermedieri financiare, cu excepția activităților de asigurări și ale fondurilor de pensii		Lei	1703104,00
2016	MUNICIPIUL ZALAU	Dezvoltare economică	REGIS - Cifra de afaceri a întreprinderilor active	Nomenclator CAEN - 66 - Activități auxiliare pentru intermedieri financiare, activități de asigurare și fonduri de pensii		Lei	6722723,00
2016	MUNICIPIUL ZALAU	Dezvoltare economică	REGIS - Cifra de afaceri a întreprinderilor active	Nomenclator CAEN - 68 - Tranzacții imobiliare		Lei	15923068,00
2016	MUNICIPIUL ZALAU	Dezvoltare economică	REGIS - Cifra de afaceri a întreprinderilor active	Nomenclator CAEN - 69 - Activități juridice și de contabilitate		Lei	4842535,00
2016	MUNICIPIUL ZALAU	Dezvoltare economică	REGIS - Cifra de afaceri a întreprinderilor active	Nomenclator CAEN - 70 - Activități ale direcțiilor (centralelor), birourilor administrative centralizate; activități de management și de consultanță în management		Lei	11744466,00
2016	MUNICIPIUL ZALAU	Dezvoltare economică	REGIS - Cifra de afaceri a întreprinderilor active	Nomenclator CAEN - 71 - Activități de arhitectură și inginerie; activități de testări și analiză tehnică		Lei	23132839,00
2016	MUNICIPIUL ZALAU	Dezvoltare economică	REGIS - Cifra de afaceri a întreprinderilor active	Nomenclator CAEN - 72 - Cercetare-dezvoltare		Lei	219744,00
2016	MUNICIPIUL ZALAU	Dezvoltare economică	REGIS - Cifra de afaceri a întreprinderilor active	Nomenclator CAEN - 73 - Publicitate și activități de studiere a pieței		Lei	3105161,00
2016	MUNICIPIUL ZALAU	Dezvoltare economică	REGIS - Cifra de afaceri a întreprinderilor active	Nomenclator CAEN - 74 - Alte activități profesionale, științifice și tehnice		Lei	1679633,00
2016	MUNICIPIUL ZALAU	Dezvoltare economică	REGIS - Cifra de afaceri a întreprinderilor active	Nomenclator CAEN - 75 - Activități veterinare		Lei	2014931,00

AN REFERINTA	LOCALITATE	DOMENIU	INDICATOR	CRITERIU	CRITERIU2	UM	VAL_INDICATOR
2016	MUNICIPIUL ZALAU	Dezvoltare economică	REGIS - Cifra de afaceri a întreprinderilor active	Nomenclator CAEN - 77 - Activități de închiriere și leasing		Lei	28997616,00
2016	MUNICIPIUL ZALAU	Dezvoltare economică	REGIS - Cifra de afaceri a întreprinderilor active	Nomenclator CAEN - 78 - Activități de servicii privind forța de muncă		Lei	3598667,00
2016	MUNICIPIUL ZALAU	Dezvoltare economică	REGIS - Cifra de afaceri a întreprinderilor active	Nomenclator CAEN - 79 - Activități ale agențiilor turistice și a tur-operatorilor; alte servicii de rezervare și asistență turistică		Lei	3274500,00
2016	MUNICIPIUL ZALAU	Dezvoltare economică	REGIS - Cifra de afaceri a întreprinderilor active	Nomenclator CAEN - 80 - Activități de investigații și protecție		Lei	13553829,00
2016	MUNICIPIUL ZALAU	Dezvoltare economică	REGIS - Cifra de afaceri a întreprinderilor active	Nomenclator CAEN - 81 - Activități de peisagistică și servicii pentru clădiri		Lei	5471397,00
2016	MUNICIPIUL ZALAU	Dezvoltare economică	REGIS - Cifra de afaceri a întreprinderilor active	Nomenclator CAEN - 82 - Activități de secretariat, servicii suport și alte activități de servicii prestate în principal întreprinderilor		Lei	16277748,00
2016	MUNICIPIUL ZALAU	Dezvoltare economică	REGIS - Cifra de afaceri a întreprinderilor active	Nomenclator CAEN - 85 - Învățământ		Lei	4565195,00
2016	MUNICIPIUL ZALAU	Dezvoltare economică	REGIS - Cifra de afaceri a întreprinderilor active	Nomenclator CAEN - 86 - Activități referitoare la sănătatea umană		Lei	29334064,00
2016	MUNICIPIUL ZALAU	Dezvoltare economică	REGIS - Cifra de afaceri a întreprinderilor active	Nomenclator CAEN - 87 - Servicii combinate de îngrijire medicală și asistență socială, cu cazare		Lei	31135,00
2016	MUNICIPIUL ZALAU	Dezvoltare economică	REGIS - Cifra de afaceri a întreprinderilor active	Nomenclator CAEN - 90 - Activități de creație și interpretare artistică		Lei	335298,00
2016	MUNICIPIUL	Dezvoltare economică	REGIS - Cifra de afaceri a	Nomenclator CAEN - 92 -		Lei	11342032,00

AN REFERINTA	LOCALITATE	DOMENIU	INDICATOR	CRITERIU	CRITERIU2	UM	VAL_INDICATOR
	ZALAU		întreprinderilor active	Activități de jocuri de noroc și pariuri			
2016	MUNICIPIUL ZALAU	Dezvoltare economică	REGIS - Cifra de afaceri a întreprinderilor active	Nomenclator CAEN - 93 - Activități sportive, recreative și distractive		Lei	2790009,00
2016	MUNICIPIUL ZALAU	Dezvoltare economică	REGIS - Cifra de afaceri a întreprinderilor active	Nomenclator CAEN - 95 - Reparații de calculatoare, de articole personale și de uz gospodăresc		Lei	15071208,00
2016	MUNICIPIUL ZALAU	Dezvoltare economică	REGIS - Cifra de afaceri a întreprinderilor active	Nomenclator CAEN - 96 - Alte activități de servicii		Lei	2109587,00
2016	MUNICIPIUL ZALAU	Dezvoltare economică	REGIS - Cifra de afaceri a întreprinderilor non-comerț active	Nomenclator CAEN - 01 - Agricultură, vânătoare și servicii anexe		Lei	117174275,00
2016	MUNICIPIUL ZALAU	Dezvoltare economică	REGIS - Cifra de afaceri a întreprinderilor non-comerț active	Nomenclator CAEN - 02 - Silvicultură și exploatare forestieră		Lei	13496351,00
2016	MUNICIPIUL ZALAU	Dezvoltare economică	REGIS - Cifra de afaceri a întreprinderilor non-comerț active	Nomenclator CAEN - 06 - Extracția petrolului brut și a gazelor naturale		Lei	0,00
2016	MUNICIPIUL ZALAU	Dezvoltare economică	REGIS - Cifra de afaceri a întreprinderilor non-comerț active	Nomenclator CAEN - 08 - Alte activități extractive		Lei	4542314,00
2016	MUNICIPIUL ZALAU	Dezvoltare economică	REGIS - Cifra de afaceri a întreprinderilor non-comerț active	Nomenclator CAEN - 10 - Industria alimentară		Lei	21902073,00
2016	MUNICIPIUL ZALAU	Dezvoltare economică	REGIS - Cifra de afaceri a întreprinderilor non-comerț active	Nomenclator CAEN - 11 - Fabricarea băuturilor		Lei	468458,00
2016	MUNICIPIUL ZALAU	Dezvoltare economică	REGIS - Cifra de afaceri a întreprinderilor non-comerț active	Nomenclator CAEN - 13 - Fabricarea produselor textile		Lei	2035149,00
2016	MUNICIPIUL ZALAU	Dezvoltare economică	REGIS - Cifra de afaceri a întreprinderilor non-comerț active	Nomenclator CAEN - 14 - Fabricarea articolelor de îmbrăcăminte		Lei	40244439,00
2016	MUNICIPIUL ZALAU	Dezvoltare economică	REGIS - Cifra de afaceri a întreprinderilor non-comerț active	Nomenclator CAEN - 15 - Tăbăcirea și finisarea pieilor;		Lei	1433445,00

AN REFERINTA	LOCALITATE	DOMENIU	INDICATOR	CRITERIU	CRITERIU2	UM	VAL_INDICATOR
				fabricarea articolelor de voiaj și marochinărie, harnașamentelor și încălțămintei; prepararea și vopsirea blănurilor			
2016	MUNICIPIUL ZALAU	Dezvoltare economică	REGIS - Cifra de afaceri a întreprinderilor non-comerț active	Nomenclator CAEN - 16 - Prelucrarea lemnului, fabricarea produselor din lemn și plută, cu excepția mobilei; fabricarea articolelor din paie și din alte materiale vegetale împletite		Lei	5004150,00
2016	MUNICIPIUL ZALAU	Dezvoltare economică	REGIS - Cifra de afaceri a întreprinderilor non-comerț active	Nomenclator CAEN - 17 - Fabricarea hârtiei și a produselor din hârtie		Lei	5297,00
2016	MUNICIPIUL ZALAU	Dezvoltare economică	REGIS - Cifra de afaceri a întreprinderilor non-comerț active	Nomenclator CAEN - 18 - Tipărire și reproducerea pe suporturi a înregistrărilor		Lei	8439751,00
2016	MUNICIPIUL ZALAU	Dezvoltare economică	REGIS - Cifra de afaceri a întreprinderilor non-comerț active	Nomenclator CAEN - 20 - Fabricarea substanțelor și a produselor chimice		Lei	4039491,00
2016	MUNICIPIUL ZALAU	Dezvoltare economică	REGIS - Cifra de afaceri a întreprinderilor non-comerț active	Nomenclator CAEN - 21 - Fabricarea produselor farmaceutice de bază și a preparatelor farmaceutice		Lei	2000,00
2016	MUNICIPIUL ZALAU	Dezvoltare economică	REGIS - Cifra de afaceri a întreprinderilor non-comerț active	Nomenclator CAEN - 22 - Fabricarea produselor din cauciuc și mase plastice		Lei	21318605,00
2016	MUNICIPIUL ZALAU	Dezvoltare economică	REGIS - Cifra de afaceri a întreprinderilor non-comerț active	Nomenclator CAEN - 23 - Fabricarea altor produse din minerale nemetalice		Lei	7869868,00
2016	MUNICIPIUL ZALAU	Dezvoltare economică	REGIS - Cifra de afaceri a întreprinderilor non-comerț active	Nomenclator CAEN - 24 - Industria metalurgică		Lei	1234479347,00
2016	MUNICIPIUL ZALAU	Dezvoltare economică	REGIS - Cifra de afaceri a întreprinderilor non-comerț active	Nomenclator CAEN - 25 - Industria construcțiilor metalice și a produselor din metal, exclusiv mașini, utilaje și		Lei	36516100,00

AN REFERINTA	LOCALITATE	DOMENIU	INDICATOR	CRTERIU	CRTERIU2	UM	VAL_INDICATOR
				instalații			
2016	MUNICIPIUL ZALAU	Dezvoltare economică	REGIS - Cifra de afaceri a întreprinderilor non-comerț active	Nomenclator CAEN - 27 - Fabricarea echipamentelor electrice		Lei	5180257,00
2016	MUNICIPIUL ZALAU	Dezvoltare economică	REGIS - Cifra de afaceri a întreprinderilor non-comerț active	Nomenclator CAEN - 28 - Fabricarea de mașini, utilaje și echipamente n.c.a.		Lei	34270085,00
2016	MUNICIPIUL ZALAU	Dezvoltare economică	REGIS - Cifra de afaceri a întreprinderilor non-comerț active	Nomenclator CAEN - 30 - Fabricarea altor mijloace de transport		Lei	3515184,00
2016	MUNICIPIUL ZALAU	Dezvoltare economică	REGIS - Cifra de afaceri a întreprinderilor non-comerț active	Nomenclator CAEN - 31 - Fabricarea de mobilă		Lei	67676212,00
2016	MUNICIPIUL ZALAU	Dezvoltare economică	REGIS - Cifra de afaceri a întreprinderilor non-comerț active	Nomenclator CAEN - 32 - Alte activități industriale n.c.a.		Lei	6768443,00
2016	MUNICIPIUL ZALAU	Dezvoltare economică	REGIS - Cifra de afaceri a întreprinderilor non-comerț active	Nomenclator CAEN - 33 - Repararea, întreținerea și instalarea mașinilor și echipamentelor		Lei	8128965,00
2016	MUNICIPIUL ZALAU	Dezvoltare economică	REGIS - Cifra de afaceri a întreprinderilor non-comerț active	Nomenclator CAEN - 35 - Producția și furnizarea de energie electrică și termică, gaze, apă caldă și aer condiționat		Lei	68491602,00
2016	MUNICIPIUL ZALAU	Dezvoltare economică	REGIS - Cifra de afaceri a întreprinderilor non-comerț active	Nomenclator CAEN - 37 - Colectarea și epurarea apelor uzate		Lei	1108397,00
2016	MUNICIPIUL ZALAU	Dezvoltare economică	REGIS - Cifra de afaceri a întreprinderilor non-comerț active	Nomenclator CAEN - 38 - Colectarea, tratarea și eliminarea deșeurilor; activități de recuperare a materialelor reciclabile		Lei	22832147,00
2016	MUNICIPIUL ZALAU	Dezvoltare economică	REGIS - Cifra de afaceri a întreprinderilor non-comerț active	Nomenclator CAEN - 41 - Construcții de clădiri		Lei	78459951,00
2016	MUNICIPIUL	Dezvoltare economică	REGIS - Cifra de afaceri a	Nomenclator CAEN - 42 -		Lei	58591338,00

AN REFERINTA	LOCALITATE	DOMENIU	INDICATOR	CRITERIU	CRITERIU2	UM	VAL_INDICATOR
	ZALAU		întreprinderilor non-comerț active	Lucrări de geniu civil			
2016	MUNICIPIUL ZALAU	Dezvoltare economică	REGIS - Cifra de afaceri a întreprinderilor non-comerț active	Nomenclator CAEN - 43 - Lucrări speciale de construcții		Lei	64777575,00
2016	MUNICIPIUL ZALAU	Dezvoltare economică	REGIS - Cifra de afaceri a întreprinderilor non-comerț active	Nomenclator CAEN - 49 - Transporturi terestre și transporturi prin conducte		Lei	197484518,00
2016	MUNICIPIUL ZALAU	Dezvoltare economică	REGIS - Cifra de afaceri a întreprinderilor non-comerț active	Nomenclator CAEN - 52 - Depozitare și activități auxiliare pentru transporturi		Lei	6665815,00
2016	MUNICIPIUL ZALAU	Dezvoltare economică	REGIS - Cifra de afaceri a întreprinderilor non-comerț active	Nomenclator CAEN - 53 - Activități de poștă și de curier		Lei	3106486,00
2016	MUNICIPIUL ZALAU	Dezvoltare economică	REGIS - Cifra de afaceri a întreprinderilor non-comerț active	Nomenclator CAEN - 55 - Hoteluri și alte facilități de cazare		Lei	12266073,00
2016	MUNICIPIUL ZALAU	Dezvoltare economică	REGIS - Cifra de afaceri a întreprinderilor non-comerț active	Nomenclator CAEN - 56 - Restaurante și alte activități de servicii de alimentație		Lei	36525041,00
2016	MUNICIPIUL ZALAU	Dezvoltare economică	REGIS - Cifra de afaceri a întreprinderilor non-comerț active	Nomenclator CAEN - 58 - Activități de editare		Lei	11080003,00
2016	MUNICIPIUL ZALAU	Dezvoltare economică	REGIS - Cifra de afaceri a întreprinderilor non-comerț active	Nomenclator CAEN - 59 - Activități de producție cinematografică, video și de programe de televiziune; înregistrări audio și activități de editare muzicală		Lei	638039,00
2016	MUNICIPIUL ZALAU	Dezvoltare economică	REGIS - Cifra de afaceri a întreprinderilor non-comerț active	Nomenclator CAEN - 61 - Telecomunicații		Lei	6143160,00
2016	MUNICIPIUL ZALAU	Dezvoltare economică	REGIS - Cifra de afaceri a întreprinderilor non-comerț active	Nomenclator CAEN - 62 - Activități de servicii în tehnologia informației		Lei	8467668,00
2016	MUNICIPIUL ZALAU	Dezvoltare economică	REGIS - Cifra de afaceri a întreprinderilor non-comerț active	Nomenclator CAEN - 63 - Activități de servicii informatice		Lei	525042,00
2016	MUNICIPIUL	Dezvoltare economică	REGIS - Cifra de afaceri a	Nomenclator CAEN - 64 -		Lei	1703104,00

AN REFERINTA	LOCALITATE	DOMENIU	INDICATOR	CRITERIU	CRITERIU2	UM	VAL_INDICATOR
	ZALAU		întreprinderilor non-comerț active	Intermedieri financiare, cu excepția activităților de asigurări și ale fondurilor de pensii			
2016	MUNICIPIUL ZALAU	Dezvoltare economică	REGIS - Cifra de afaceri a întreprinderilor non-comerț active	Nomenclator CAEN - 66 - Activități auxiliare pentru intermedieri financiare, activități de asigurare și fonduri de pensii		Lei	6722723,00
2016	MUNICIPIUL ZALAU	Dezvoltare economică	REGIS - Cifra de afaceri a întreprinderilor non-comerț active	Nomenclator CAEN - 68 - Tranzacții imobiliare		Lei	15923068,00
2016	MUNICIPIUL ZALAU	Dezvoltare economică	REGIS - Cifra de afaceri a întreprinderilor non-comerț active	Nomenclator CAEN - 69 - Activități juridice și de contabilitate		Lei	4842535,00
2016	MUNICIPIUL ZALAU	Dezvoltare economică	REGIS - Cifra de afaceri a întreprinderilor non-comerț active	Nomenclator CAEN - 70 - Activități ale direcțiilor(centralelor), birourilor administrative centralizate; activități de management și de consultanță în management		Lei	11744466,00
2016	MUNICIPIUL ZALAU	Dezvoltare economică	REGIS - Cifra de afaceri a întreprinderilor non-comerț active	Nomenclator CAEN - 71 - Activități de arhitectură și inginerie; activități de testări și analiză tehnică		Lei	23132839,00
2016	MUNICIPIUL ZALAU	Dezvoltare economică	REGIS - Cifra de afaceri a întreprinderilor non-comerț active	Nomenclator CAEN - 72 - Cercetare-dezvoltare		Lei	219744,00
2016	MUNICIPIUL ZALAU	Dezvoltare economică	REGIS - Cifra de afaceri a întreprinderilor non-comerț active	Nomenclator CAEN - 73 - Publicitate și activități de studiere a pieței		Lei	3105161,00
2016	MUNICIPIUL ZALAU	Dezvoltare economică	REGIS - Cifra de afaceri a întreprinderilor non-comerț active	Nomenclator CAEN - 74 - Alte activități profesionale, științifice și tehnice		Lei	1679633,00
2016	MUNICIPIUL ZALAU	Dezvoltare economică	REGIS - Cifra de afaceri a întreprinderilor non-comerț active	Nomenclator CAEN - 75 - Activități veterinare		Lei	2014931,00
2016	MUNICIPIUL	Dezvoltare economică	REGIS - Cifra de afaceri a	Nomenclator CAEN - 77 -		Lei	28997616,00

AN REFERINTA	LOCALITATE	DOMENIU	INDICATOR	CRITERIU	CRITERIU2	UM	VAL_INDICATOR
	ZALAU		întreprinderilor non-comerț active	Activități de închiriere și leasing			
2016	MUNICIPIUL ZALAU	Dezvoltare economică	REGIS - Cifra de afaceri a întreprinderilor non-comerț active	Nomenclator CAEN - 78 - Activități de servicii privind forța de muncă		Lei	3598667,00
2016	MUNICIPIUL ZALAU	Dezvoltare economică	REGIS - Cifra de afaceri a întreprinderilor non-comerț active	Nomenclator CAEN - 79 - Activități ale agențiilor turistice și a tur-operatorilor; alte servicii de rezervare și asistență turistică		Lei	3274500,00
2016	MUNICIPIUL ZALAU	Dezvoltare economică	REGIS - Cifra de afaceri a întreprinderilor non-comerț active	Nomenclator CAEN - 80 - Activități de investigații și protecție		Lei	13553829,00
2016	MUNICIPIUL ZALAU	Dezvoltare economică	REGIS - Cifra de afaceri a întreprinderilor non-comerț active	Nomenclator CAEN - 81 - Activități de peisagistică și servicii pentru clădiri		Lei	5471397,00
2016	MUNICIPIUL ZALAU	Dezvoltare economică	REGIS - Cifra de afaceri a întreprinderilor non-comerț active	Nomenclator CAEN - 82 - Activități de secretariat, servicii suport și alte activități de servicii prestate în principal întreprinderilor		Lei	16277748,00
2016	MUNICIPIUL ZALAU	Dezvoltare economică	REGIS - Cifra de afaceri a întreprinderilor non-comerț active	Nomenclator CAEN - 85 - Învățământ		Lei	4565195,00
2016	MUNICIPIUL ZALAU	Dezvoltare economică	REGIS - Cifra de afaceri a întreprinderilor non-comerț active	Nomenclator CAEN - 86 - Activități referitoare la sănătatea umană		Lei	29334064,00
2016	MUNICIPIUL ZALAU	Dezvoltare economică	REGIS - Cifra de afaceri a întreprinderilor non-comerț active	Nomenclator CAEN - 87 - Servicii combinate de îngrijire medicală și asistență socială, cu cazare		Lei	31135,00
2016	MUNICIPIUL ZALAU	Dezvoltare economică	REGIS - Cifra de afaceri a întreprinderilor non-comerț active	Nomenclator CAEN - 90 - Activități de creație și interpretare artistică		Lei	335298,00
2016	MUNICIPIUL ZALAU	Dezvoltare economică	REGIS - Cifra de afaceri a întreprinderilor non-comerț active	Nomenclator CAEN - 92 - Activități de jocuri de noroc și		Lei	11342032,00

AN REFERINTA	LOCALITATE	DOMENIU	INDICATOR	CRITERIU	CRITERIU2	UM	VAL_INDICATOR
				pariuri			
2016	MUNICIPIUL ZALAU	Dezvoltare economică	REGIS - Cifra de afaceri a întreprinderilor non-comerț active	Nomenclator CAEN - 93 - Activități sportive, recreative și distractive		Lei	2790009,00
2016	MUNICIPIUL ZALAU	Dezvoltare economică	REGIS - Cifra de afaceri a întreprinderilor non-comerț active	Nomenclator CAEN - 95 - Reparații de calculatoare, de articole personale și de uz gospodăresc		Lei	15071208,00
2016	MUNICIPIUL ZALAU	Dezvoltare economică	REGIS - Cifra de afaceri a întreprinderilor non-comerț active	Nomenclator CAEN - 96 - Alte activități de servicii		Lei	2109587,00
2016	MUNICIPIUL ZALAU	Siguranță și ordine publică	WEB1 - Persoane condamnate definitiv aflate în penitenciare (inclusiv centre de reeducare), după domiciliul înregistrat în cartea de identitate la momentul arestului (Persoane)			Numar	52,00
2016	MUNICIPIUL ZALAU	Siguranță și ordine publică	WEB3 - Infrațiuni cercetate și soluționate de poliție (Număr)			Numar	1029,00
2016	MUNICIPIUL ZALAU	Controlul activității administrative	WEB5 - Salaria din administrația publică locală (Persoane)			Numar salariați	253,00
2016	MUNICIPIUL ZALAU	Controlul activității administrative	WEB19 - Existența unei pagini web de sine stătătoare			Numar	3,00
2016	MUNICIPIUL ZALAU	Calitatea vieții și asistența socială	WEB7 - Cheltuieli pentru asistență socială finanțată de la bugetul local (Lei)	Cheltuieli pentru asistenta socială pe tipuri de ajutoare sociale - Total		Lei RON	9342048,00
2016	MUNICIPIUL ZALAU	Calitatea vieții și asistența socială	WEB7 - Cheltuieli pentru asistență socială finanțată de la bugetul local (Lei)	Cheltuieli pentru asistenta socială pe tipuri de ajutoare sociale - Ajutoare de urgenta - acordate ocazional pentru persoane fara venituri, fara adapost etc (articol 6802 02)		Lei RON	23281,00
2016	MUNICIPIUL ZALAU	Calitatea vieții și asistența socială	WEB7 - Cheltuieli pentru asistență socială finanțată de la bugetul	Cheltuieli pentru asistenta socială pe tipuri de ajutoare		Lei RON	108534,00

AN REFERINTA	LOCALITATE	DOMENIU	INDICATOR	CRITERIU	CRITERIU2	UM	VAL_INDICATOR
			local (Lei)	sociale - Cheltuieli de personal aferente centrelor de zi pentru varstnici si ingrijirea la domiciliu (articol 6802 04)			
2016	MUNICIPIUL ZALAU	Calitatea vieții și asistența socială	WEB7 - Cheltuieli pentru asistență socială finanțată de la bugetul local (Lei)	Cheltuieli pentru asistenta socială pe tipuri de ajutoare sociale - Salarii asistenti personali si indemnizatii acordate persoanelor cu handicap (articol 6802 05)		Lei RON	7337630,00
2016	MUNICIPIUL ZALAU	Calitatea vieții și asistența socială	WEB7 - Cheltuieli pentru asistență socială finanțată de la bugetul local (Lei)	Cheltuieli pentru asistenta socială pe tipuri de ajutoare sociale - Cheltuieli de personal, utilitati si alte cheltuieli materiale aferente centrelor pentru copii institutionalizati, persoane fara adapost, centre de violenta etc (articol 6802 06)		Lei RON	100560,00
2016	MUNICIPIUL ZALAU	Calitatea vieții și asistența socială	WEB7 - Cheltuieli pentru asistență socială finanțată de la bugetul local (Lei)	Cheltuieli pentru asistenta socială pe tipuri de ajutoare sociale - Cheltuieli de personal si cheltuieli cu hrana pentru cantina de ajutor social; cheltuieli de personal pentru crese; ajutoare pentru incalzire (articol 6802 15)		Lei RON	662843,00
2016	MUNICIPIUL ZALAU	Calitatea vieții și asistența socială	WEB7 - Cheltuieli pentru asistență socială finanțată de la bugetul local (Lei)	Cheltuieli pentru asistenta socială pe tipuri de ajutoare sociale - Cheltuieli de personal pentru cabinetele medicale scolare (articol 6602)		Lei RON	1109200,00
2016	MUNICIPIUL ZALAU	Finante locale	WEB13 - Cheltuieli totale (execuția bugetului local) (Lei)			Lei RON	133466196,00
2016	MUNICIPIUL ZALAU	Finante locale	WEB14 - Venituri proprii obținute la nivel local (Lei)			Lei RON	77889760,00
2016	MUNICIPIUL	Finante locale	WEB15 - Cheltuieli totale cu			Lei RON	7880827,00

AN REFERINTA	LOCALITATE	DOMENIU	INDICATOR	CRTERIU	CRTERIU2	UM	VAL_INDICATOR
	ZALAU		investitiile de la bugetul local (Lei)				
2016	MUNICIPIUL ZALAU	Finante locale	WEB16 - Veniturile proprii previzionate ale bugetului la nivel local (Lei)			Lei RON	77034610,00
2016	MUNICIPIUL ZALAU	Finante locale	WEB20 - Venituri totale la bugetul local (Lei)			Lei RON	141411719,00